

Väestö pääasiallisen toiminnan mukaan Etelä-Savon maakunnassa 2000 - 2019 (ennakkotiedot), 1.1.2020 aluejako

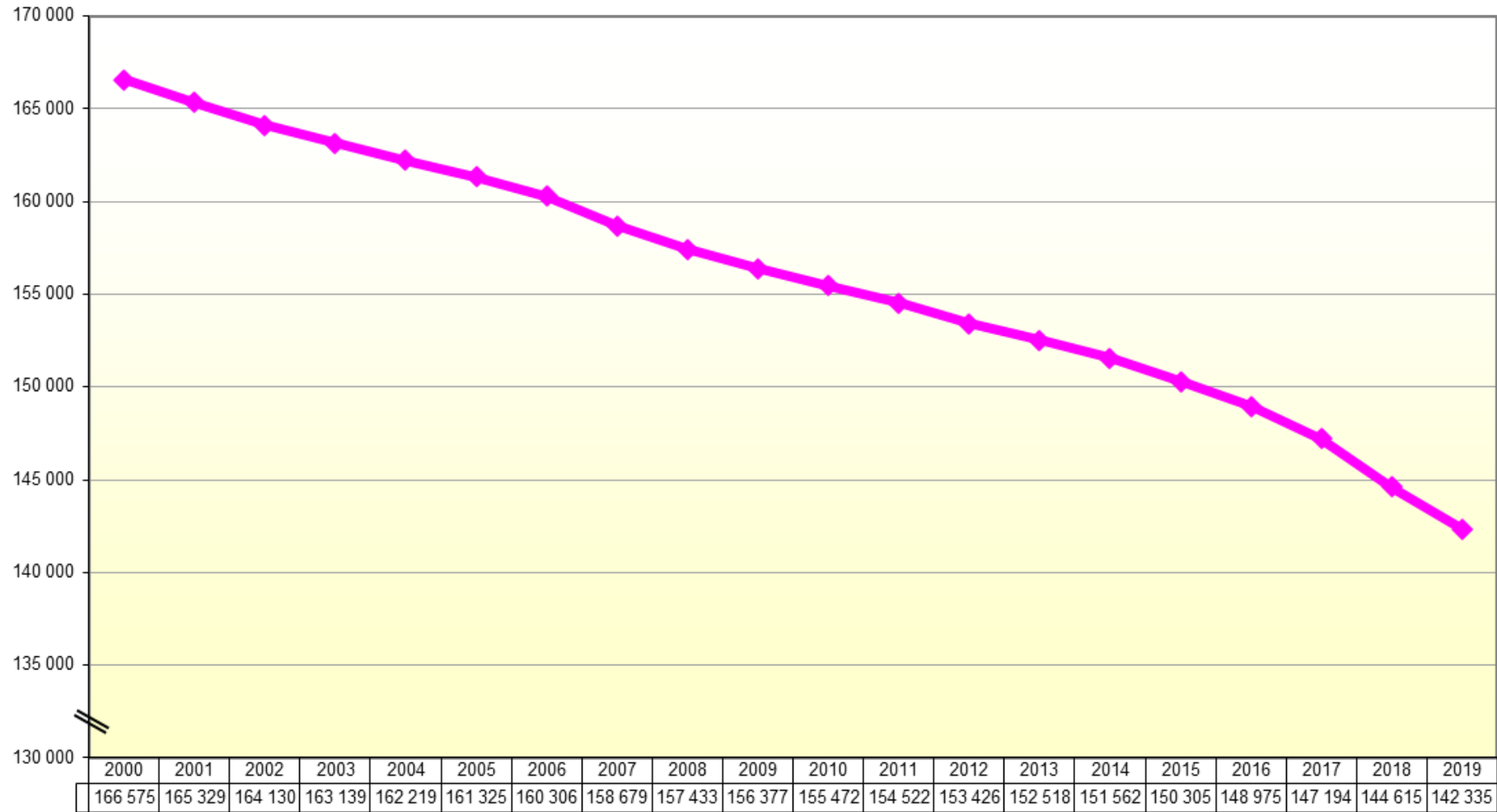
Vuosi	Koko väestö	15-74 -vuotiaat	Työvoima yhteensä	Työlliset	Työttömät	Työvoiman ulkopuolella olevat yhteensä	0-14-vuotiaat	Opiskelijat, koululaiset	Varusmiehet, siviilipalvelusmiehet	Eläkeläiset	Muut työvoiman ulkopuolella olevat	**Huoltosuhde, Etelä-Savo	**Huoltosuhde, koko maa
2000	166 575	125 723	75 199	61 930	13 269	91 376	27 177	13 042	607	45 717	4 833	1,69	1,32
2001	165 329	124 665	74 089	62 187	11 902	91 240	26 552	12 976	639	46 326	4 747	1,66	1,32
2002	164 130	123 625	73 286	62 050	11 236	90 844	25 980	12 597	662	46 694	4 911	1,65	1,32
2003	163 139	122 766	72 918	62 151	10 767	90 221	25 368	12 388	668	46 969	4 828	1,62	1,32
2004	162 219	121 949	72 446	61 651	10 795	89 773	24 773	12 339	575	47 278	4 808	1,63	1,31
2005	161 325	121 127	71 320	61 158	10 162	90 005	24 141	12 789	595	47 875	4 605	1,64	1,32
2006	160 306	120 263	71 020	62 316	8 704	89 286	23 629	12 536	522	48 023	4 576	1,57	1,28
2007	158 679	118 910	70 604	62 863	7 741	88 075	22 996	11 833	440	48 264	4 542	1,52	1,24
2008	157 433	117 844	70 066	62 020	8 046	87 367	22 578	11 315	509	48 602	4 363	1,54	1,24
2009	156 377	117 104	69 120	59 765	9 355	87 257	22 052	11 229	468	49 202	4 306	1,62	1,34
2010	155 472	116 243	68 605	60 176	8 429	86 867	21 655	11 228	504	49 325	4 155	1,58	1,31
2011	154 522	115 454	68 224	60 038	8 186	86 298	21 301	10 782	481	49 719	4 015	1,57	1,29
2012	153 426	114 574	67 635	59 026	8 609	85 791	20 850	10 683	452	49 957	3 849	1,60	1,32
2013	152 518	113 592	67 041	57 560	9 481	85 477	20 545	10 530	173	50 295	3 934	1,65	1,37
2014	151 562	112 511	66 704	56 530	10 174	84 858	20 285	10 238	197	50 470	3 668	1,68	1,41
2015	150 305	111 638	65 449	54 651	10 798	84 856	19 937	10 182	177	50 825	3 735	1,75	1,43
2016	148 975	110 185	64 808	54 963	9 845	84 167	19 525	9 756	175	51 052	3 659	1,72	1,43
2017	147 194	109 008	62 985	54 817	8 168	84 209	19 083	9 581	204	51 573	3 768	1,69	1,37
2018	144 615	106 881	61 786	54 725	7 061	82 829	18 480	8 785	199	51 552	3 813	1,64	1,32
2019	142 335	104 969	60 162	53 518	6 644	82 173	17 887	8 518	213	51 467	4 088	1,66	1,33

Vuodesta 2005 työeläkevakuutuksen piiriin kuuluvat 18-68 -vuotiaat, kun aiemmin työeläkevakuuttamisvelvollisuus on alkanut jo 14-vuoden iästä lähtien. Tämä näkyy työssäkäyntitilastossa vuodesta 2005 alkaen nuorten työllisyyden vähenemisenä ja opiskelijoiden määrän kasvuna. Alaikäisten työssäkäyntiä ei pystytä rekisteritietojen perusteella luotettavasti tilastoimaan.

**** Taloudellinen huoltosuhde: montako työvoiman ulkopuolella olevaa ja työtöntä on yhtä työllistä kohti**

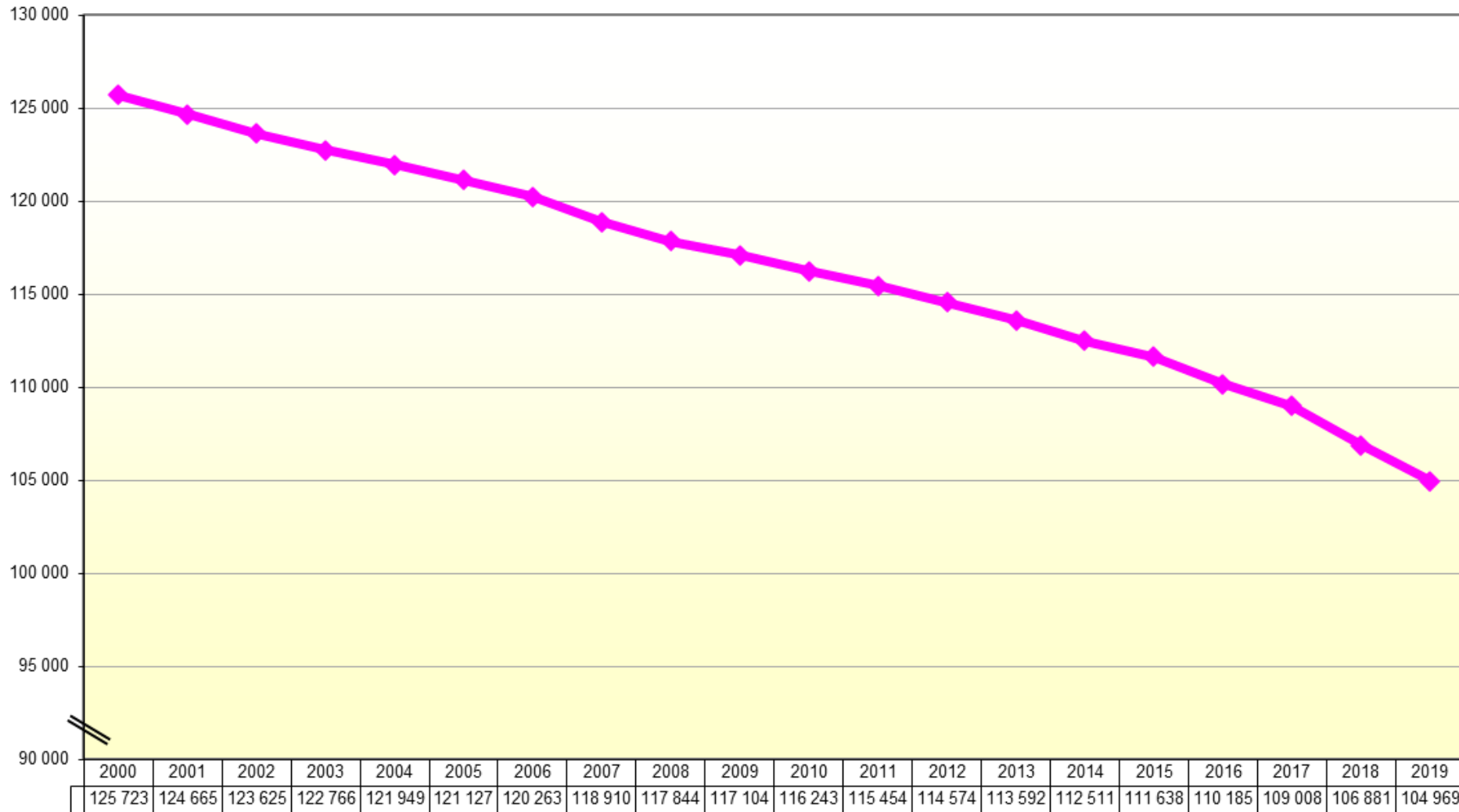
Lähde: Tilastokeskus, työssäkäyntitilasto

Väestö Etelä-Savossa 2000 - 2019, 1.1.2020 aluejako



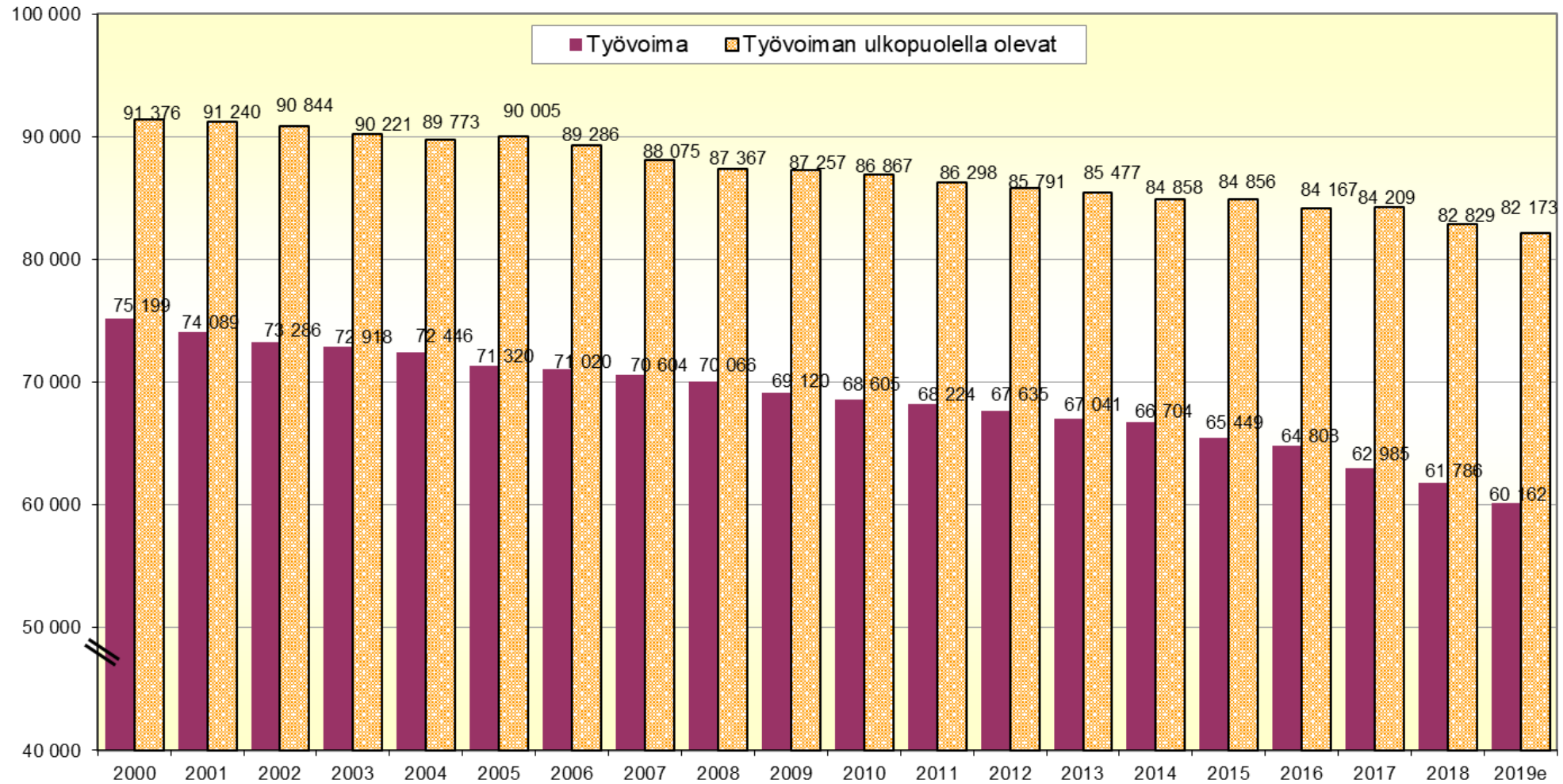
Lähde: Tilastokeskus, työssäkäyntitilasto

15-74-vuotiaat Etelä-Savossa 2000 - 2019, 1.1.2020 aluejako



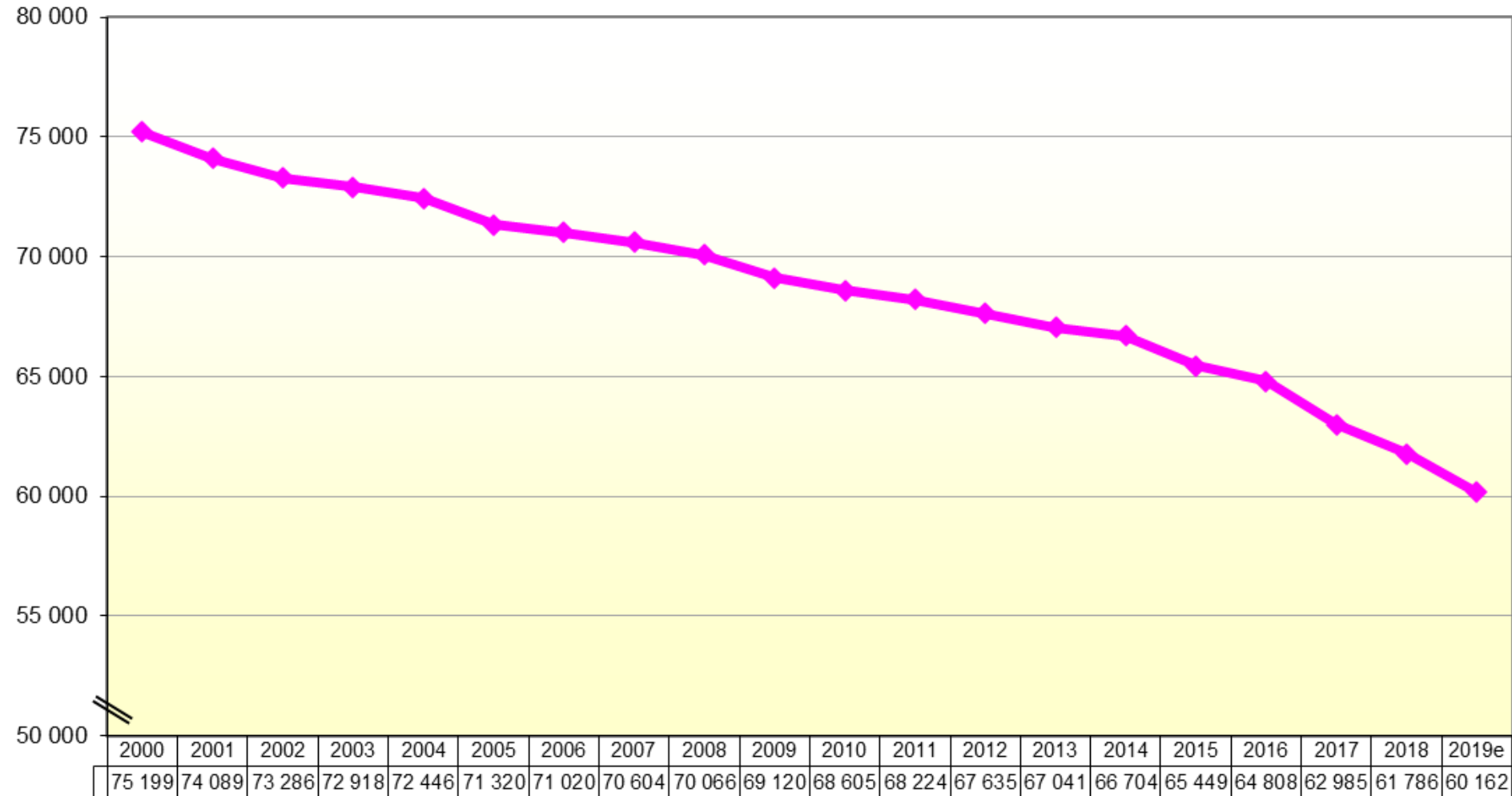
Lähde: Tilastokeskus, työssäkäyntitilasto

Työvoima ja työvoiman ulkopuolella olevat Etelä-Savossa 2000 - 2019 (ennakkotiedot), 1.1.2020 aluejako



Työvoima Etelä-Savossa 2000 - 2019 (ennakkotiedot),

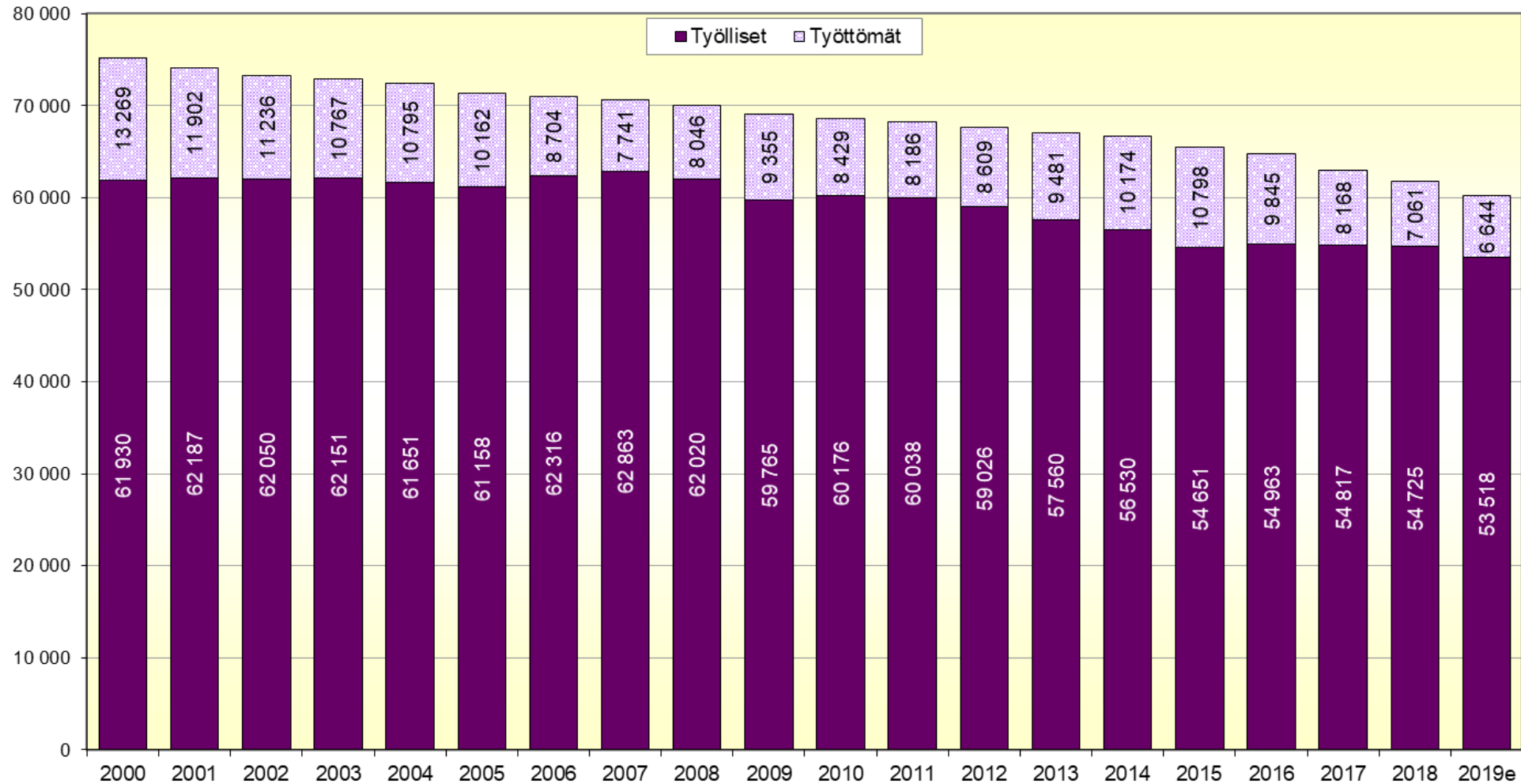
1.1.2020 aluejako



Lähde: Tilastokeskus, työssäkäyntitilasto

Työvoima (työlliset/työttömät) Etelä-Savossa 2000 - 2019

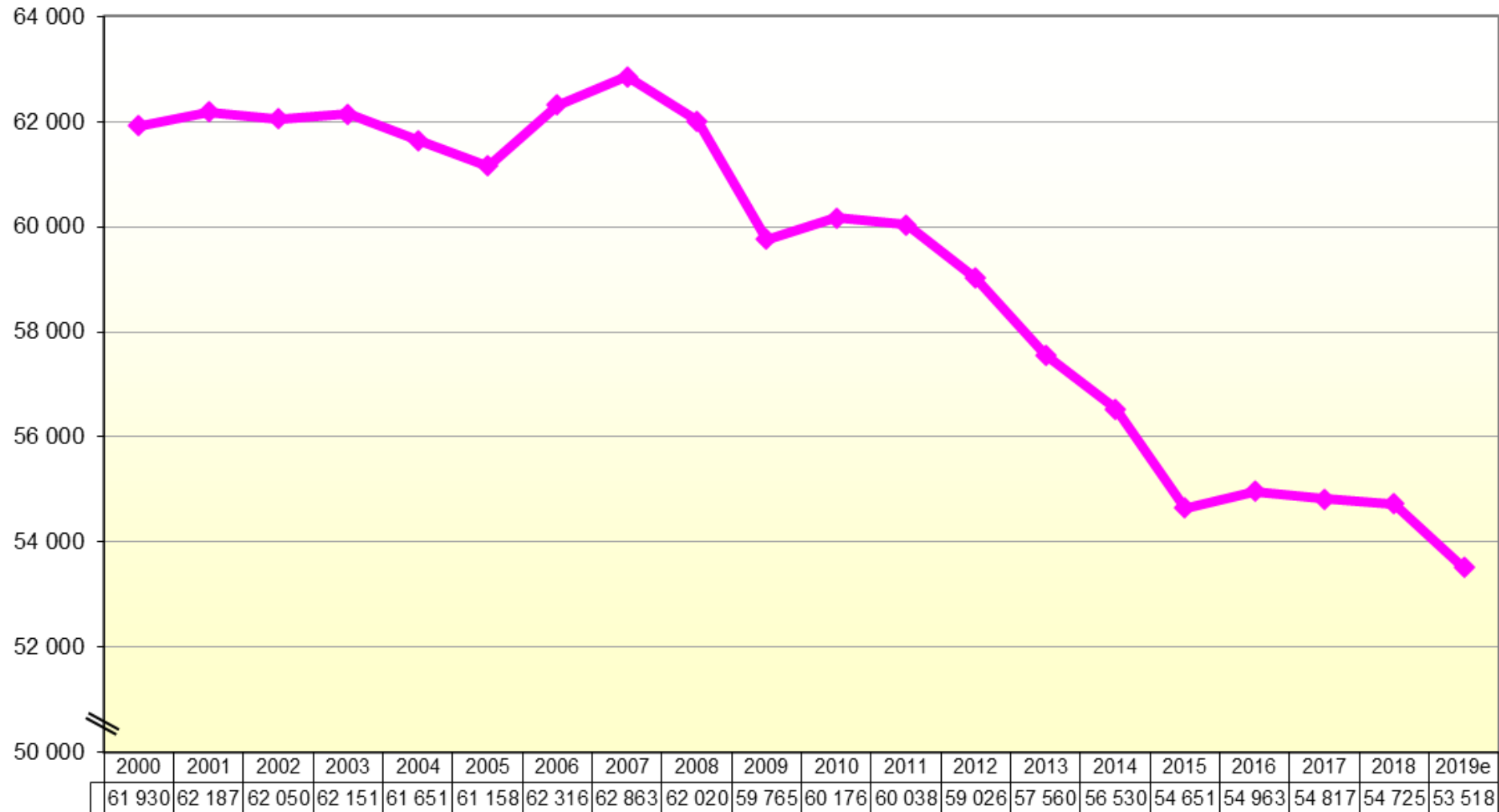
(ennakkotiedot), 1.1.2020 aluejako



Lähde: Tilastokeskus, työssäkäyntitilasto

Työlliset Etelä-Savossa 2000 - 2019 (ennakkotiedot),

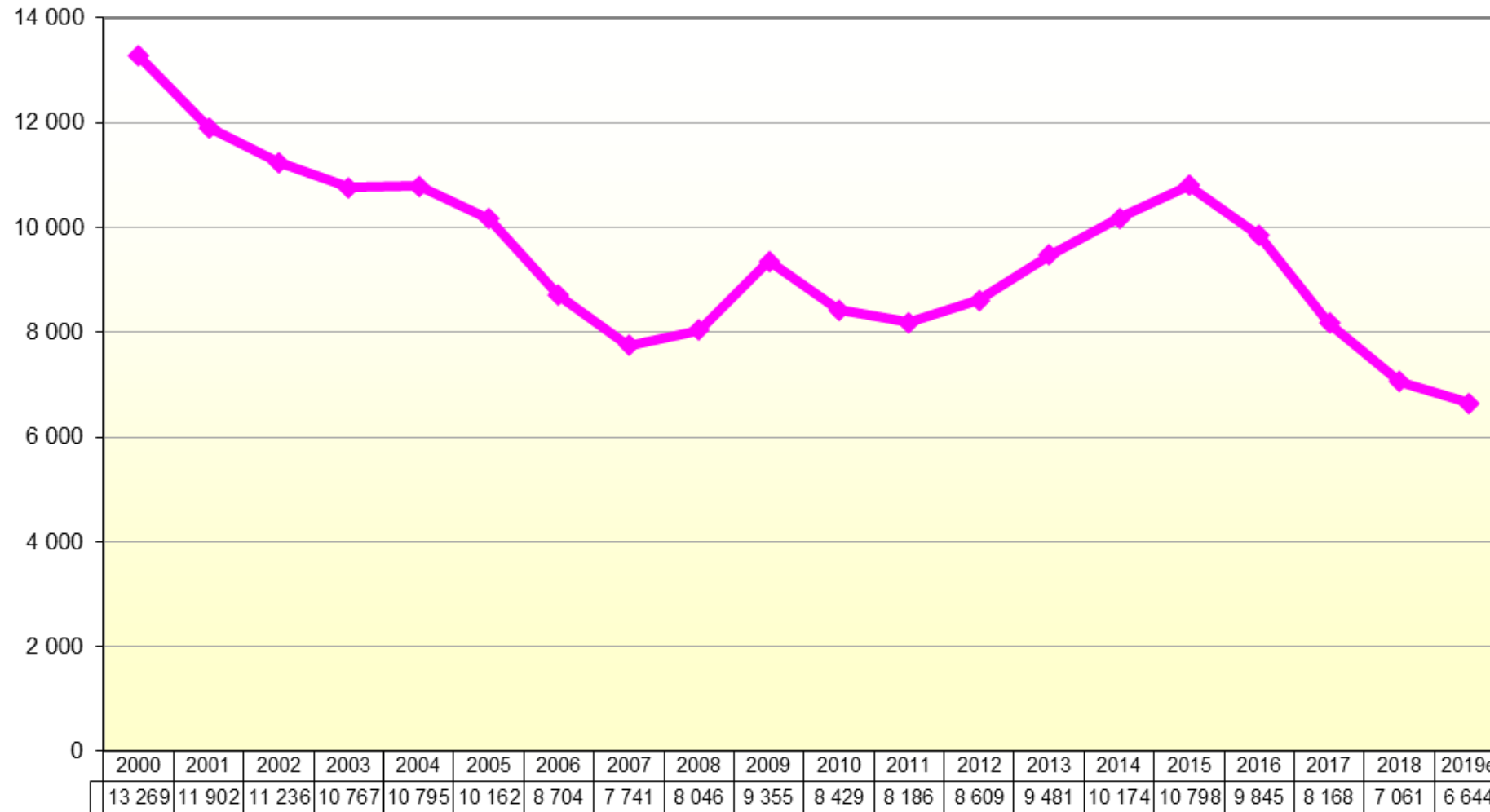
1.1.2020 aluejako



Lähde: Tilastokeskus, työssäkäyntitilasto

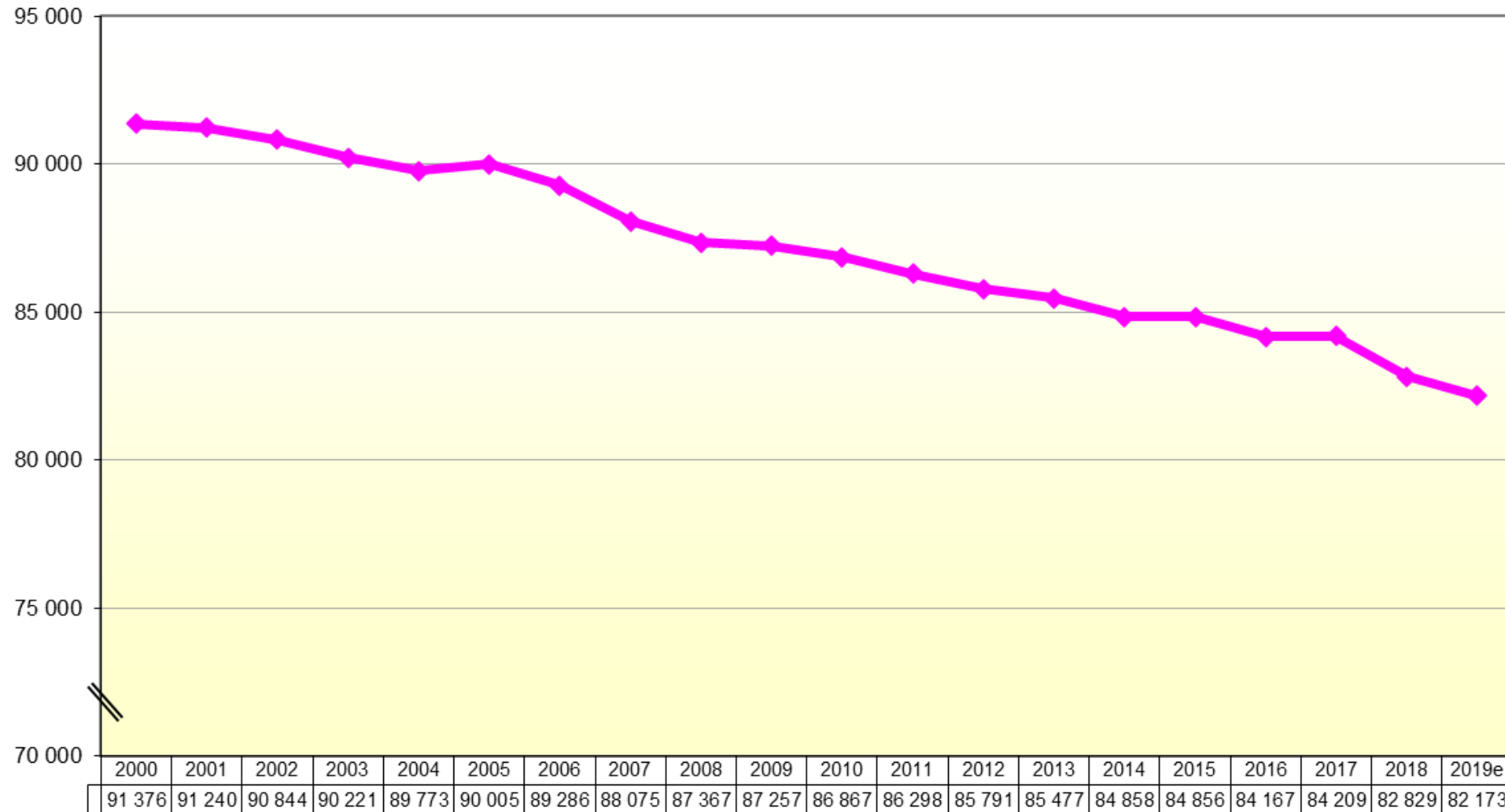
Työttömät Etelä-Savossa 2000 - 2019 (ennakkotiedot),

1.1.2020 aluejako

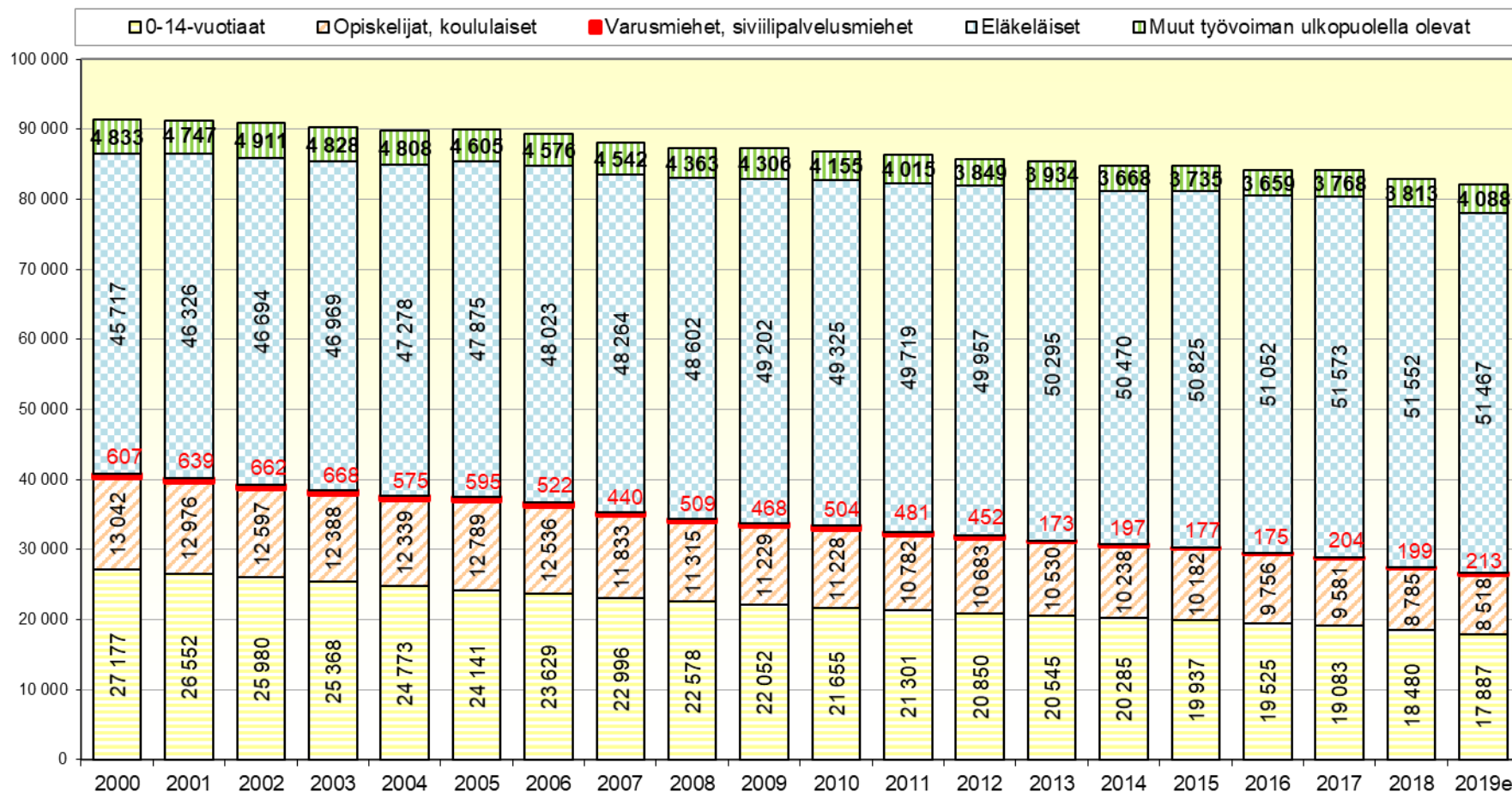


Työvoiman ulkopuolella olevien lukumäärä Etelä-Savossa 2000 - 2019

(ennakkotiedot), 1.1.2020 aluejako



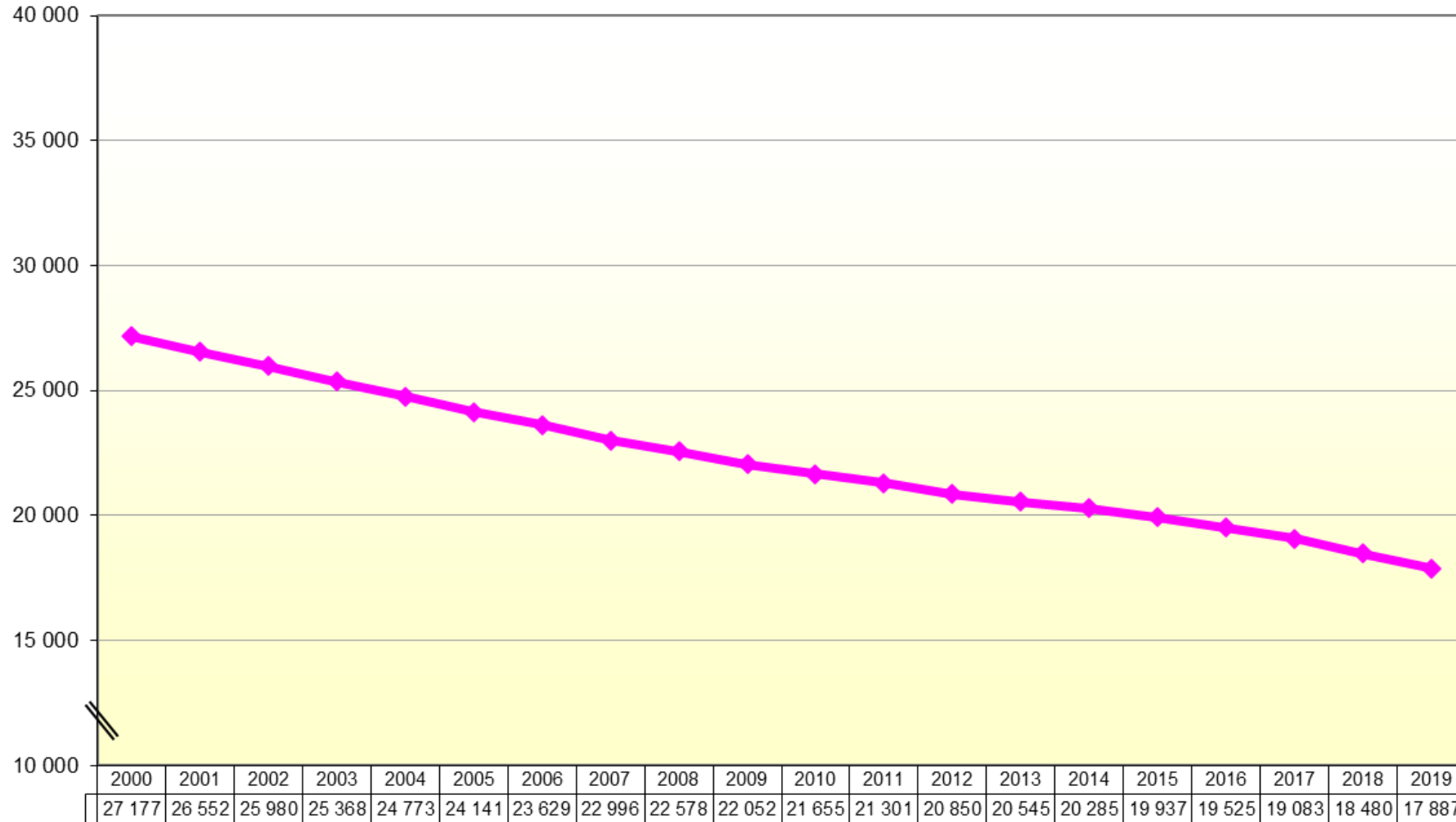
Työvoiman ulkopuolella olevat Etelä-Savossa 2000 - 2019 (ennakkotiedot), 1.1.2020 aluejako



Vuodesta 2005 työeläkevakuutuksen piiriin kuuluvat 18-68 -vuotiaat, kun aiemmin työeläkevakuuttamisvelvollisuus on alkanut jo 14-vuoden iästä lähtien. Tämä näkyy työssäkäyntitilastossa vuodesta 2005 alkaen nuorten työllisyyden vähenemisenä ja opiskelijoiden määrän kasvuna. Alaikäisten työssäkäyntiä ei pystytä rekisteritietojen perusteella luotettavasti tilastoimaan.

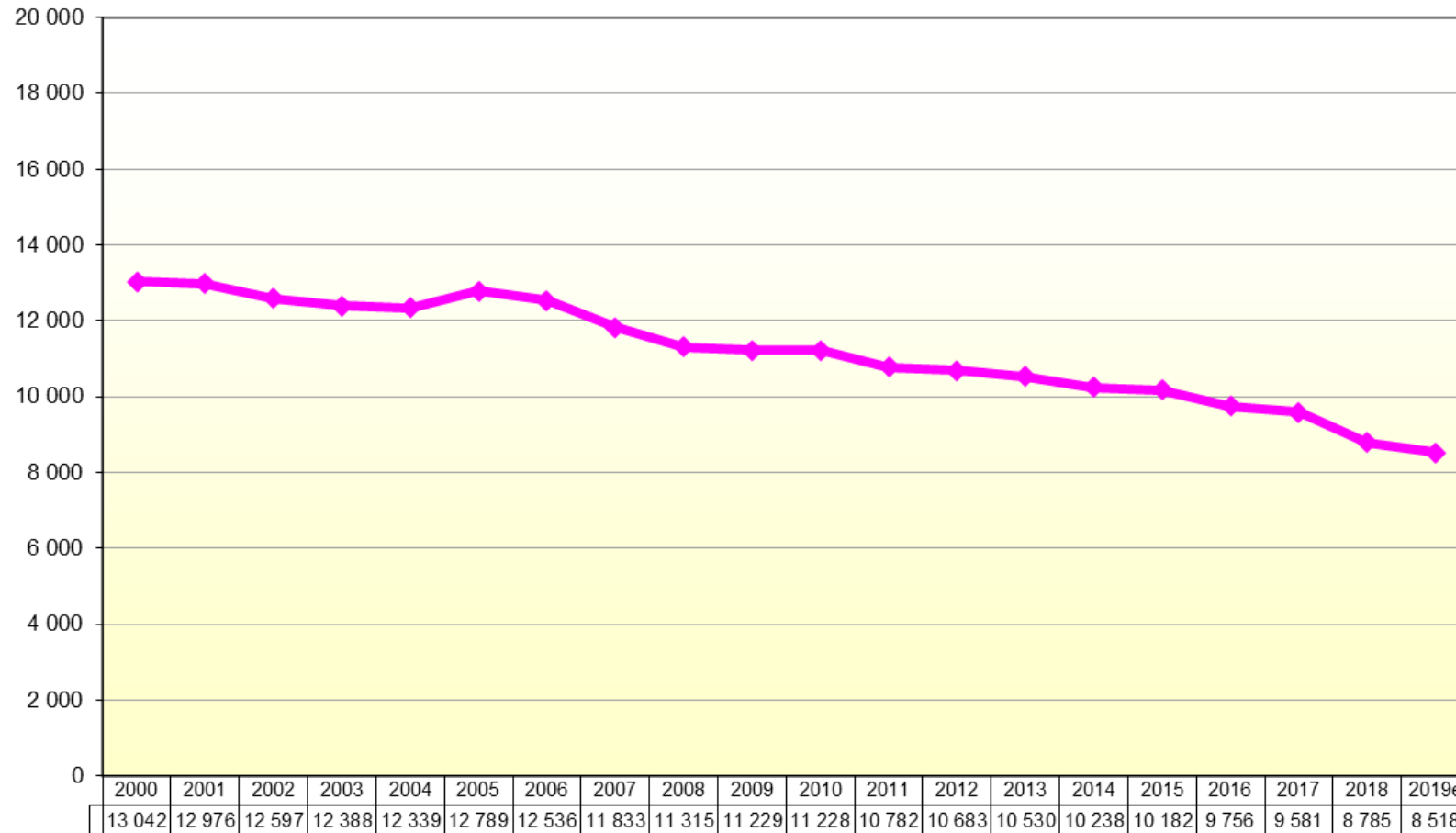
Lähde: Tilastokeskus, työssäkäyntitilasto

0-14-vuotiaat Etelä-Savossa 2000 - 2019, 1.1.2020 aluejako



Lähde: Tilastokeskus, työssäkäyntitilasto

Opiskelijat ja koululaiset Etelä-Savossa 2000 - 2019 (ennakkotiedot), 1.1.2020 aluejako

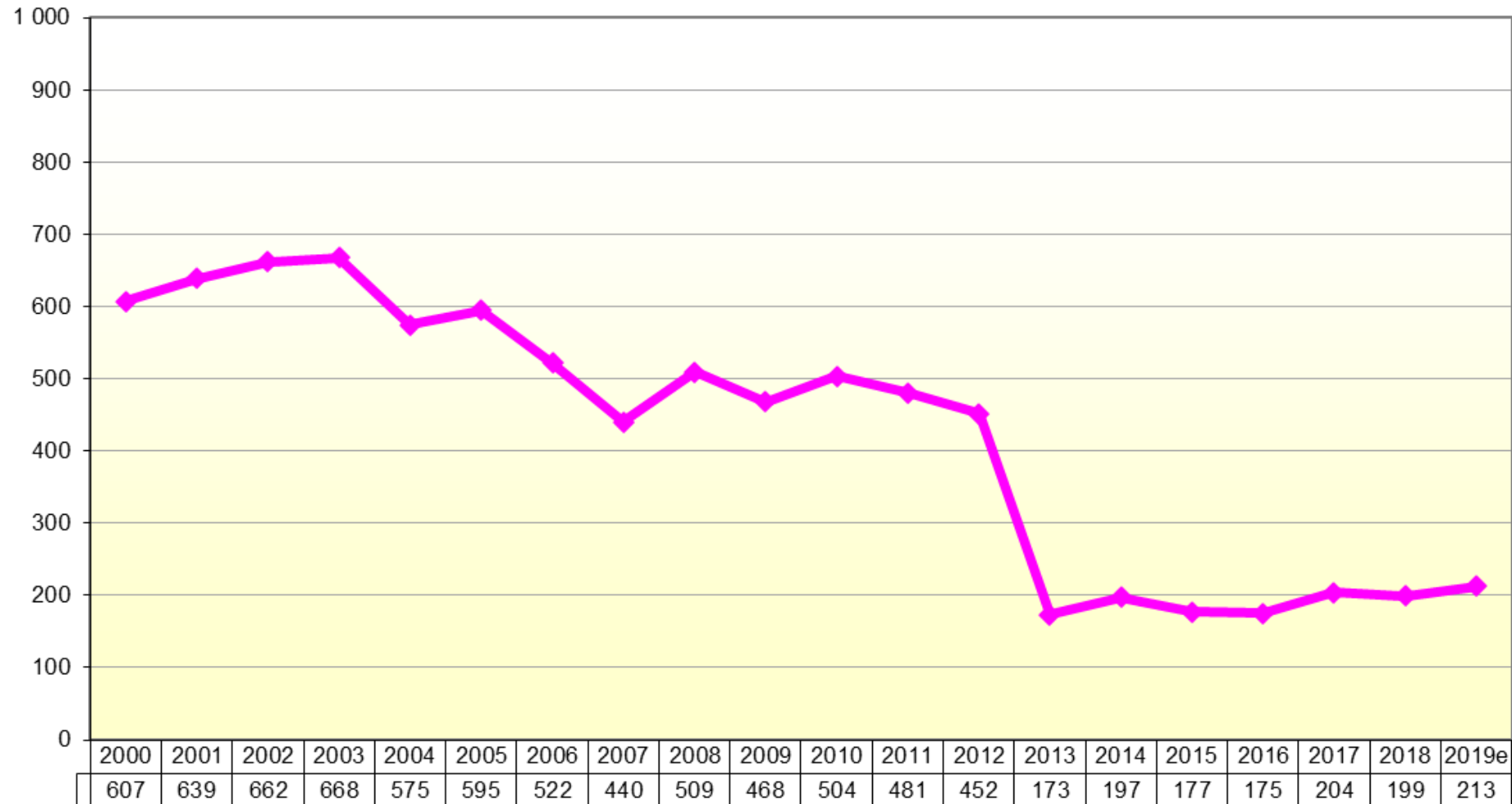


Vuodesta 2005 työeläkevakuutuksen piiriin kuuluvat 18-68 -vuotiaat, kun aiemmin työeläkevakuuttamisvelvollisuus on alkanut jo 14-vuoden iästä lähtien. Tämä näkyy työssäkäyntitilastossa vuodesta 2005 alkaen nuorten työllisyyden vähenemisenä ja opiskelijoiden määrän kasvuna. Alaikäisten työssäkäyntiä ei pystytä rekisteritietojen perusteella luotettavasti tilastoimaan.

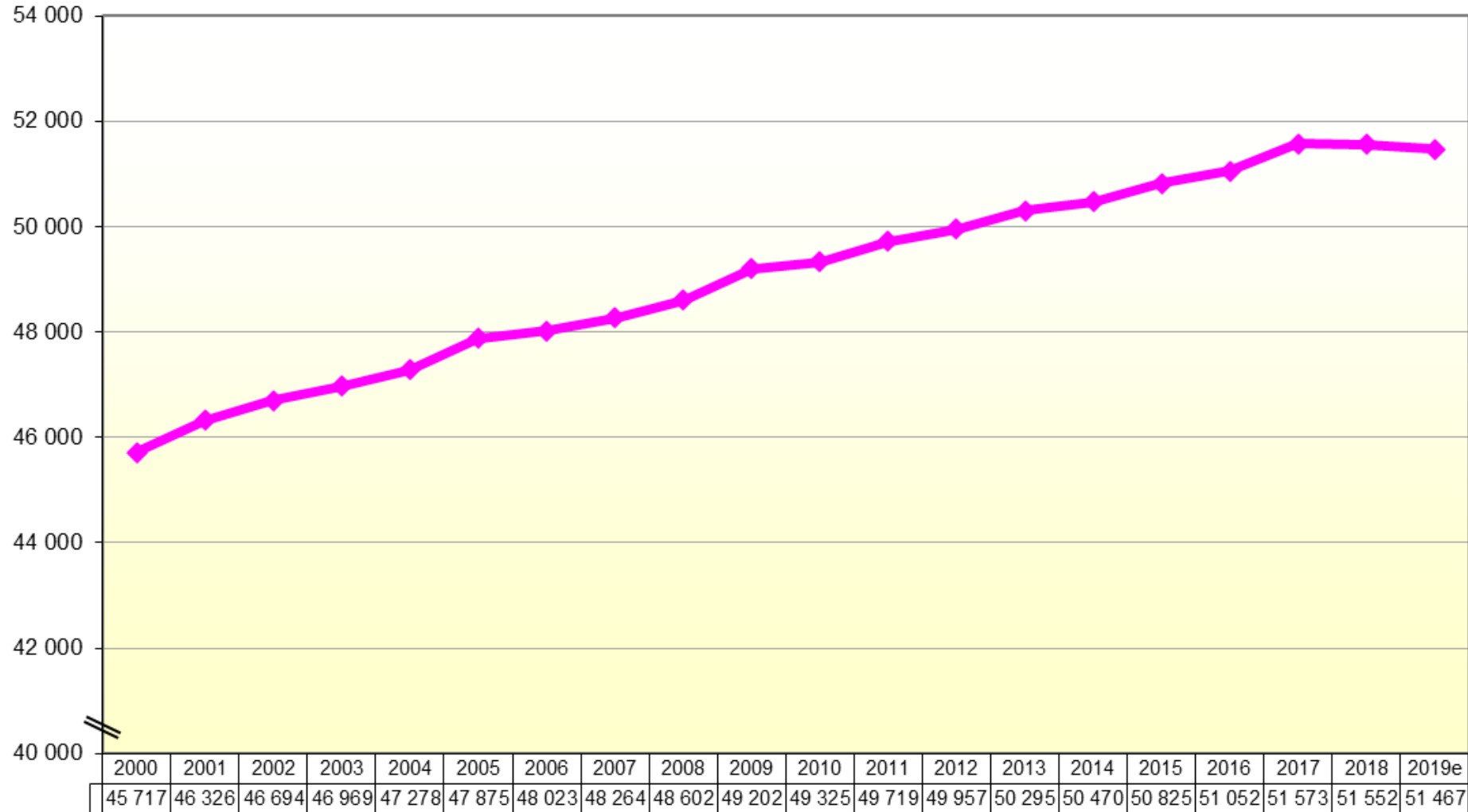
Lähde: Tilastokeskus, työssäkäyntitilasto

Varusmiehet ja siviilipalvelusmiehet Etelä-Savossa 2000 - 2019

(ennakkotiedot), 1.1.2020 aluejako

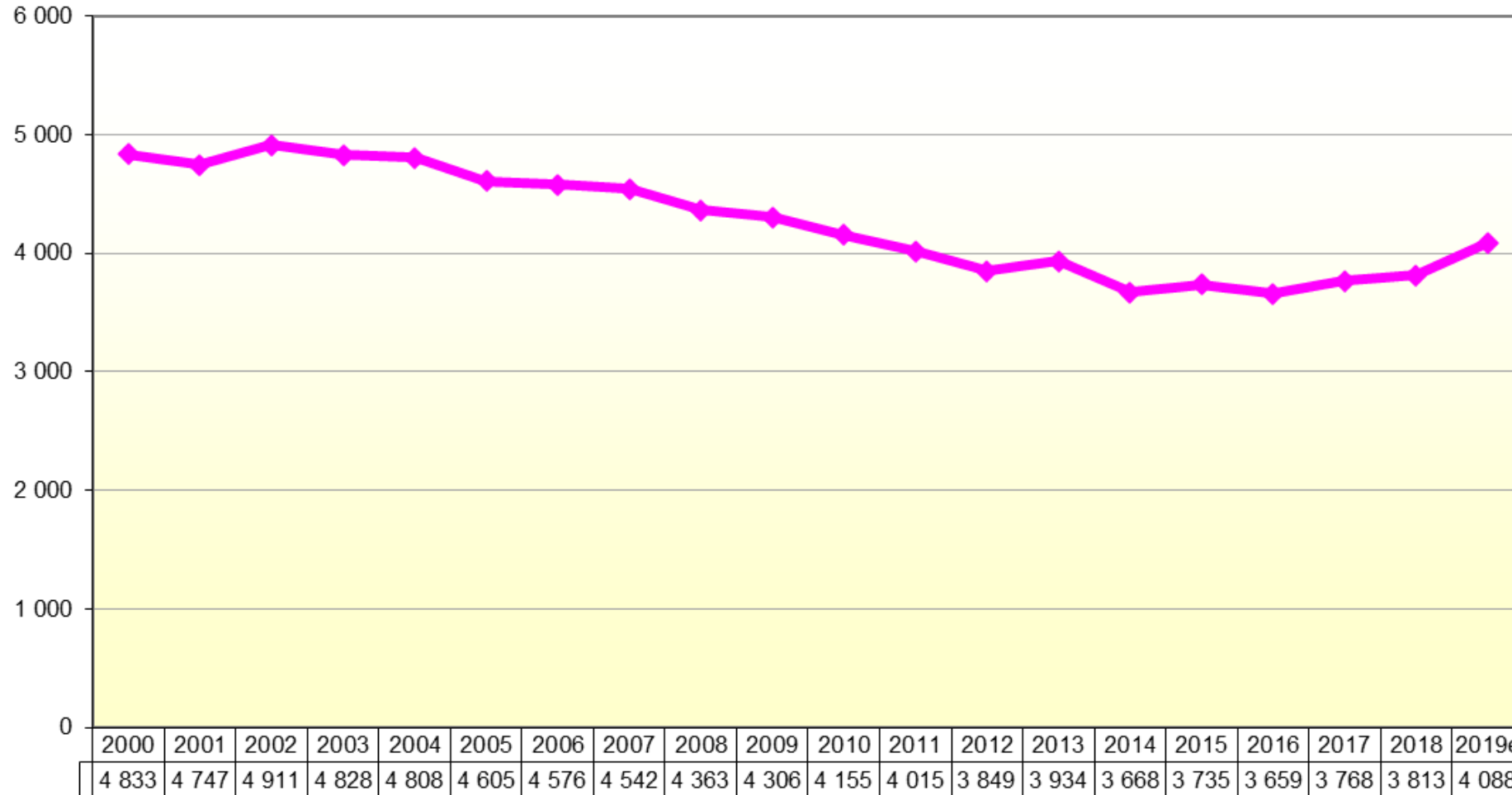


Eläkeläiset Etelä-Savossa 2000 - 2019 (ennakkotiedot) , 1.1.2020 aluejako



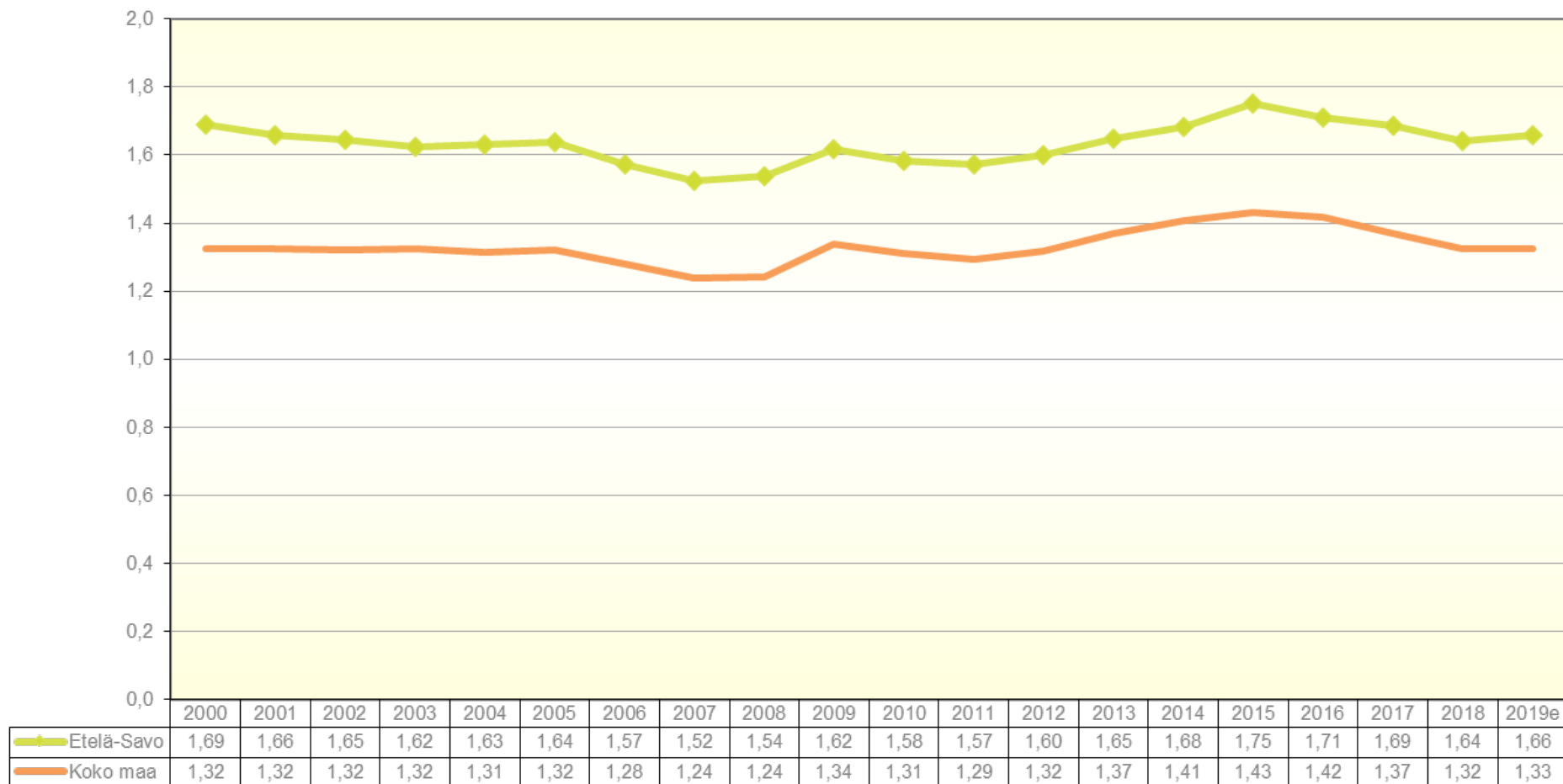
Muut työvoiman ulkopuolella olevat Etelä-Savossa 2000 - 2019

(ennakkotiedot), 1.1.2020 aluejako



Taloudellinen huoltosuhte Etelä-Savossa ja koko maassa 2000 - 2019

(ennakkotiedot), 1.1.2020 aluejako



Taloudellinen huoltosuhte: montako työvoiman ulkopuolella olevaa ja työtöntä on yhtä työllistä kohti

Lähde: Tilastokeskus, työssäkäyntitilasto



**Etelä-Savon
maakuntaliitto**

päivitetty: 20.1.2021 / jk