

Yöpymisten muutos koko maassa joulukuussa 2020*/2019*

Kotimaisten matkailijoiden yöpymiset vähenivät 29 prosenttia joulukuussa 2020

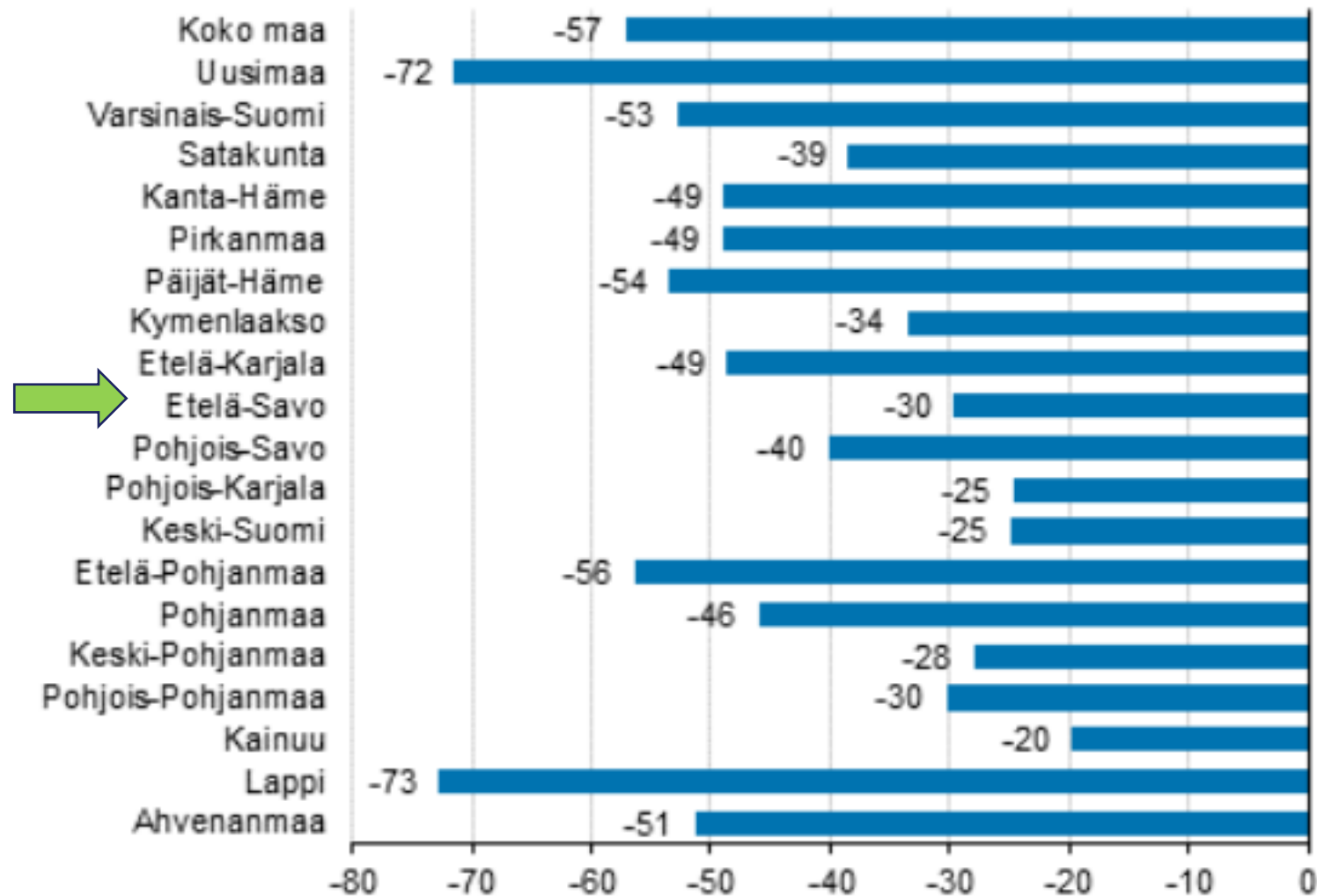
Kotimaisten matkailijoiden yöpymiset vähenivät Suomen majoitusliikkeissä 29,4 prosenttia viime vuodesta ja heille tilastoitiin 0,7 miljoonaa yöpymisvuorokautta joulukuussa 2020. Pääkaupunkiseudun ulkopuolella kotimaiset yöpymiset vähenivät 21,3 prosenttia, kun pääkaupunkiseudulla laskua kertyi 57,5 prosenttia edellisvuodesta.

Ulkomaisten matkailijoiden yöpymiset vähenivät edellisvuodesta 91,8 prosenttia ja ulkomaalaisille yöpymisiä tilastoitiin 60 000.


Kaikkiaan yöpymisiä oli yhteensä 0,76 miljoonaa, mikä oli 57,1 prosenttia vähemmän kuin vuotta aiemmin.

Luvut ovat Tilastokeskuksen majoitustilaston ennakkotietoja ja ne on kerätty majoitusliikkeiltä, joissa on vähintään 20 vuodepaikkaa tai sähköpistokkeella varustettua matkailuvaunupaikkaa.

Yöpymisten muutos maakunnittain joulukuussa 2020*/2019*, prosenttia



Yöpymiset maakunnittain joulukuussa 2020*/2019*, sekä muutosprosentti

Alue	Yöpymiset yhteensä, lukumäärä		Ulkomaat Venäjä		Muutos yhteensä, prosenttia		Ulkomaat Venäjä	
	Suomi				Suomi			
KOKO MAA	761 947	697 480	64 467	2 497	-57,1	-29,4	-91,8	-96,6
Uusimaa	138 580	112 475	26 105	750	-71,5	-55,3	-88,8	-97,0
Varsinais-Suomi	32 611	28 569	4 042	.	-52,8	-51,3	-61,2	.
Satakunta	9 308	8 535	773	.	-38,5	-35,2	-60,9	.
Kanta-Häme	10 924	10 612	312	.	-48,9	-46,4	-80,4	.
Pirkanmaa	45 391	43 252	2 139	.	-49,0	-45,0	-79,4	.
Päijät-Häme	16 124	15 331	793	.	-53,5	-49,0	-82,9	.
Kymenlaakso	8 854	7 106	1 748	56	-33,5	-30,8	-42,4	-95,8
Etelä-Karjala	23 228	22 339	889	131	-48,6	-23,5	-94,4	-99,1
 Etelä-Savo	22 571	21 955	616	.	-29,6	-14,9	-90,2	.
Pohjois-Savo	32 392	31 906	486	.	-40,2	-33,6	-92,1	.
Pohjois-Karjala	18 540	14 888	3 652	288	-24,6	-32,7	47,9	-79,9
Keski-Suomi	50 798	49 404	1 394	56	-24,9	-17,8	-81,6	-97,3
Etelä-Pohjanmaa	16 771	16 370	401	.	-56,4	-55,4	-76,5	.
Pohjanmaa	10 083	9 130	953	.	-46,0	-41,4	-69,3	.
Keski-Pohjanmaa	4 521	4 262	259	.	-28,0	-21,1	-70,2	.
Pohjois-Pohjanmaa	116 388	108 603	7 785	884	-30,2	-1,3	-86,3	-89,6
Kainuu	63 391	61 401	1 990	.	-19,7	-9,8	-81,7	.
Lappi	138 604	129 148	9 456	177	-72,8	26,4	-97,7	-97,5
Ahvenanmaa	2 868	2 194	674	.	-51,3	-15,2	-79,6	.

Muutosprosentti edellisen vuoden vastaavaan ajankohtaan verrattuna.

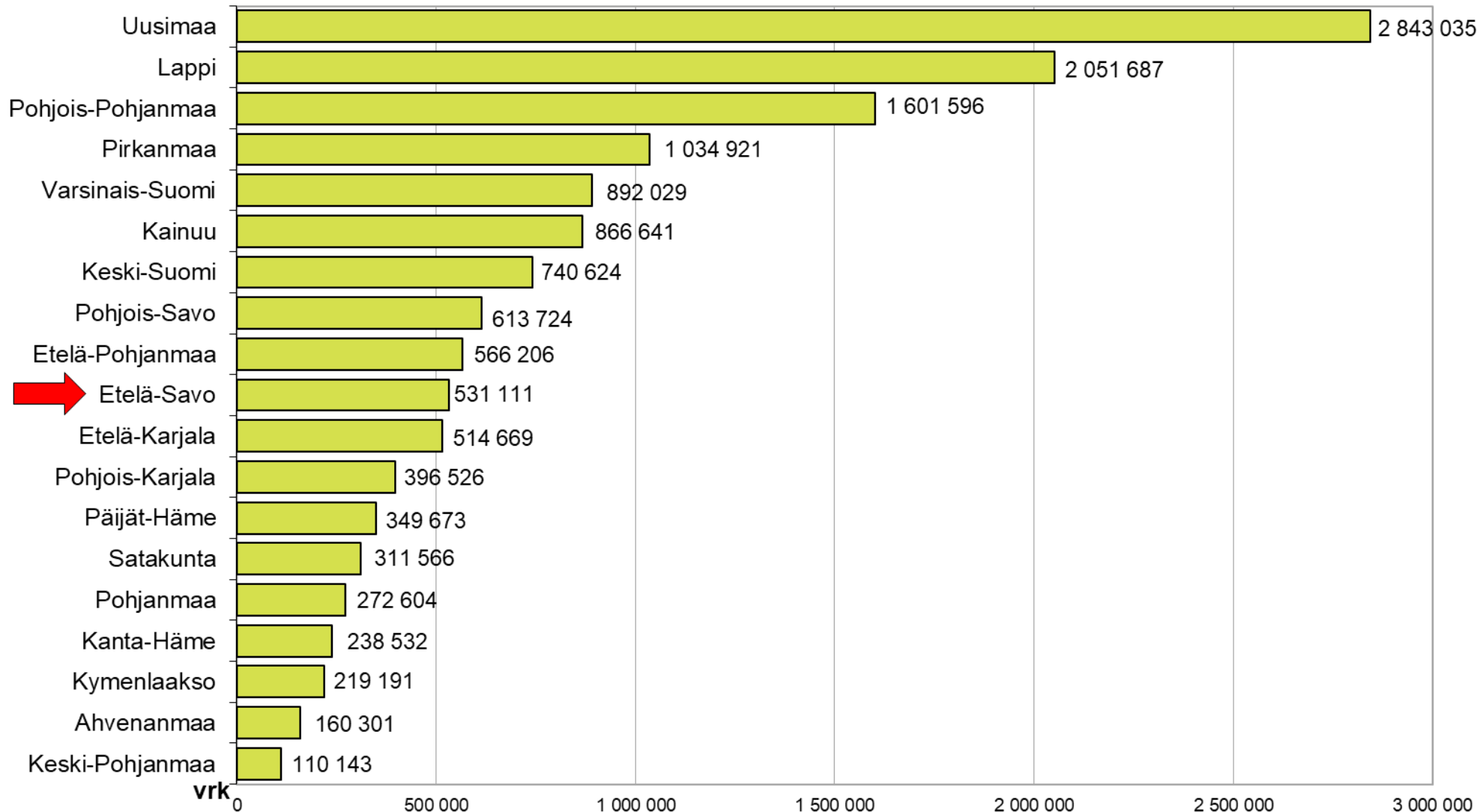
Lähde: Tilastokeskus, Majoitustilasto , *ennakkotiedot, (. tieto on puuttuva)



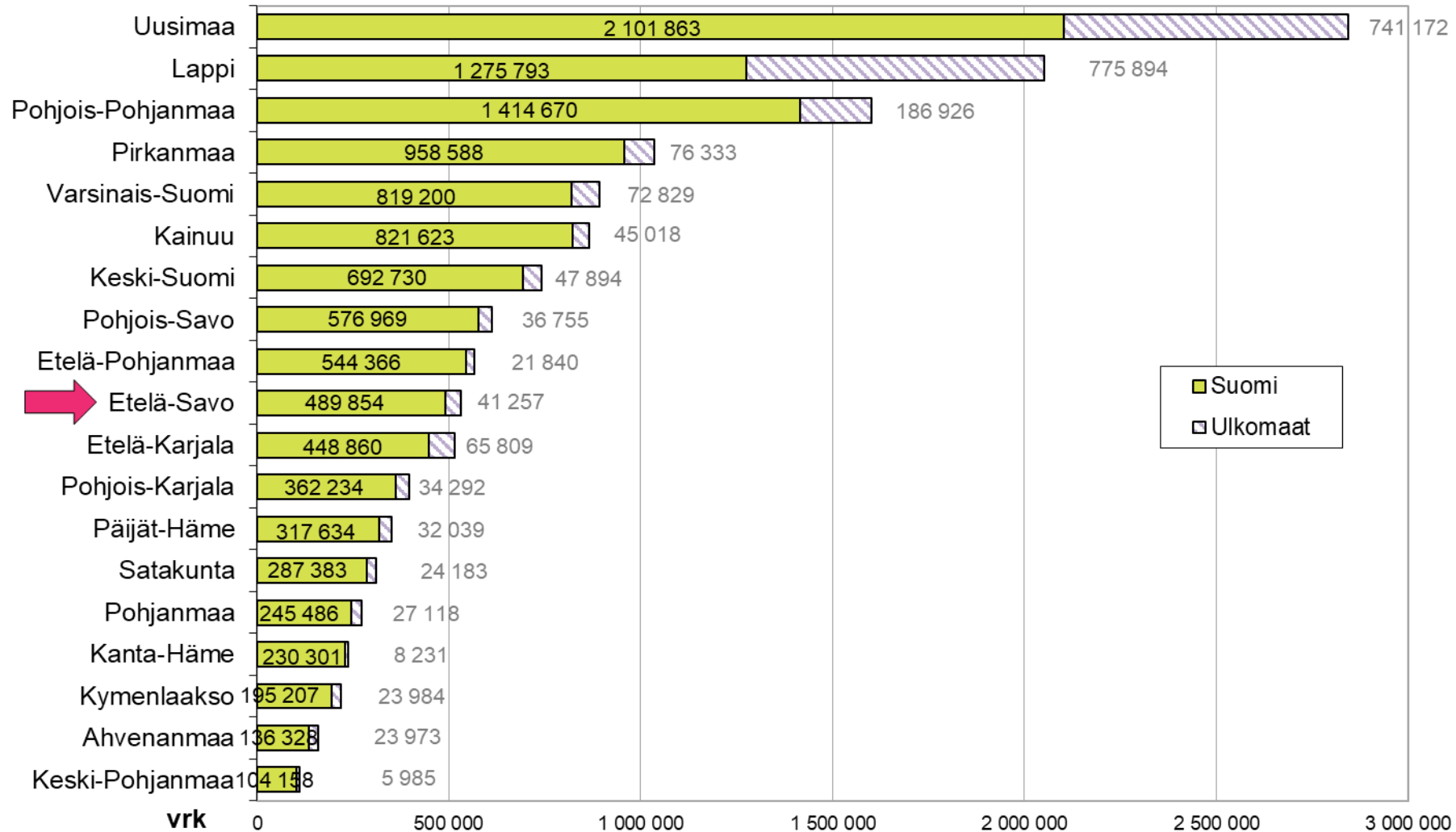
**Etelä-Savon
maakuntaliitto**

päivitetty: 29.1.2021 / jk

Matkailijoiden rekisteröidyt yöpymisvuorokaudet maakunnittain 01-12/2020*

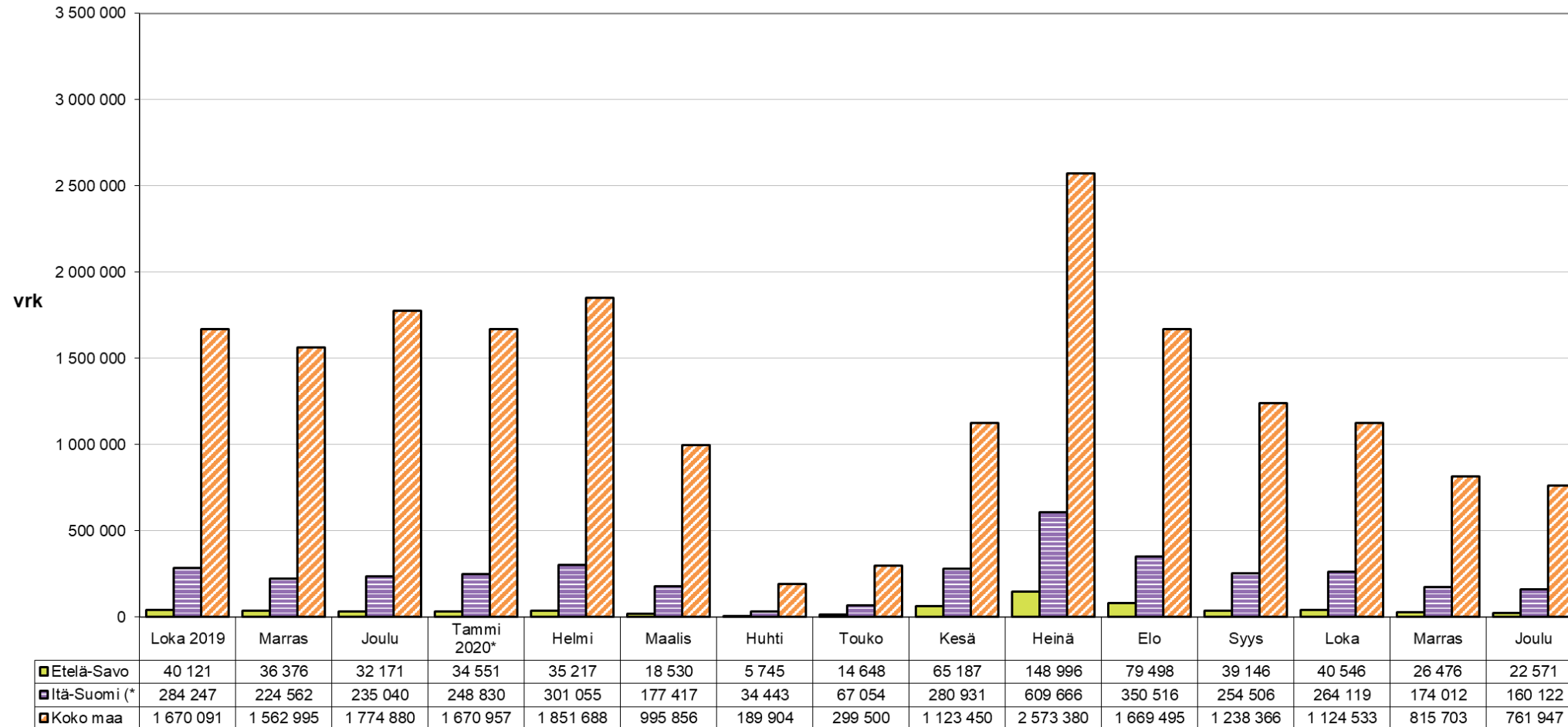


Matkailijoiden rekisteröidyt yöpymisvuorokaudet maakunnittain 01-12/2020*, suomalaiset ja ulkomaalaiset



Lähde: Tilastokeskus, Majoitustilasto , *ennakkotiedot

Yöpymisvuorokaudet kuukausittain 10/2019 - 12/2020*



(* Itä-Suomi: Etelä-Savo, Pohjois-Savo, Pohjois-Karjala, Kainuu + **Etelä-Karjala**)

Sisältää kaikki majoitusliikkeet joissa on vähintään 20 vuodepaikkaa tai sähköpistokkeella varustettua matkailuvaunupaikkaa.



**Etelä-Savon
maakuntaliitto**

päivitetty: 29.1.2021 / jk

Yöpymisten muutos koko maassa tammi-joulukuussa 2020*/2019*, %

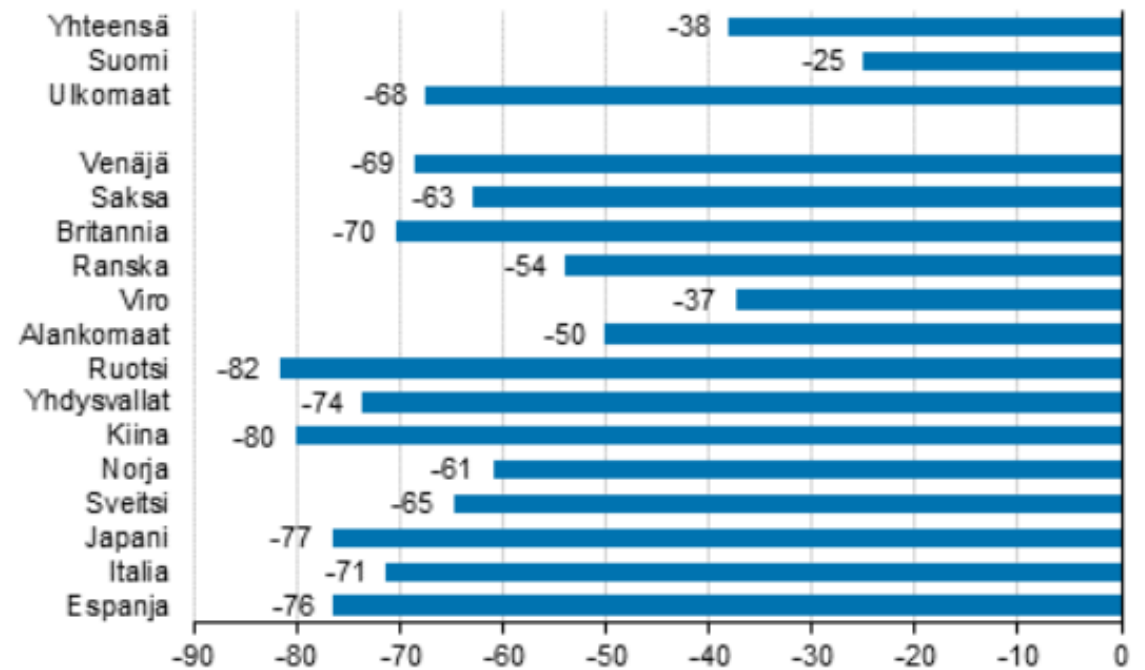
Yöpymisten kokonaismäärässä laskua 38 prosenttia tammi-joulukuussa 2020

Tammi-joulukuussa 2020 Suomen majoitusliikkeissä yövyttiin yhteensä 14,31 miljoonaa kertaa. Määrä oli 38,0 prosenttia vähemmän kuin viime vuoden vastaavana ajanjaksona. Kotimaisille matkailijoille kirjattiin 12,02 miljoonaa yöpymisvuorokautta ja ulkomaisille 2,29 miljoonaa vuorokautta. Kotimaisten matkailijoiden yöpymiset vähenivät 25,0 prosenttia ja ulkomaisten vähenivät 67,5 prosenttia edellisvuodesta.

Yöpymiset tärkeimmistä matkailijamaista laskivat. Pienin vähennys tapahtui virolaisten yöpymisissä, jotka vähenivät 90 900 yöllä. Heidän yöpymisiään oli 37,4 prosenttia vähemmän kuin tammi-joulukuussa 2019. Suurin vähennys tapahtui venäläisten yöpymisissä, jotka vähenivät 563 000 yöllä. Heidän yöpymisiään oli 68,6 prosenttia vähemmän kuin tammi-joulukuussa 2019.

Suurin ulkomaalaisten ryhmä olivat venäläiset 258 000 yöpymisellään. Toiseksi suurimpana olivat saksalaiset 246 000 yöpymisellä. Kolmantena olivat britit 168 000 yöpymisellä ja neljäntenä ranskalaiset 158 000 yöpymisellä. Sijalla 5. olivat virolaiset (152 000 yötä), sijalla 6. hollantilaiset (131 000 yötä), sijalla 7. ruotsalaiset (102 000 yötä) ja sijalla 8. yhdysvaltalaiset (82 000 yötä).

Yöpymisten muutos tammi-joulukuu 2020/2019, %



Maakunnittaisia tietoja ulkomaalaisten yöpymisistä ei ole saatavilla kattavasti huhtikuusta 2020 alkaen.