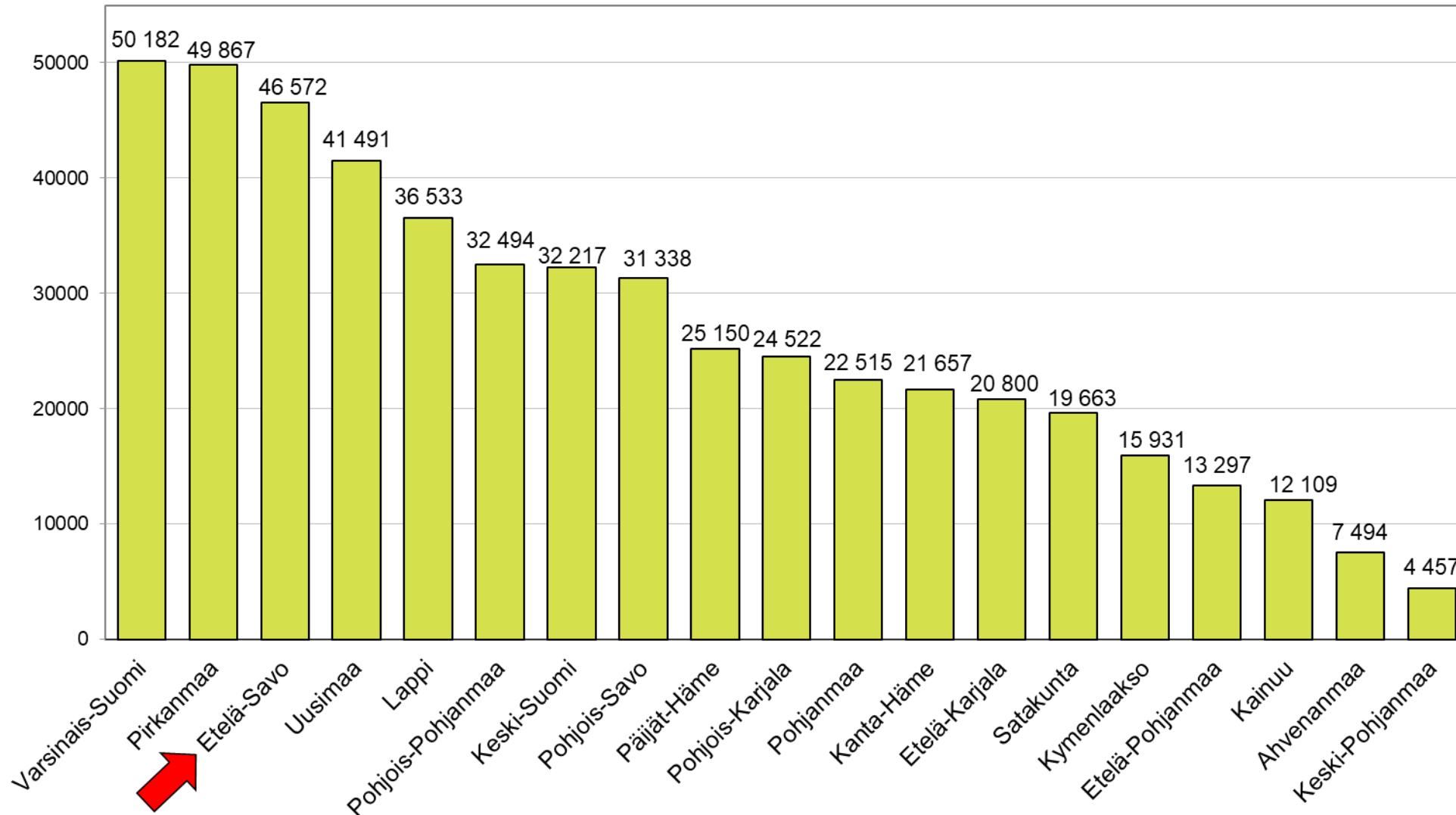


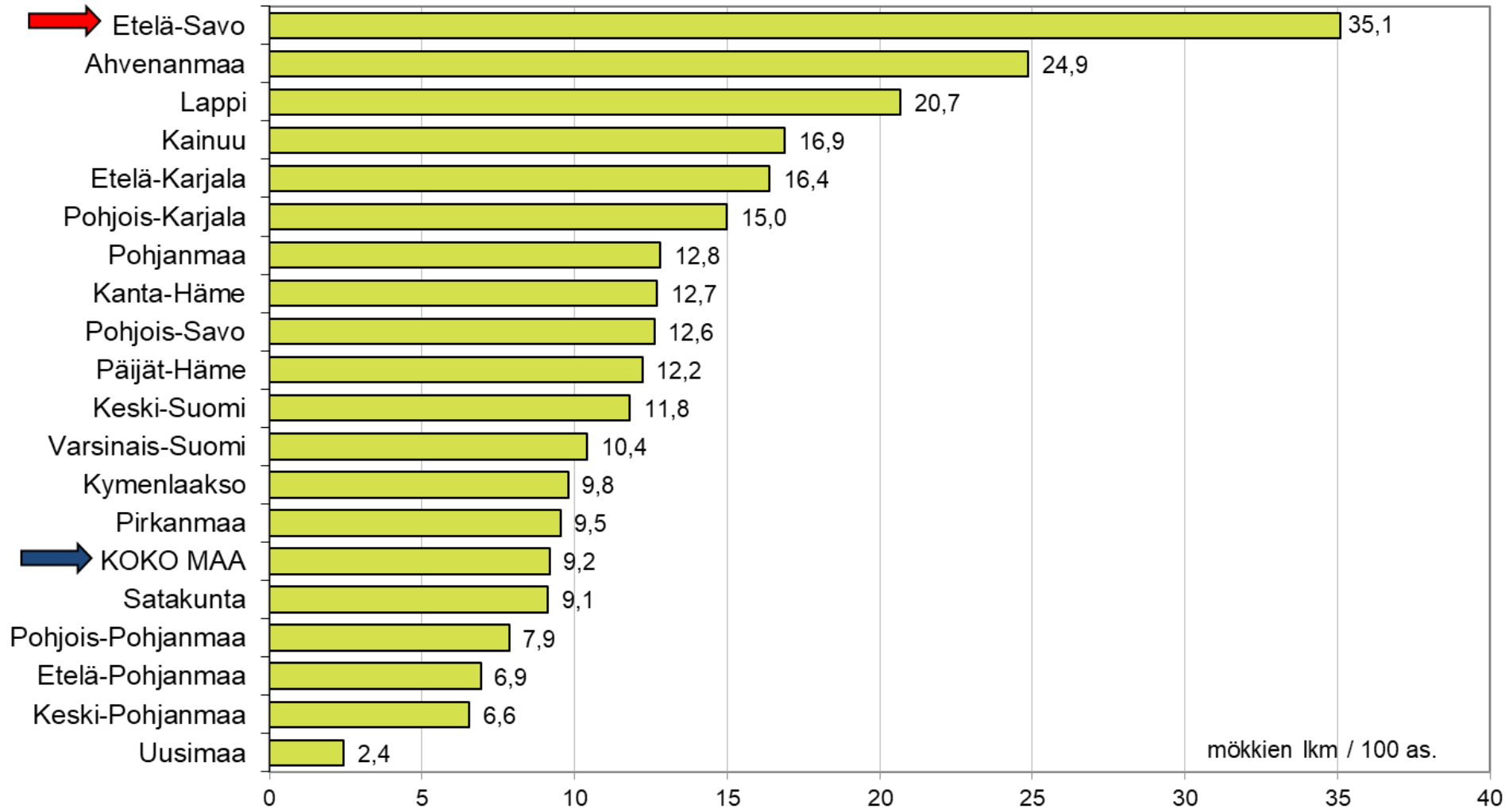
Kesämökit

Kesämökki maakunnittain 2020, kpl



Lähde: Tilastokeskus, Rakennukset ja kesämökki

Kesämökki 100 asukasta kohti maakunnittain 2020



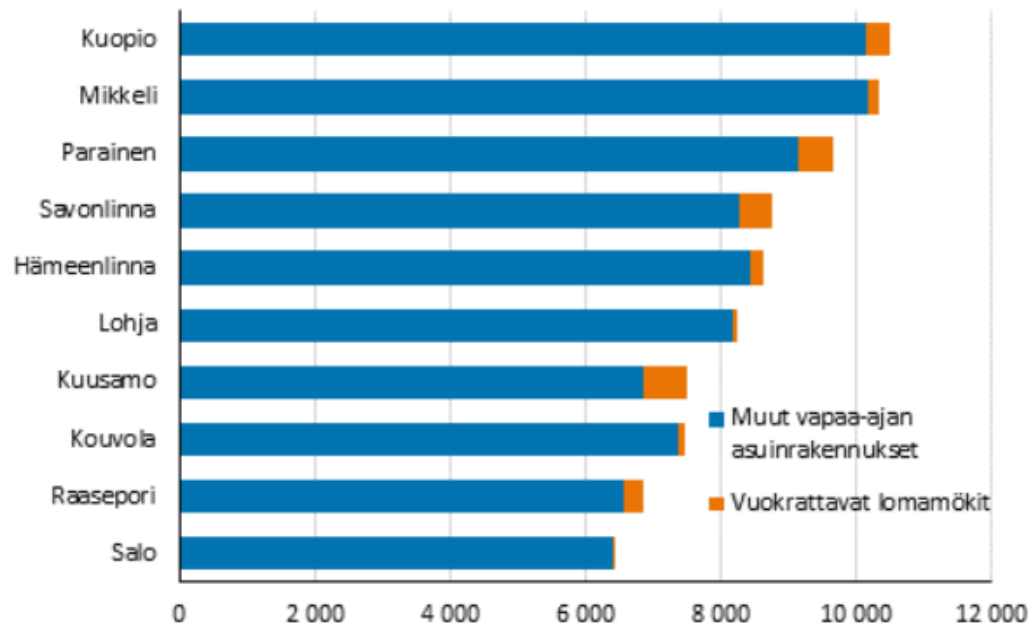
mökkien lkm / 100 as.



Suomen mökkirikkaimmat kunnat vuonna 2020

Kunta	Kesämökkien lukumäärä
1. Kuopio	10 507
2. Mikkeli	10 345
3. Parainen	9 665
4. Savonlinna	8 765
5. Hämeenlinna	8 636
6. Lohja	8 255
7. Kuusamo	7 518
8. Kouvola	7 477
9. Raasepori	6 848
10. Salo	6 455
11. Pori	5 141
12. Naantali	4 946
13. Kemiönsaari	4 889
14. Mäntyharju	4 791
15. Kangasala	4 506

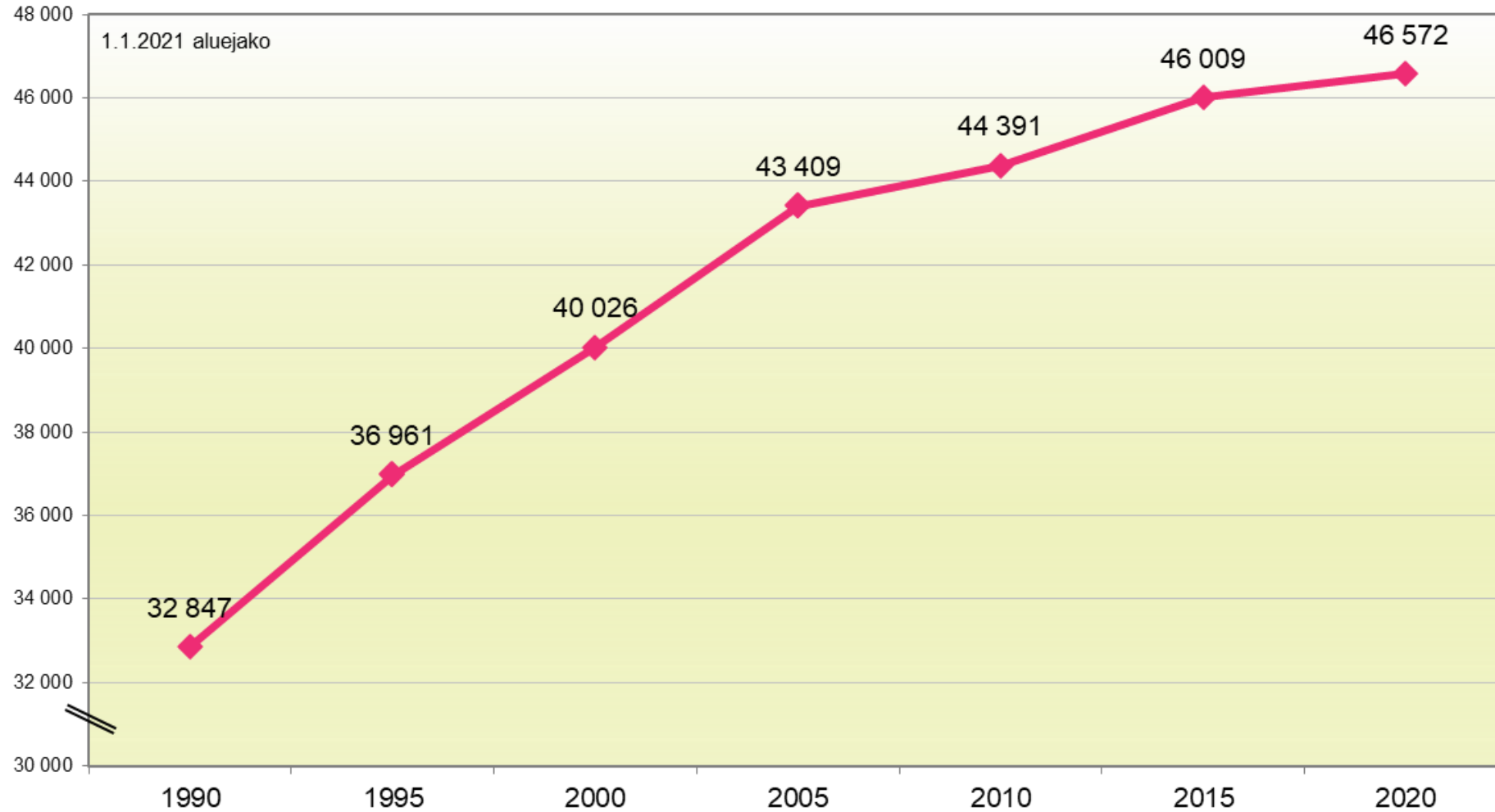
Suomen mökkirikkaimmat kunnat 2020, vapaa-ajan asuinrakennusten määrä (sisältää vuokrattavat lomamökit)



Vuodesta 2020 alkaen kesämökkikantaan ei enää lasketa niin sanottuja mummonmökkejä. Sen sijaan vuokrattavat lomamökit sisältyvät uuteen mökkikantaan.

Tilastointitavan muutoksista huolimatta Suomen mökkirikkaimmat kunnat säilyivät ennallaan, vaikka niiden keskinäisessä järjestyksessä tapahtuikin pieniä muutoksia. Kesämökkejä on eniten Kuopiossa ja Mikkelissä, kummassakin yli 10 000 mökkiä. Savonlinna nousee mökkirikkaimpien kuntien listalla neljänneksi suuren vuokramökkien määrän ansiosta. Eniten vuokrattavia lomamökkejä ja -osakkeita on Kuusamossa.

Kesämökkiä Etelä-Savossa 1990-2020, kpl

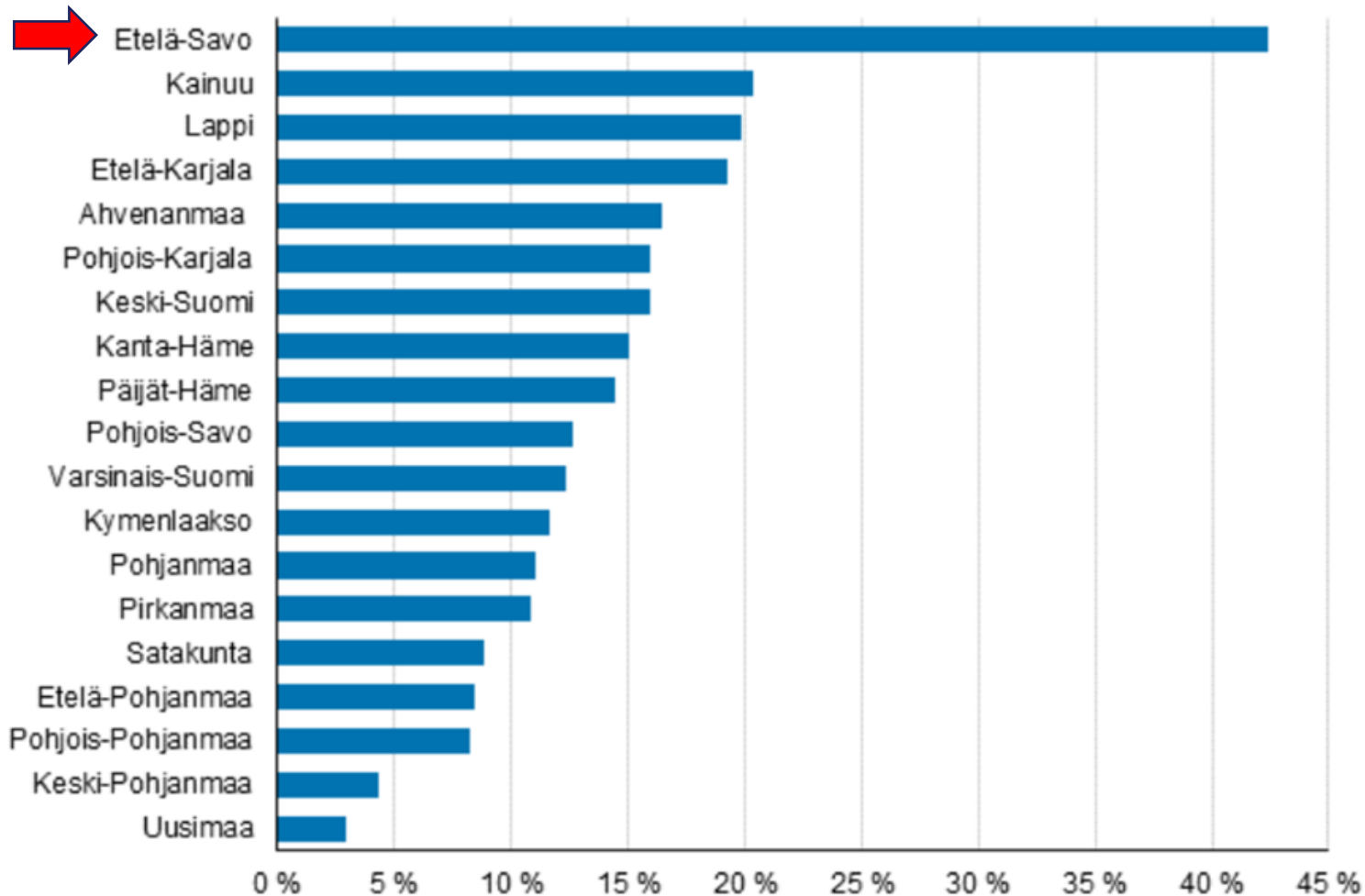


Kesämökkiä Etelä-Savossa kunnittain 1970, 1980, 1990, 1995, 2000, 2005, 2010, 2015 ja 2020, kpl

	1970	1980	1990	1995	2000	2005	2010	2015	2020
Enonkoski	122	298	549	622	651	698	700	764	755
Hirvensalmi	692	1 415	2 088	2 374	2 632	2 817	2 879	3 016	2 959
Juva	508	1 042	1 620	1 761	1 937	2 004	2 063	2 156	2 099
Kangasniemi	803	1 773	2 798	3 030	3 261	3 631	3 669	3 735	3 605
Mikkeli	3 251	5 275	7 769	8 546	9 418	9 974	10 108	10 349	10 345
Mäntyharju	1 343	2 109	3 195	3 863	4 337	4 630	4 702	4 853	4 791
Pertunmaa	456	811	1 462	1 544	1 616	1 698	1 805	1 841	1 808
Pieksämäki	910	1 536	2 478	2 712	2 861	2 965	3 046	3 160	3 069
Puumala	650	1 431	2 126	2 733	2 903	3 377	3 462	3 622	3 998
Rantasalmi	520	886	1 490	1 664	1 776	2 010	2 000	2 059	2 185
Savonlinna	2 126	3 483	6 042	6 624	7 027	7 701	7 964	8 314	8 765
Sulkava	374	809	1 230	1 488	1 607	1 904	1 993	2 140	2 193
Etelä-Savon maakunta	11 755	20 868	32 847	36 961	40 026	43 409	44 391	46 009	46 572

Kesäasukkaiden osuus asuntoväestöstä 2019, %

Suomessa oli vuonna 2019 vajaa 560 000 kesäasukasta. **Maakunnista eniten kesäasukkaita suhteessa asuntoväestöön oli Etelä-Savossa**, jossa kesäasukkaiden osuus maakunnan asuntoväestöstä oli 42 prosenttia. Etelä-Savon kunnista eniten kesäasukkaita oli Puumalassa ja Hirvensalmella, joissa kesäasukkaita on yli kaksinkertainen määrä asuntoväestöön nähden.



Kesäasukkaiden lukumäärä lasketaan kesämökin omistajan asuntokunnan henkilöiden yhteismäärästä. Kesäasukkaiden lukumäärään ei ole laskettu mukaan henkilöitä, joiden kesämökki sijaitsee asuinkunnassa.

Jos ulkokuntalainen omistaa useampia kuin yhden kesämökin samassa kunnassa, on tämän asuntokunnan henkilöt laskettu kunnan kesäasukkaiksi vain kerran.

Perikuntien omistamia, yhteisomistuksessa olevia tai ulkomaalaisten omistamia kesämökkejä ei ole voitu huomioida kesäasukkaiden lukua laskettaessa.

2000-2019 rakennetut kesämökit kunnittain

Vuosina 2000–2019 rakennetut uudet kesämökit, lkm

