

**VÄESTÖMUUTOSTEN ENNAKKOTIETOJA KUNNITTAIN JA SEUTUKUNNITTAIN
 ETELÄ-SAVOSSA 1.1. - 30.4.2019**

	Väkiluku vuodenvaihte 2018/2019	Luonnollinen väestönmuutos			Muuttoliike								Väestönlisäys 1.1.-30.4.2019 (C+J=K)	Väkiluvun korjaus (L)	KOKONAISMUUTOS 1.1. - 30.4.2019 (K + L)	Kokonaismuutos, % 1.1. - 30.4.2019	Väkiluku ENNAKKO 30.4.2019
		(A)	(B)	SYNTYNEIDEN JA KUOLLEIDEN EROTUS (A-B=C)	(D)	(E)	Nettomaassamuutto (D-E=F)	(G)	(H)	Nettosiirtolaisuus (G-H=I)	KOKONAI- NETTOMUUTTO (F+I=J)						
Hirvensalmi	2 152	0	9	-9	26	19	7	12	0	12	19	10	-1	9	0,4	2 161	
Kangasniemi	5 452	7	33	-26	45	59	-14	0	5	-5	-19	-45	-2	-47	-0,9	5 405	
Mikkeli	53 818	128	210	-82	492	674	-182	52	18	34	-148	-230	-7	-237	-0,4	53 581	
Mäntyharju	5 924	11	33	-22	54	69	-15	2	1	1	-14	-36	2	-34	-0,6	5 890	
Pertunmaa	1 713	1	16	-15	21	32	-11	0	3	-3	-14	-29	-1	-30	-1,8	1 683	
Puumala	2 197	4	17	-13	12	24	-12	1	0	1	-11	-24	-1	-25	-1,1	2 172	
MIKKELIN SEUTUKUNTA	71 256	151	318	-167	650	877	-227	67	27	40	-187	-354	-10	-364	-0,5	70 892	
Joroinen	4 812	10	21	-11	72	70	2	9	0	9	11	0	0	0	0,0	4 812	
Juva	6 225	6	29	-23	49	50	-1	10	0	10	9	-14	-1	-15	-0,2	6 210	
Pieksämäki	17 933	40	95	-55	120	166	-46	13	7	6	-40	-95	-8	-103	-0,6	17 830	
PIEKSÄMÄEN SEUTUKUNTA	28 970	56	145	-89	241	286	-45	32	7	25	-20	-109	-9	-118	-0,4	28 852	
Enonkoski	1 405	3	11	-8	12	20	-8	0	0	0	-8	-16	0	-16	-1,1	1 389	
Heinävesi	3 329	4	34	-30	32	39	-7	2	4	-2	-9	-39	-3	-42	-1,3	3 287	
Rantasalmi	3 514	7	17	-10	26	41	-15	2	3	-1	-16	-26	0	-26	-0,7	3 488	
Savonlinna	33 611	57	169	-112	299	314	-15	26	9	17	2	-110	-2	-112	-0,3	33 499	
Sulkava	2 530	4	18	-14	20	29	-9	3	1	2	-7	-21	0	-21	-0,8	2 509	
SAVONLINNAN SEUTUKUNTA	44 389	75	249	-174	389	443	-54	33	17	16	-38	-212	-5	-217	-0,5	44 172	
ETELÄ-SAVO	144 615	282	712	-430	1 280	1 606	-326	132	51	81	-245	-675	-24	-699	-0,5	143 916	

Väestönlisäys

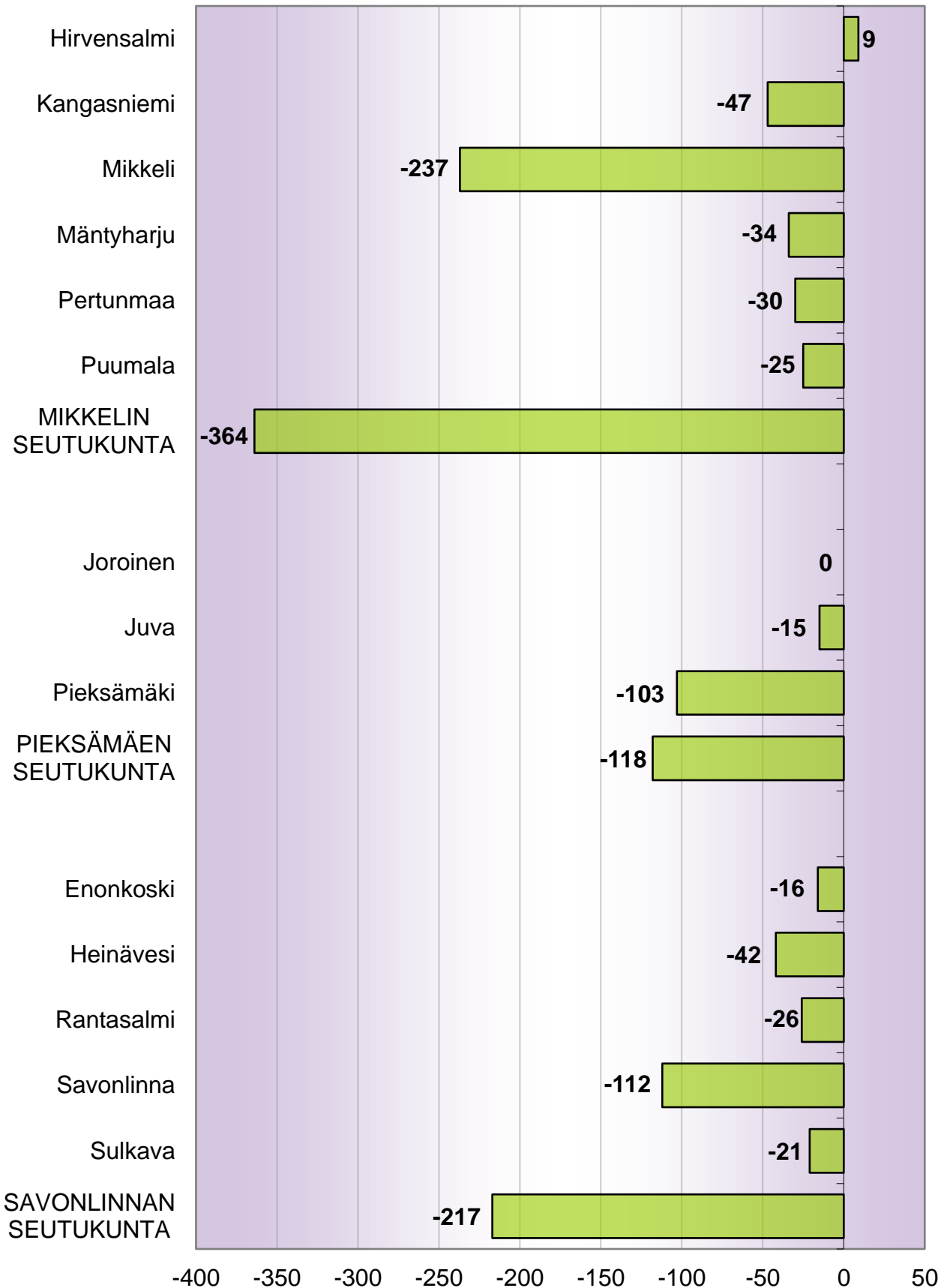
Väestönlisäys on luonnollisen väestönlisäyksen, kuntien välisen nettomuuton ja nettomaahanmuuton summa.

Väkiluvun korjaus

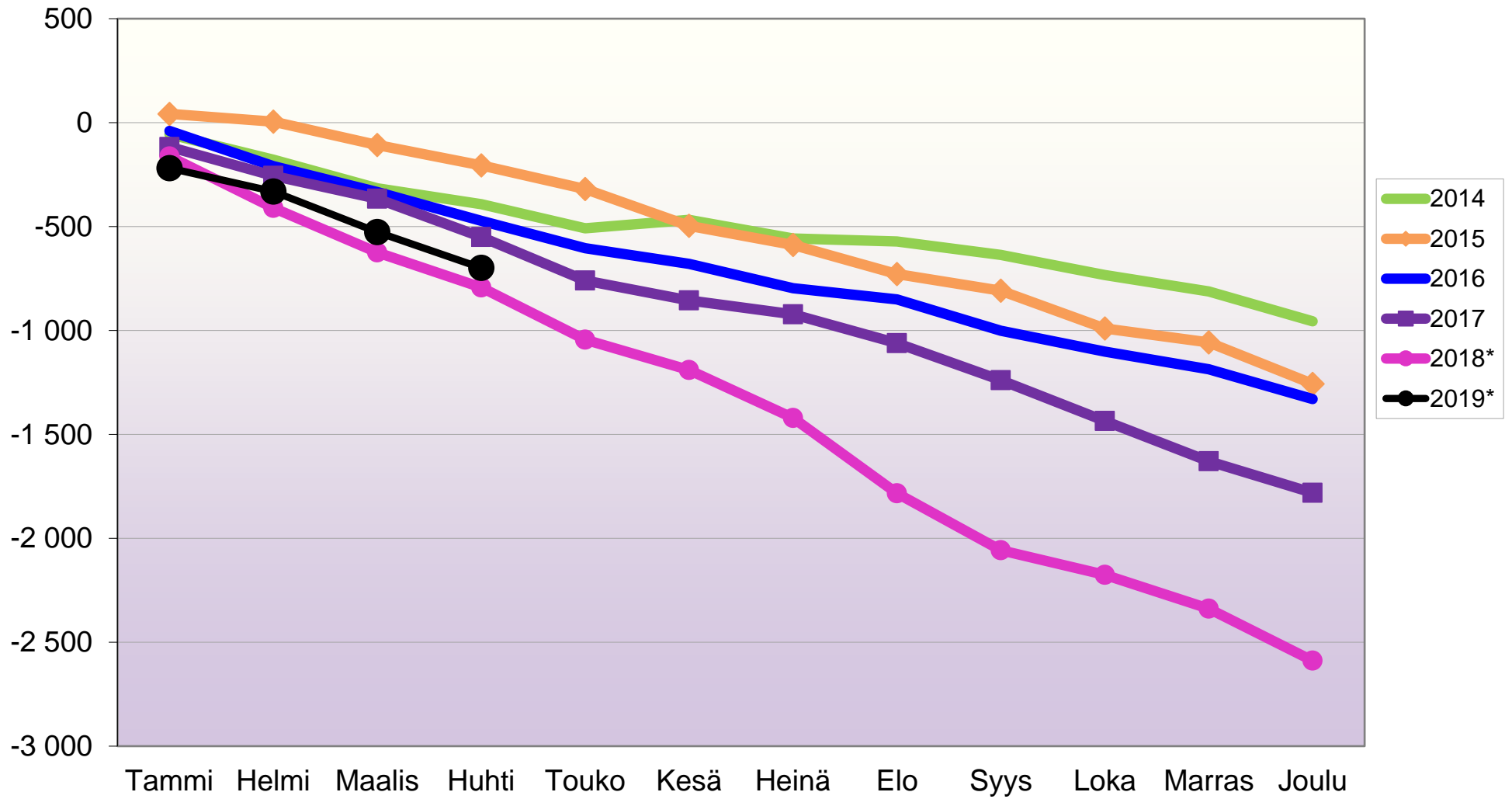
Väkiluvun korjaus on kokonaismuutoksen ja väestönlisäyksen erotus. Korjaukset ovat enimmäkseen muuttoilmoitusten käsittelyssä tapahtuneiden virheiden jälkikäteen tehtyjä oikaisuja.



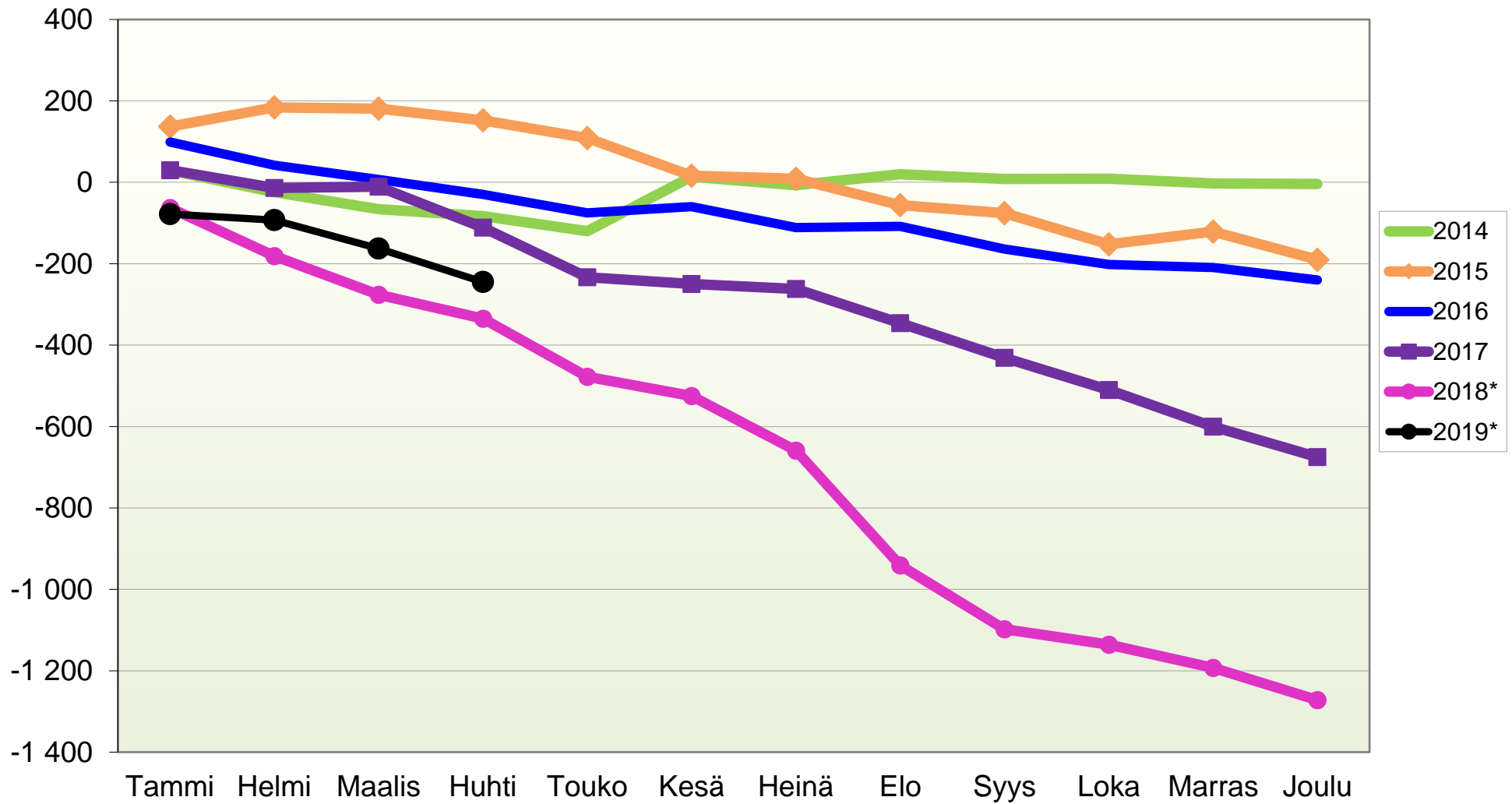
**Väestön kokonaismuutos 1.1. - 30.4.2019*
(ennakkotietoja), Etelä-Savo yhteensä: -699**



VÄESTÖN KOKONAISMUUTOKSEN KEHITYS (vuosittain kumulatiivinen) ETELÄ-SAVOSSA 2014 - 2019*



MUUTTOLIIKKEEN KEHITYS (vuosittain kumulatiivinen) ETELÄ-SAVOSSA 2014 - 2019*





VÄESTÖN KOKONAISMUUTOS ETELÄ-SAVOSSA 2007 - 2019 (ennakkotietoja)

1.1.2019 aluejako

Kuukausimuutokset Etelä-Savossa 2007 - 2019 (ennakkotietoja)													
VÄESTÖN KOKONAISMUUTOS													
	2007	2008	2009	2010	2011	2012	2013	2014	2015	2016	2017	2018*	2019*
Tammi	-199	-139	-120	-126	16	-37	-34	-56	42	-40	-117	-163	-219
Helmi	-182	-71	-70	-29	-139	-100	-66	-122	-37	-170	-139	-248	-112
Maalis	-141	-165	-122	-55	-59	-141	-119	-138	-113	-124	-110	-213	-196
Huhti	-138	-21	-6	-80	-17	-123	-76	-77	-98	-139	-185	-169	-172
Touko	-77	-37	-17	58	-103	-21	-106	-116	-114	-131	-209	-251	
Kesä	-96	-62	-3	28	28	72	-11	41	-177	-75	-96	-146	
Heinä	-60	-89	-107	-13	-34	-137	-126	-90	-92	-118	-66	-231	
Elo	-67	-154	-234	-201	-165	-122	-6	-14	-140	-54	-139	-363	
Syys	-210	-165	-165	-133	-160	-57	-70	-65	-80	-150	-178	-274	
Loka	-132	-141	-49	-78	-110	-158	-100	-97	-182	-101	-196	-118	
Marras	-100	-96	-34	-110	-52	-144	-49	-78	-67	-85	-194	-163	
Joulu	-225	-106	-129	-166	-155	-128	-145	-144	-199	-143	-152	-250	
	-1 627	-1 246	-1 056	-905	-950	-1 096	-908	-956	-1 257	-1 330	-1 781	-2 589	-699

Kokonaismuutos sisältää väestönlisäyksen lisäksi väkiluvun korjauksen vuosina 2007-2018* joulukuussa sekä 2019* kuukausittain. Korjaukset ovat enimmäkseen muuttoilmoitusten käsittelyssä tapahtuneiden virheiden jälkikäteen tehtyjä oikaisuja.

Väkiluvun

korjaus -27 3 -30 7 -9 -1 11 -33 -9 11 27

Väkiluku 158 679 157 433 156 377 155 472 154 522 153 426 152 518 151 562 150 305 148 975 147 194 144 615 143 916
(ennakko)

Kumulatiivinen muutos vuosittain Etelä-Savossa 2007 - 2019 (ennakkotietoja)													
VÄESTÖN KOKONAISMUUTOS													
	2007	2008	2009	2010	2011	2012	2013	2014	2015	2016	2017	2018*	2019*
Tammi	-199	-139	-120	-126	16	-37	-34	-56	42	-40	-117	-163	-219
Helmi	-381	-210	-190	-155	-123	-137	-100	-178	5	-210	-256	-411	-331
Maalis	-522	-375	-312	-210	-182	-278	-219	-316	-108	-334	-366	-624	-527
Huhti	-660	-396	-318	-290	-199	-401	-295	-393	-206	-473	-551	-793	-699
Touko	-737	-433	-335	-232	-302	-422	-401	-509	-320	-604	-760	-1 044	
Kesä	-833	-495	-338	-204	-274	-350	-412	-468	-497	-679	-856	-1 190	
Heinä	-893	-584	-445	-217	-308	-487	-538	-558	-589	-797	-922	-1 421	
Elo	-960	-738	-679	-418	-473	-609	-544	-572	-729	-851	-1 061	-1 784	
Syys	-1 170	-903	-844	-551	-633	-666	-614	-637	-809	-1 001	-1 239	-2 058	
Loka	-1 302	-1 044	-893	-629	-743	-824	-714	-734	-991	-1 102	-1 435	-2 176	
Marras	-1 402	-1 140	-927	-739	-795	-968	-763	-812	-1 058	-1 187	-1 629	-2 339	
Joulu	-1 627	-1 246	-1 056	-905	-950	-1 096	-908	-956	-1 257	-1 330	-1 781	-2 589	



MUUTTOLIIKE ETELÄ-SAVOSSA 2007 - 2019 (ennakkotietoja)

1.1.2019 aluejako

Kuukausimuutokset Etelä-Savossa 2007 - 2019 (ennakkotietoja)													
MUUTTOLIIKE (maassamuutto + siirtolaisuus = kokonaisnettomuutto)													
	2007	2008	2009	2010	2011	2012	2013	2014	2015	2016	2017	2018*	2019*
Tammi	-92	-35	-37	-33	85	38	52	29	137	99	30	-63	-78
Helmi	-123	-21	4	35	-59	-5	5	-53	47	-57	-44	-118	-15
Maalis	-79	-69	-17	49	5	-36	-23	-42	-3	-35	3	-95	-70
Huhti	-78	31	38	-20	2	-38	0	-17	-29	-37	-100	-59	-82
Touko	-40	3	31	113	-4	17	-16	-37	-43	-45	-122	-143	
Kesä	-61	-3	37	57	65	135	47	134	-93	15	-17	-47	
Heinä	-32	-33	-54	61	6	-68	-63	-21	-7	-51	-12	-134	
Elo	-24	-105	-173	-160	-115	-61	40	27	-65	3	-84	-282	
Syys	-161	-125	-105	-76	-127	3	-10	-12	-20	-56	-85	-157	
Loka	-100	-68	14	-25	-38	-74	-38	1	-76	-38	-79	-38	
Marras	-43	-32	46	-36	-5	-67	8	-12	31	-7	-90	-57	
Joulu	-124	-43	-17	-64	-61	-19	-67	-1	-69	-31	-75	-79	
	-957	-500	-233	-99	-246	-175	-65	-4	-190	-240	-675	-1 272	-245

Kumulatiivinen muutos vuosittain Etelä-Savossa 2007 - 2019 (ennakkotietoja)													
MUUTTOLIIKE (maassamuutto + siirtolaisuus = kokonaisnettomuutto)													
	2007	2008	2009	2010	2011	2012	2013	2014	2015	2016	2017	2018*	2019*
Tammi	-92	-35	-37	-33	85	38	52	29	137	99	30	-63	-78
Helmi	-215	-56	-33	2	26	33	57	-24	184	42	-14	-181	-93
Maalis	-294	-125	-50	51	31	-3	34	-66	181	7	-11	-276	-163
Huhti	-372	-94	-12	31	33	-41	34	-83	152	-30	-111	-335	-245
Touko	-412	-91	19	144	29	-24	18	-120	109	-75	-233	-478	
Kesä	-473	-94	56	201	94	111	65	14	16	-60	-250	-525	
Heinä	-505	-127	2	262	100	43	2	-7	9	-111	-262	-659	
Elo	-529	-232	-171	102	-15	-18	42	20	-56	-108	-346	-941	
Syys	-690	-357	-276	26	-142	-15	32	8	-76	-164	-431	-1 098	
Loka	-790	-425	-262	1	-180	-89	-6	9	-152	-202	-510	-1 136	
Marras	-833	-457	-216	-35	-185	-156	2	-3	-121	-209	-600	-1 193	
Joulu	-957	-500	-233	-99	-246	-175	-65	-4	-190	-240	-675	-1 272	



LUONNOLLINEN VÄESTÖNMUUTOS ETELÄ-SAVOSSA 2007 - 2019 (ennakkotietoja)

1.1.2019 aluejako

Kuukausimuutokset Etelä-Savossa 2007 - 2019 (ennakkotietoja)													
LUONNOLLINEN VÄESTÖNMUUTOS													
	2007	2008	2009	2010	2011	2012	2013	2014	2015	2016	2017	2018*	2019*
Tammi	-107	-104	-83	-93	-69	-75	-86	-85	-95	-139	-147	-100	-117
Helmi	-59	-50	-74	-64	-80	-95	-71	-69	-84	-113	-95	-130	-98
Maalis	-62	-96	-105	-104	-64	-105	-96	-96	-110	-89	-113	-118	-125
Huhti	-60	-52	-44	-60	-19	-85	-76	-60	-69	-102	-85	-110	-90
Touko	-37	-40	-48	-55	-99	-38	-90	-79	-71	-86	-87	-108	
Kesä	-35	-59	-40	-29	-37	-63	-58	-93	-84	-90	-79	-99	
Heinä	-28	-56	-53	-74	-40	-69	-63	-69	-85	-67	-54	-97	
Elo	-43	-49	-61	-41	-50	-61	-46	-41	-75	-57	-55	-81	
Syys	-49	-40	-60	-57	-33	-60	-60	-53	-60	-94	-93	-117	
Loka	-32	-73	-63	-53	-72	-84	-62	-98	-106	-63	-117	-80	
Marras	-57	-64	-80	-74	-47	-77	-57	-66	-98	-78	-104	-106	
Joulu	-74	-66	-82	-109	-85	-108	-89	-110	-121	-123	-104	-136	
	-643	-749	-793	-813	-695	-920	-854	-919	-1 058	-1 101	-1 133	-1 282	-430

Kumulatiivinen muutos vuosittain Etelä-Savossa 2007 - 2019 (ennakkotietoja)													
LUONNOLLINEN VÄESTÖNMUUTOS													
	2007	2008	2009	2010	2011	2012	2013	2014	2015	2016	2017	2018*	2019*
Tammi	-107	-104	-83	-93	-69	-75	-86	-85	-95	-139	-147	-100	-117
Helmi	-166	-154	-157	-157	-149	-170	-157	-154	-179	-252	-242	-230	-215
Maalis	-228	-250	-262	-261	-213	-275	-253	-250	-289	-341	-355	-348	-340
Huhti	-288	-302	-306	-321	-232	-360	-329	-310	-358	-443	-440	-458	-430
Touko	-325	-342	-354	-376	-331	-398	-419	-389	-429	-529	-527	-566	
Kesä	-360	-401	-394	-405	-368	-461	-477	-482	-513	-619	-606	-665	
Heinä	-388	-457	-447	-479	-408	-530	-540	-551	-598	-686	-660	-762	
Elo	-431	-506	-508	-520	-458	-591	-586	-592	-673	-743	-715	-843	
Syys	-480	-546	-568	-577	-491	-651	-646	-645	-733	-837	-808	-960	
Loka	-512	-619	-631	-630	-563	-735	-708	-743	-839	-900	-925	-1 040	
Marras	-569	-683	-711	-704	-610	-812	-765	-809	-937	-978	-1 029	-1 146	
Joulu	-643	-749	-793	-813	-695	-920	-854	-919	-1 058	-1 101	-1 133	-1 282	