

**VÄESTÖMUUTOSTEN ENNAKKOTIETOJA KUNNITTAIN JA SEUTUKUNNITTAIN
 ETELÄ-SAVOSSA 1.1. - 28.2.2019**

	Väkiluku ENNAKKO vuodenvaihte 2018/2019	Luonnollinen väestönmuutos			Muuttoliike							Väestönlisäys 1.1.-28.2.2019 (C+J=K)	Väkiluvun korjaus (L)	KOKONAISMUUTOS 1.1. - 28.2.2019 (K + L)	Kokonaismuutos, % 1.1. - 28.2.2019	Väkiluku ENNAKKO 28.2.2019
		Elävänä syntyneet (A)	Kuolleet (B)	SYNTYNEIDEN JA KUOLLEIDEN EROTUS (A-B=C)	Kuntaan (D)	Kunnasta (E)	Nettomassamuutto (D-E=F)	Maahanmuutto (G)	Maastamuutto (H)	Nettosiirtolaisuus (G-H=I)	KOKONAI- NETTOMUUTTO (F+I=J)					
Hirvensalmi	2 151	0	7	-7	9	13	-4	12	0	12	8	1	0	1	0,0	2 152
Kangasniemi	5 449	4	16	-12	24	23	1	0	2	-2	-1	-13	3	-10	-0,2	5 439
Mikkeli	53 843	62	97	-35	268	319	-51	27	10	17	-34	-69	-12	-81	-0,2	53 762
Mäntyharju	5 924	5	17	-12	22	37	-15	2	0	2	-13	-25	4	-21	-0,4	5 903
Pertunmaa	1 714	1	8	-7	7	16	-9	0	0	0	-9	-16	-2	-18	-1,1	1 696
Puumala	2 197	3	10	-7	2	15	-13	1	0	1	-12	-19	-1	-20	-0,9	2 177
MIKKELIN SEUTUKUNTA	71 278	75	155	-80	332	423	-91	42	12	30	-61	-141	-8	-149	-0,2	71 129
Joroinen	4 820	3	8	-5	26	46	-20	2	0	2	-18	-23	-7	-30	-0,6	4 790
Juva	6 227	3	11	-8	28	24	4	8	0	8	12	4	-3	1	0,0	6 228
Pieksämäki	17 935	23	47	-24	64	89	-25	9	4	5	-20	-44	-4	-48	-0,3	17 887
PIEKSÄMÄEN SEUTUKUNTA	28 982	29	66	-37	118	159	-41	19	4	15	-26	-63	-14	-77	-0,3	28 905
Enonkoski	1 403	0	5	-5	7	11	-4	0	0	0	-4	-9	3	-6	-0,4	1 397
Heinävesi	3 330	2	21	-19	16	21	-5	2	3	-1	-6	-25	-4	-29	-0,9	3 301
Rantasalmi	3 512	2	5	-3	16	21	-5	1	2	-1	-6	-9	2	-7	-0,2	3 505
Savonlinna	33 607	27	89	-62	157	143	14	11	3	8	22	-40	2	-38	-0,1	33 569
Sulkava	2 528	3	9	-6	8	17	-9	1	0	1	-8	-14	0	-14	-0,6	2 514
SAVONLINNAN SEUTUKUNTA	44 380	34	129	-95	204	213	-9	15	8	7	-2	-97	3	-94	-0,2	44 286
ETELÄ-SAVO	144 640	138	350	-212	654	795	-141	76	24	52	-89	-301	-19	-320	-0,2	144 320

Väestönlisäys

Väestönlisäys on luonnollisen väestönlisäyksen, kuntien välisen nettomuuton ja nettomaahanmuuton summa.

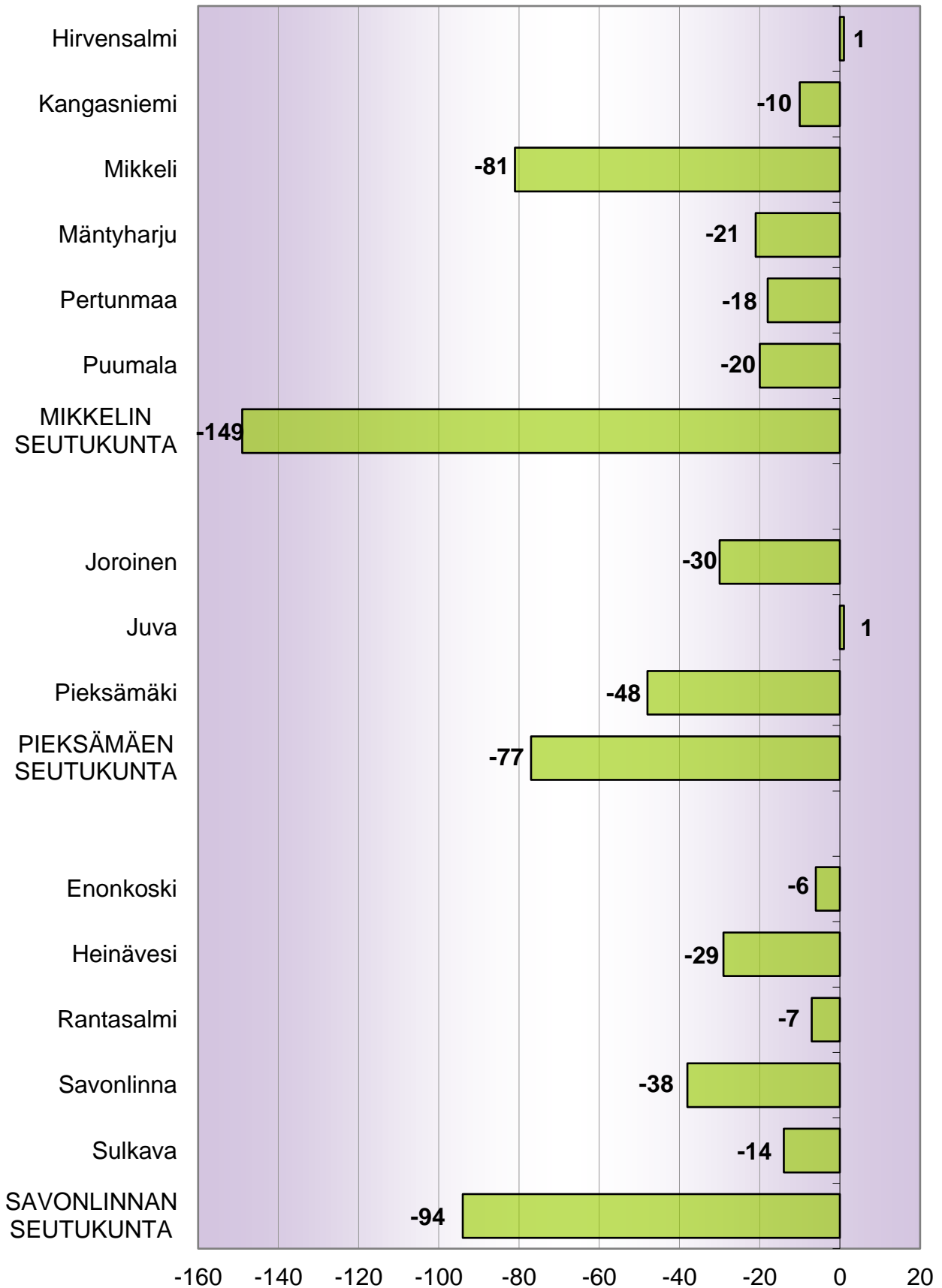
Väkiluvun korjaus

Väkiluvun korjaus on kokonaismuutoksen ja väestönlisäyksen erotus. Korjaukset ovat enimmäkseen muuttoilmoitusten käsittelyssä tapahtuneiden virheiden jälkikäteen tehtyjä oikaisuja.

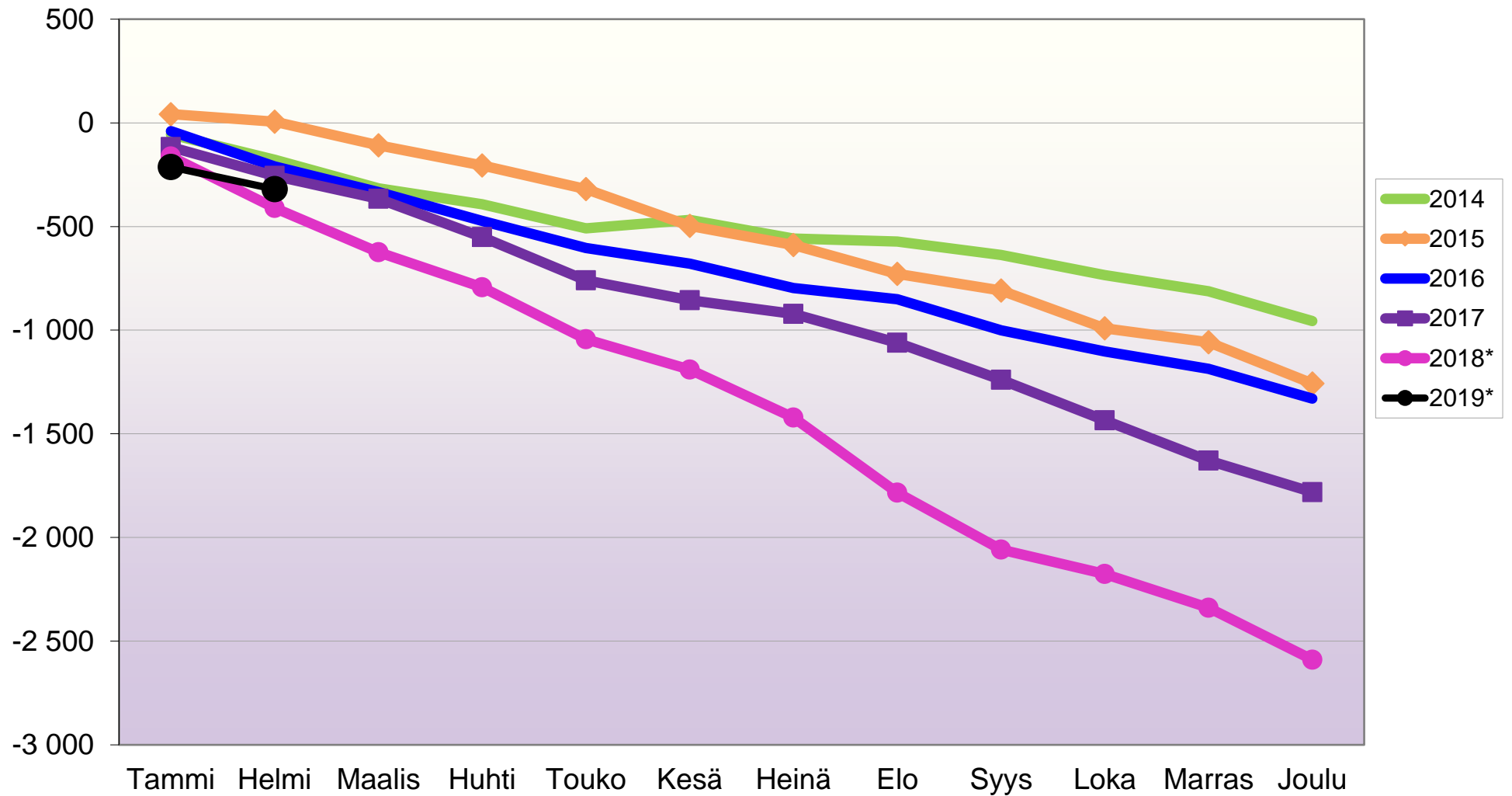
"Väkiluvun korjaus"-sarake voi sisältää rekisterikorjauksia sekä vuodelta 2018 että 2019 tammi-helmikuulta.



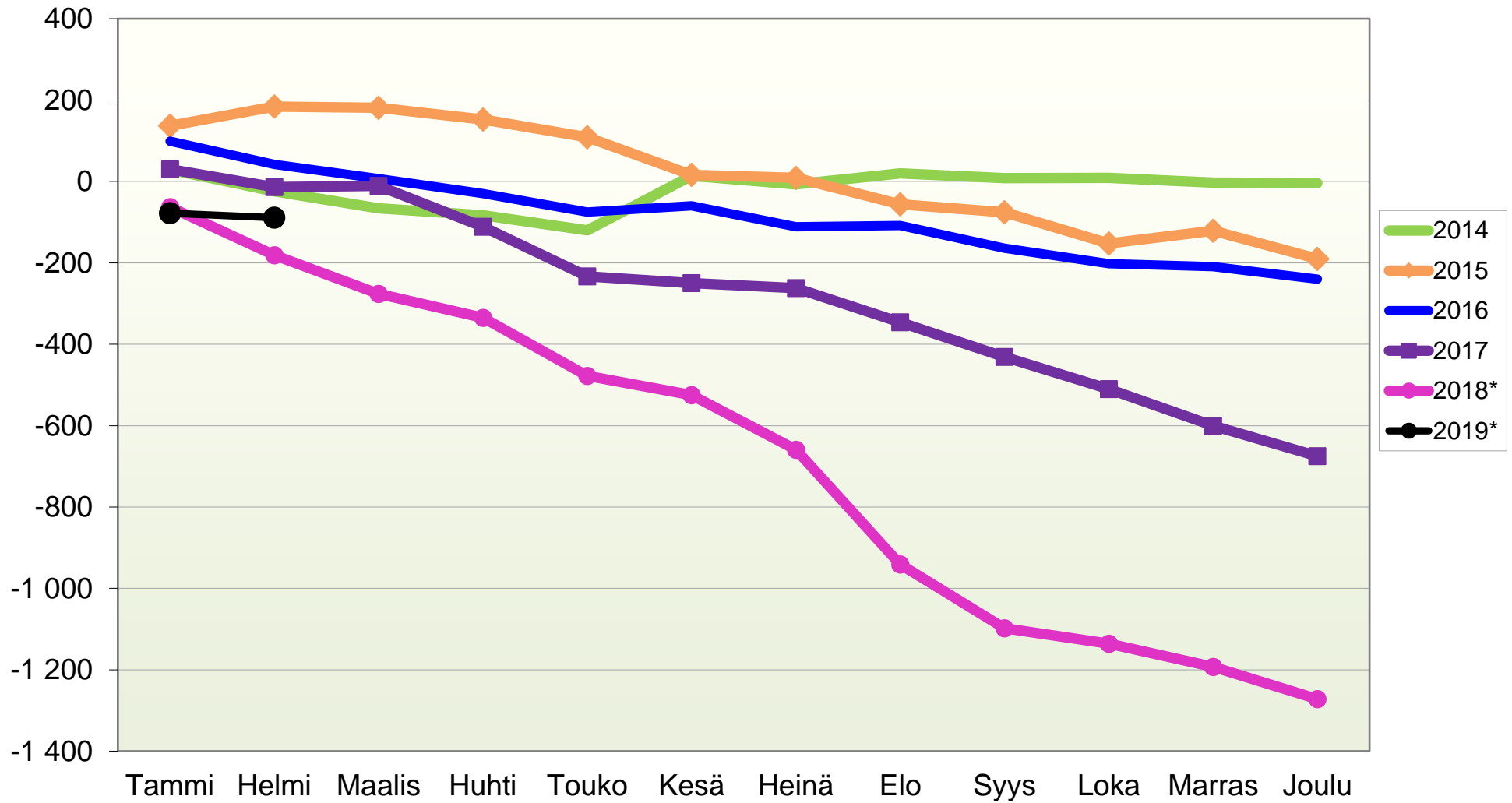
Väestön kokonaismuutos 1.1. - 28.2.2019*
(ennakkotietoja), Etelä-Savo yhteensä: -320



VÄESTÖN KOKONAISMUUTOKSEN KEHITYS (vuosittain kumulatiivinen) ETELÄ-SAVOSSA 2014 - 2019*



MUUTTOLIIKKEEN KEHITYS (vuosittain kumulatiivinen) ETELÄ-SAVOSSA 2014 - 2019*





VÄESTÖN KOKONAISMUUTOS ETELÄ-SAVOSSA 2007 - 2019 (ennakkotietoja)

1.1.2019 aluejako

Kuukausimuutokset Etelä-Savossa 2007 - 2019 (ennakkotietoja)													
VÄESTÖN KOKONAISMUUTOS													
	2007	2008	2009	2010	2011	2012	2013	2014	2015	2016	2017	2018*	2019*
Tammi	-199	-139	-120	-126	16	-37	-34	-56	42	-40	-117	-163	-213
Helmi	-182	-71	-70	-29	-139	-100	-66	-122	-37	-170	-139	-248	-107
Maalis	-141	-165	-122	-55	-59	-141	-119	-138	-113	-124	-110	-213	
Huhti	-138	-21	-6	-80	-17	-123	-76	-77	-98	-139	-185	-169	
Touko	-77	-37	-17	58	-103	-21	-106	-116	-114	-131	-209	-251	
Kesä	-96	-62	-3	28	28	72	-11	41	-177	-75	-96	-146	
Heinä	-60	-89	-107	-13	-34	-137	-126	-90	-92	-118	-66	-231	
Elo	-67	-154	-234	-201	-165	-122	-6	-14	-140	-54	-139	-363	
Syys	-210	-165	-165	-133	-160	-57	-70	-65	-80	-150	-178	-274	
Loka	-132	-141	-49	-78	-110	-158	-100	-97	-182	-101	-196	-118	
Marras	-100	-96	-34	-110	-52	-144	-49	-78	-67	-85	-194	-163	
Joulu	-225	-106	-129	-166	-155	-128	-145	-144	-199	-143	-152	-250	
	-1 627	-1 246	-1 056	-905	-950	-1 096	-908	-956	-1 257	-1 330	-1 781	-2 589	-320

Kokonaismuutos sisältää väestönlisäyksen lisäksi väkiluvun korjauksen vuosina 2007-2018* joulukuussa sekä 01-02/2019*. Korjaukset ovat enimmäkseen muuttoilmoitusten käsittelyssä tapahtuneiden virheiden jälkikäteen tehtyjä oikaisuja.

Väkiluvun

korjaus -27 3 -30 7 -9 -1 11 -33 -9 11 27 -35 -19

Väkiluku 158 679 157 433 156 377 155 472 154 522 153 426 152 518 151 562 150 305 148 975 147 194 144 640 144 320
*ennakko

Kumulatiivinen muutos vuosittain Etelä-Savossa 2007 - 2019 (ennakkotietoja)													
VÄESTÖN KOKONAISMUUTOS													
	2007	2008	2009	2010	2011	2012	2013	2014	2015	2016	2017	2018*	2019*
Tammi	-199	-139	-120	-126	16	-37	-34	-56	42	-40	-117	-163	-213
Helmi	-381	-210	-190	-155	-123	-137	-100	-178	5	-210	-256	-411	-320
Maalis	-522	-375	-312	-210	-182	-278	-219	-316	-108	-334	-366	-624	
Huhti	-660	-396	-318	-290	-199	-401	-295	-393	-206	-473	-551	-793	
Touko	-737	-433	-335	-232	-302	-422	-401	-509	-320	-604	-760	-1 044	
Kesä	-833	-495	-338	-204	-274	-350	-412	-468	-497	-679	-856	-1 190	
Heinä	-893	-584	-445	-217	-308	-487	-538	-558	-589	-797	-922	-1 421	
Elo	-960	-738	-679	-418	-473	-609	-544	-572	-729	-851	-1 061	-1 784	
Syys	-1 170	-903	-844	-551	-633	-666	-614	-637	-809	-1 001	-1 239	-2 058	
Loka	-1 302	-1 044	-893	-629	-743	-824	-714	-734	-991	-1 102	-1 435	-2 176	
Marras	-1 402	-1 140	-927	-739	-795	-968	-763	-812	-1 058	-1 187	-1 629	-2 339	
Joulu	-1 627	-1 246	-1 056	-905	-950	-1 096	-908	-956	-1 257	-1 330	-1 781	-2 589	



MUUTTOLIIKE ETELÄ-SAVOSSA 2007 - 2019 (ennakkotietoja)

1.1.2019 aluejako

Kuukausimuutokset Etelä-Savossa 2007 - 2019 (ennakkotietoja)													
MUUTTOLIIKE (maassamuutto + siirtolaisuus = kokonaisnettomuutto)													
	2007	2008	2009	2010	2011	2012	2013	2014	2015	2016	2017	2018*	2019*
Tammi	-92	-35	-37	-33	85	38	52	29	137	99	30	-63	-78
Helmi	-123	-21	4	35	-59	-5	5	-53	47	-57	-44	-118	-11
Maalis	-79	-69	-17	49	5	-36	-23	-42	-3	-35	3	-95	
Huhti	-78	31	38	-20	2	-38	0	-17	-29	-37	-100	-59	
Touko	-40	3	31	113	-4	17	-16	-37	-43	-45	-122	-143	
Kesä	-61	-3	37	57	65	135	47	134	-93	15	-17	-47	
Heinä	-32	-33	-54	61	6	-68	-63	-21	-7	-51	-12	-134	
Elo	-24	-105	-173	-160	-115	-61	40	27	-65	3	-84	-282	
Syys	-161	-125	-105	-76	-127	3	-10	-12	-20	-56	-85	-157	
Loka	-100	-68	14	-25	-38	-74	-38	1	-76	-38	-79	-38	
Marras	-43	-32	46	-36	-5	-67	8	-12	31	-7	-90	-57	
Joulu	-124	-43	-17	-64	-61	-19	-67	-1	-69	-31	-75	-79	
	-957	-500	-233	-99	-246	-175	-65	-4	-190	-240	-675	-1 272	-89

Kumulatiivinen muutos vuosittain Etelä-Savossa 2007 - 2019 (ennakkotietoja)													
MUUTTOLIIKE (maassamuutto + siirtolaisuus = kokonaisnettomuutto)													
	2007	2008	2009	2010	2011	2012	2013	2014	2015	2016	2017	2018*	2019*
Tammi	-92	-35	-37	-33	85	38	52	29	137	99	30	-63	-78
Helmi	-215	-56	-33	2	26	33	57	-24	184	42	-14	-181	-89
Maalis	-294	-125	-50	51	31	-3	34	-66	181	7	-11	-276	
Huhti	-372	-94	-12	31	33	-41	34	-83	152	-30	-111	-335	
Touko	-412	-91	19	144	29	-24	18	-120	109	-75	-233	-478	
Kesä	-473	-94	56	201	94	111	65	14	16	-60	-250	-525	
Heinä	-505	-127	2	262	100	43	2	-7	9	-111	-262	-659	
Elo	-529	-232	-171	102	-15	-18	42	20	-56	-108	-346	-941	
Syys	-690	-357	-276	26	-142	-15	32	8	-76	-164	-431	-1 098	
Loka	-790	-425	-262	1	-180	-89	-6	9	-152	-202	-510	-1 136	
Marras	-833	-457	-216	-35	-185	-156	2	-3	-121	-209	-600	-1 193	
Joulu	-957	-500	-233	-99	-246	-175	-65	-4	-190	-240	-675	-1 272	

LUONNOLLINEN VÄESTÖNMUUTOS ETELÄ-SAVOSSA 2007 - 2019 (ennakkotietoja)

1.1.2019 aluejako

Kuukausimuutokset Etelä-Savossa 2007 - 2019 (ennakkotietoja)													
LUONNOLLINEN VÄESTÖNMUUTOS													
	2007	2008	2009	2010	2011	2012	2013	2014	2015	2016	2017	2018*	2019*
Tammi	-107	-104	-83	-93	-69	-75	-86	-85	-95	-139	-147	-100	-116
Helmi	-59	-50	-74	-64	-80	-95	-71	-69	-84	-113	-95	-130	-96
Maalis	-62	-96	-105	-104	-64	-105	-96	-96	-110	-89	-113	-118	
Huhti	-60	-52	-44	-60	-19	-85	-76	-60	-69	-102	-85	-110	
Touko	-37	-40	-48	-55	-99	-38	-90	-79	-71	-86	-87	-108	
Kesä	-35	-59	-40	-29	-37	-63	-58	-93	-84	-90	-79	-99	
Heinä	-28	-56	-53	-74	-40	-69	-63	-69	-85	-67	-54	-97	
Elo	-43	-49	-61	-41	-50	-61	-46	-41	-75	-57	-55	-81	
Syys	-49	-40	-60	-57	-33	-60	-60	-53	-60	-94	-93	-117	
Loka	-32	-73	-63	-53	-72	-84	-62	-98	-106	-63	-117	-80	
Marras	-57	-64	-80	-74	-47	-77	-57	-66	-98	-78	-104	-106	
Joulu	-74	-66	-82	-109	-85	-108	-89	-110	-121	-123	-104	-136	
	-643	-749	-793	-813	-695	-920	-854	-919	-1 058	-1 101	-1 133	-1 282	-212

Kumulatiivinen muutos vuosittain Etelä-Savossa 2007 - 2019 (ennakkotietoja)													
LUONNOLLINEN VÄESTÖNMUUTOS													
	2007	2008	2009	2010	2011	2012	2013	2014	2015	2016	2017	2018*	2019*
Tammi	-107	-104	-83	-93	-69	-75	-86	-85	-95	-139	-147	-100	-116
Helmi	-166	-154	-157	-157	-149	-170	-157	-154	-179	-252	-242	-230	-212
Maalis	-228	-250	-262	-261	-213	-275	-253	-250	-289	-341	-355	-348	
Huhti	-288	-302	-306	-321	-232	-360	-329	-310	-358	-443	-440	-458	
Touko	-325	-342	-354	-376	-331	-398	-419	-389	-429	-529	-527	-566	
Kesä	-360	-401	-394	-405	-368	-461	-477	-482	-513	-619	-606	-665	
Heinä	-388	-457	-447	-479	-408	-530	-540	-551	-598	-686	-660	-762	
Elo	-431	-506	-508	-520	-458	-591	-586	-592	-673	-743	-715	-843	
Syys	-480	-546	-568	-577	-491	-651	-646	-645	-733	-837	-808	-960	
Loka	-512	-619	-631	-630	-563	-735	-708	-743	-839	-900	-925	-1 040	
Marras	-569	-683	-711	-704	-610	-812	-765	-809	-937	-978	-1 029	-1 146	
Joulu	-643	-749	-793	-813	-695	-920	-854	-919	-1 058	-1 101	-1 133	-1 282	