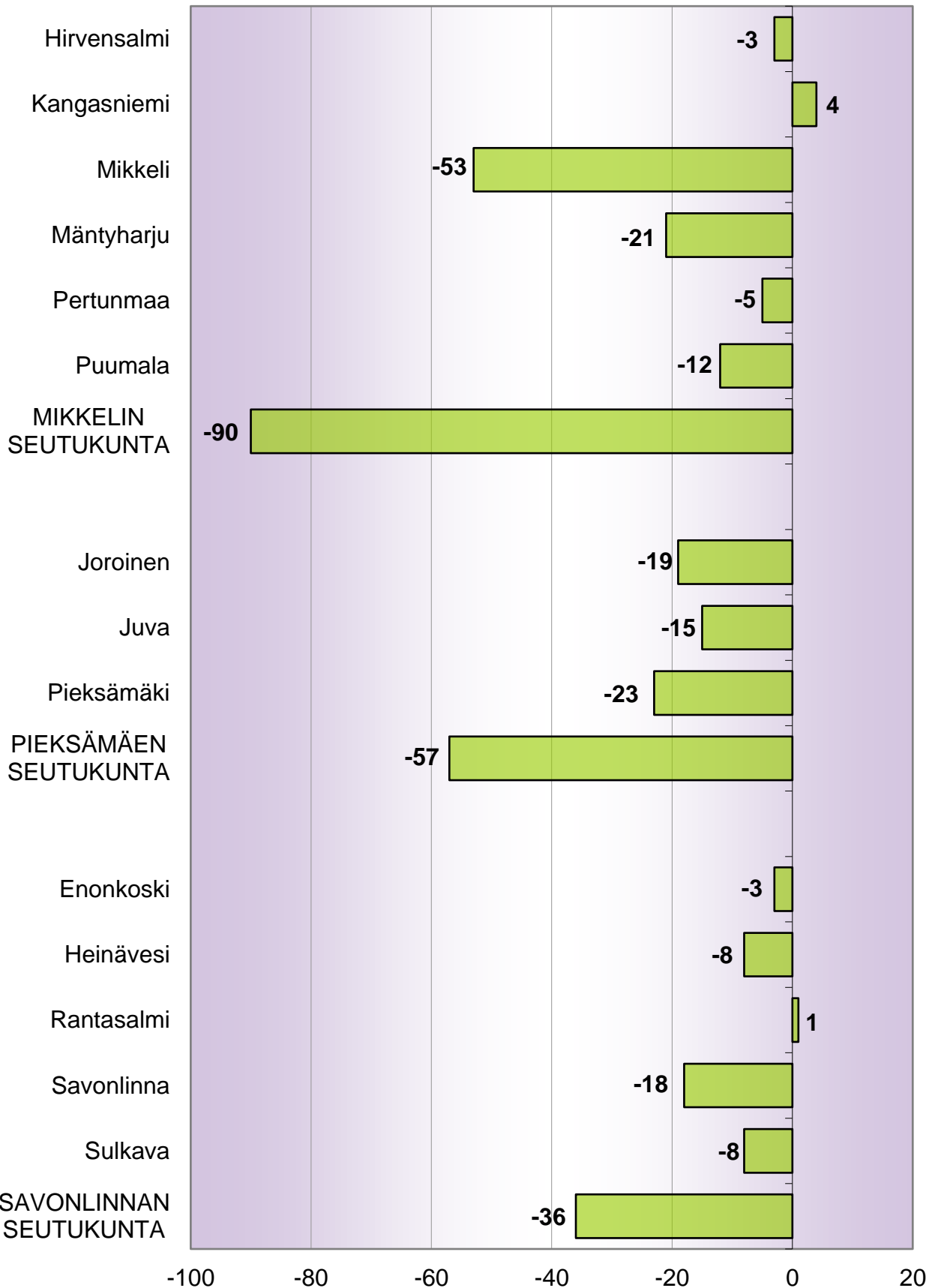


**VÄESTÖMUUTOSTEN ENNAKKOTIETOJA KUNNITTAIN JA SEUTUKUNNITTAIN
 ETELÄ-SAVOSSA 1.1. - 31.1.2019**

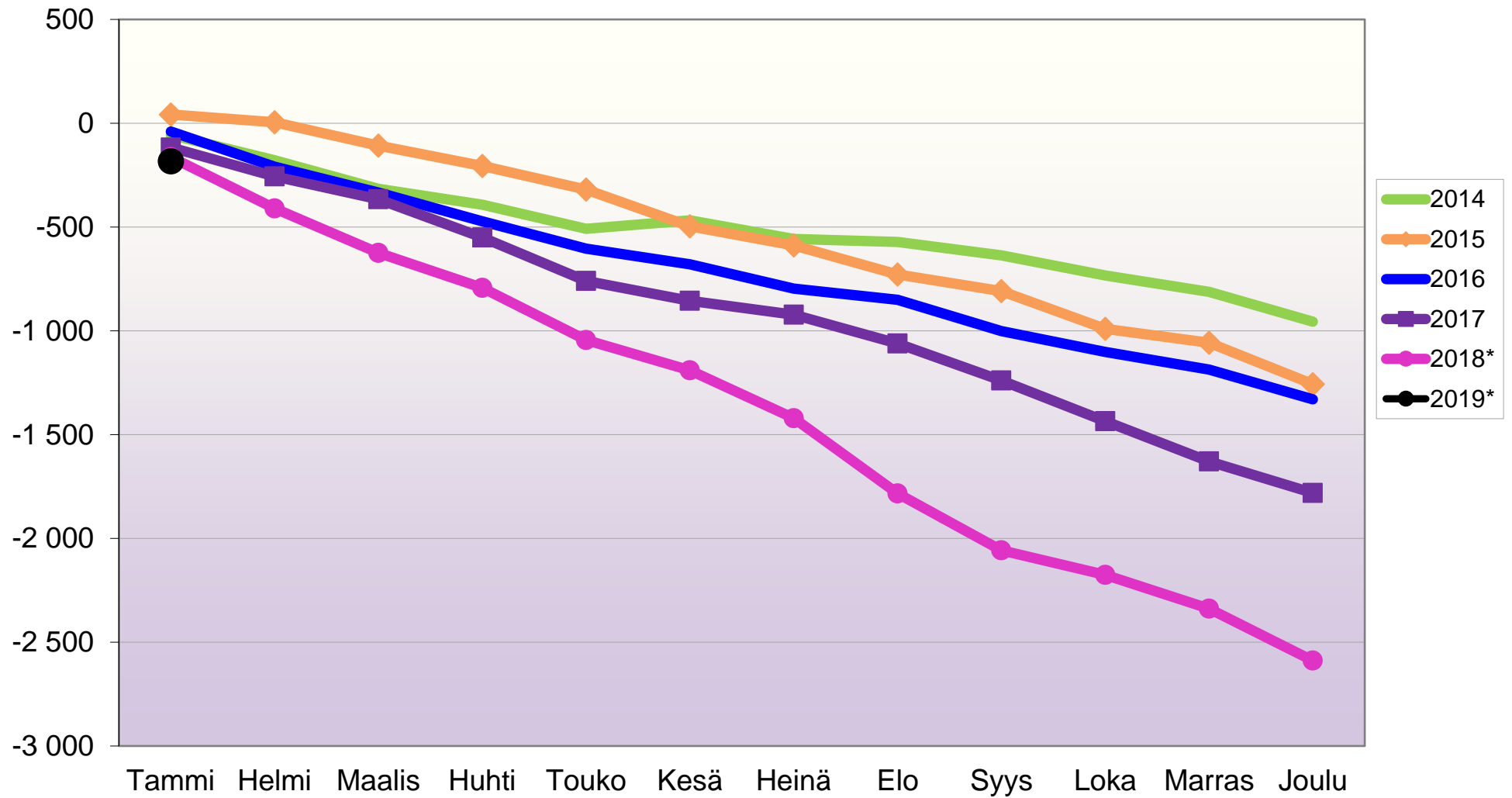
	Väkiluku ENNAKKO vuodenvaihte 2018/2019	Luonnollinen väestönmuutos			Muuttoliike							VÄESTÖNMUUTOS 1.1. - 31.1.2019 (C + J)	Väestönmuutos, % 1.1. - 31.1.2019	Väkiluvun korjaus	Väkiluku ENNAKKO 31.1.2019
		Eiävänä syntyneet (A)	Kuolleet (B)	SYNTYNEIDEN JA KUOLLEIDEN EROTUS (A-B = C)	Kuntaan (D)	Kunnasta (E)	Nettomaassamuutto (D-E = F)	Maahanmuutto (G)	Maastamuutto (H)	Nettosiirtolaisuus (G-H = I)	KOKONAIS- NETTOMUUTTO (F+I = J)				
Hirvensalmi	2 151	0	3	-3	7	7	0	0	0	0	0	-3	-0,1	-1	2 147
Kangasniemi	5 449	2	7	-5	17	8	9	0	0	0	9	4	0,1	2	5 455
Mikkeli	53 843	30	52	-22	168	205	-37	9	3	6	-31	-53	-0,1	-9	53 781
Mäntyharju	5 924	2	8	-6	8	25	-17	2	0	2	-15	-21	-0,4	2	5 905
Pertunmaa	1 714	1	4	-3	6	8	-2	0	0	0	-2	-5	-0,3	-3	1 706
Puumala	2 197	1	5	-4	0	8	-8	0	0	0	-8	-12	-0,5	-3	2 182
MIKKELIN SEUTUKUNTA	71 278	36	79	-43	206	261	-55	11	3	8	-47	-90	-0,1	-12	71 176
Joroinen	4 820	3	5	-2	10	29	-19	2	0	2	-17	-19	-0,4	-8	4 793
Juva	6 227	0	7	-7	11	19	-8	0	0	0	-8	-15	-0,2	-4	6 208
Pieksämäki	17 935	11	27	-16	33	44	-11	4	0	4	-7	-23	-0,1	-3	17 909
PIEKSÄMÄEN SEUTUKUNTA	28 982	14	39	-25	54	92	-38	6	0	6	-32	-57	-0,2	-15	28 910
Enonkoski	1 403	0	3	-3	6	6	0	0	0	0	0	-3	-0,2	4	1 404
Heinävesi	3 330	0	8	-8	10	11	-1	1	0	1	0	-8	-0,2	-3	3 319
Rantasalmi	3 512	1	2	-1	13	10	3	1	2	-1	2	1	0,0	2	3 515
Savonlinna	33 607	18	45	-27	99	96	3	7	1	6	9	-18	-0,1	-9	33 580
Sulkava	2 528	1	4	-3	6	12	-6	1	0	1	-5	-8	-0,3	-2	2 518
SAVONLINNAN SEUTUKUNTA	44 380	20	62	-42	134	135	-1	10	3	7	6	-36	-0,1	-8	44 336
ETELÄ-SAVO	144 640	70	180	-110	394	488	-94	27	6	21	-73	-183	-0,1	-35	144 422



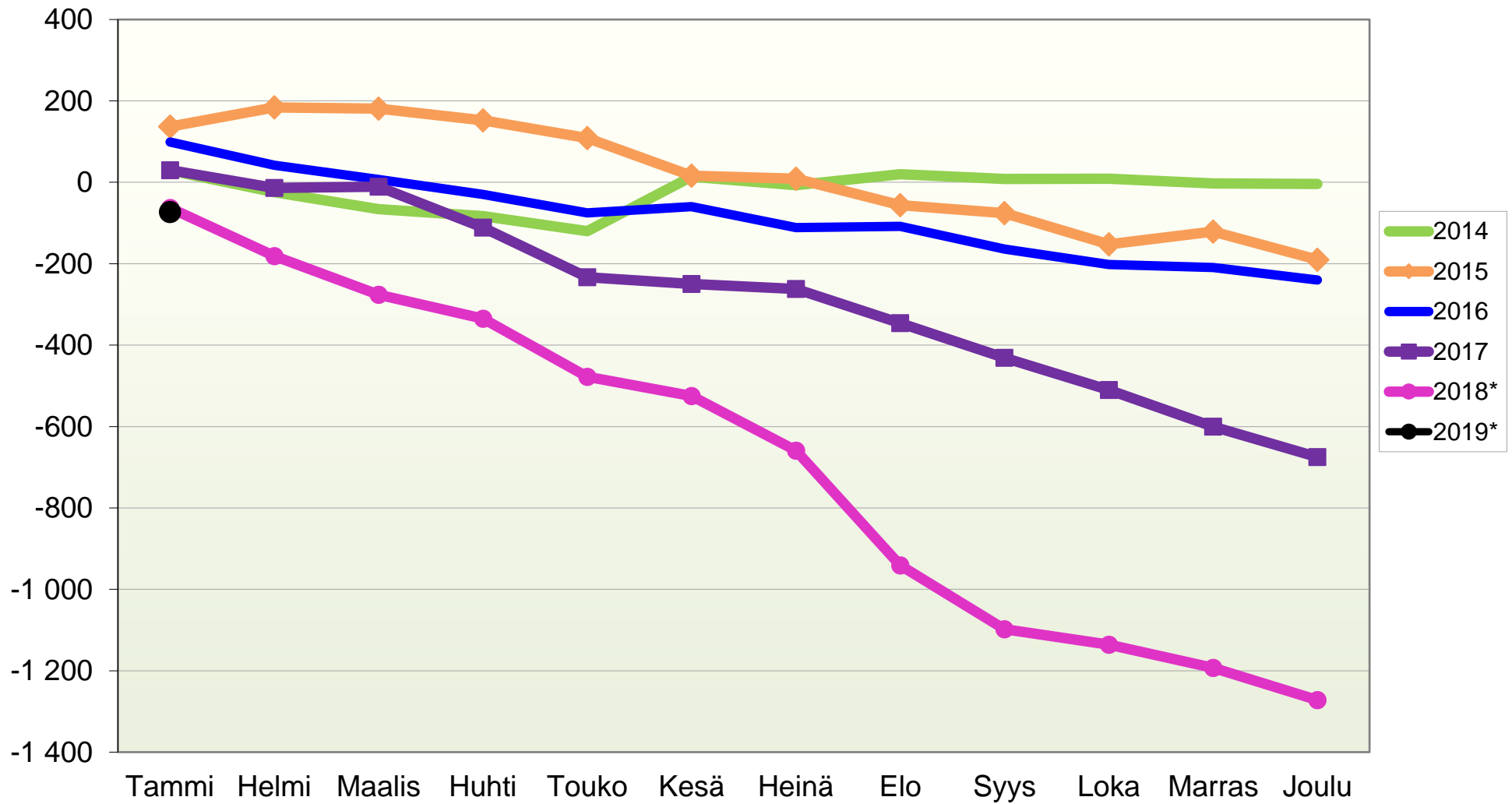
**Väestönmuutos 1.1. - 31.1.2019* (ennakkotietoja),
Etelä-Savo yhteensä: -183**



VÄESTÖN KOKONAISMUUTOKSEN KEHITYS (vuosittain kumulatiivinen) ETELÄ-SAVOSSA 2014 - 2019*



MUUTTOLIIKKEEN KEHITYS (vuosittain kumulatiivinen) ETELÄ-SAVOSSA 2014 - 2019*





VÄESTÖN KOKONAISMUUTOS ETELÄ-SAVOSSA 2007 - 2019 (ennakkotietoja)

1.1.2019 aluejako

Kuukausimuutokset Etelä-Savossa 2007 - 2019 (ennakkotietoja)													
VÄESTÖN KOKONAISMUUTOS													
	2007	2008	2009	2010	2011	2012	2013	2014	2015	2016	2017	2018*	2019*
Tammi	-199	-139	-120	-126	16	-37	-34	-56	42	-40	-117	-163	-183
Helmi	-182	-71	-70	-29	-139	-100	-66	-122	-37	-170	-139	-248	
Maalis	-141	-165	-122	-55	-59	-141	-119	-138	-113	-124	-110	-213	
Huhti	-138	-21	-6	-80	-17	-123	-76	-77	-98	-139	-185	-169	
Touko	-77	-37	-17	58	-103	-21	-106	-116	-114	-131	-209	-251	
Kesä	-96	-62	-3	28	28	72	-11	41	-177	-75	-96	-146	
Heinä	-60	-89	-107	-13	-34	-137	-126	-90	-92	-118	-66	-231	
Elo	-67	-154	-234	-201	-165	-122	-6	-14	-140	-54	-139	-363	
Syys	-210	-165	-165	-133	-160	-57	-70	-65	-80	-150	-178	-274	
Loka	-132	-141	-49	-78	-110	-158	-100	-97	-182	-101	-196	-118	
Marras	-100	-96	-34	-110	-52	-144	-49	-78	-67	-85	-194	-163	
Joulu	-225	-106	-129	-166	-155	-128	-145	-144	-199	-143	-152	-250	
	-1 627	-1 246	-1 056	-905	-950	-1 096	-908	-956	-1 257	-1 330	-1 781	-2 589	-183

Joulukuun kokonaismuutos sisältää väestönlisäyksen lisäksi väkiluvun korjauksen. Korjaukset ovat enimmäkseen muuttoilmoitusten käsittelyssä tapahtuneiden virheiden jälkikäteen tehtyjä oikaisuja.

Väkiluvun korjaus	-27	3	-30	7	-9	-1	11	-33	-9	11	27	-35	
												144 640	*ennakko
Väkiluku	158 679	157 433	156 377	155 472	154 522	153 426	152 518	151 562	150 305	148 975	147 194	144 605	

Kumulatiivinen muutos vuosittain Etelä-Savossa 2007 - 2019 (ennakkotietoja)													
VÄESTÖN KOKONAISMUUTOS													
	2007	2008	2009	2010	2011	2012	2013	2014	2015	2016	2017	2018*	2019*
Tammi	-199	-139	-120	-126	16	-37	-34	-56	42	-40	-117	-163	-183
Helmi	-381	-210	-190	-155	-123	-137	-100	-178	5	-210	-256	-411	
Maalis	-522	-375	-312	-210	-182	-278	-219	-316	-108	-334	-366	-624	
Huhti	-660	-396	-318	-290	-199	-401	-295	-393	-206	-473	-551	-793	
Touko	-737	-433	-335	-232	-302	-422	-401	-509	-320	-604	-760	-1 044	
Kesä	-833	-495	-338	-204	-274	-350	-412	-468	-497	-679	-856	-1 190	
Heinä	-893	-584	-445	-217	-308	-487	-538	-558	-589	-797	-922	-1 421	
Elo	-960	-738	-679	-418	-473	-609	-544	-572	-729	-851	-1 061	-1 784	
Syys	-1 170	-903	-844	-551	-633	-666	-614	-637	-809	-1 001	-1 239	-2 058	
Loka	-1 302	-1 044	-893	-629	-743	-824	-714	-734	-991	-1 102	-1 435	-2 176	
Marras	-1 402	-1 140	-927	-739	-795	-968	-763	-812	-1 058	-1 187	-1 629	-2 339	
Joulu	-1 627	-1 246	-1 056	-905	-950	-1 096	-908	-956	-1 257	-1 330	-1 781	-2 589	



MUUTTOLIIKE ETELÄ-SAVOSSA 2007 - 2019 (ennakkotietoja)

1.1.2019 aluejako

Kuukausimuutokset Etelä-Savossa 2007 - 2019 (ennakkotietoja)													
MUUTTOLIIKE (maassamuutto + siirtolaisuus = kokonaisnettomuutto)													
	2007	2008	2009	2010	2011	2012	2013	2014	2015	2016	2017	2018*	2019*
Tammi	-92	-35	-37	-33	85	38	52	29	137	99	30	-63	-73
Helmi	-123	-21	4	35	-59	-5	5	-53	47	-57	-44	-118	
Maalis	-79	-69	-17	49	5	-36	-23	-42	-3	-35	3	-95	
Huhti	-78	31	38	-20	2	-38	0	-17	-29	-37	-100	-59	
Touko	-40	3	31	113	-4	17	-16	-37	-43	-45	-122	-143	
Kesä	-61	-3	37	57	65	135	47	134	-93	15	-17	-47	
Heinä	-32	-33	-54	61	6	-68	-63	-21	-7	-51	-12	-134	
Elo	-24	-105	-173	-160	-115	-61	40	27	-65	3	-84	-282	
Syys	-161	-125	-105	-76	-127	3	-10	-12	-20	-56	-85	-157	
Loka	-100	-68	14	-25	-38	-74	-38	1	-76	-38	-79	-38	
Marras	-43	-32	46	-36	-5	-67	8	-12	31	-7	-90	-57	
Joulu	-124	-43	-17	-64	-61	-19	-67	-1	-69	-31	-75	-79	
	-957	-500	-233	-99	-246	-175	-65	-4	-190	-240	-675	-1 272	-73

Kumulatiivinen muutos vuosittain Etelä-Savossa 2007 - 2019 (ennakkotietoja)													
MUUTTOLIIKE (maassamuutto + siirtolaisuus = kokonaisnettomuutto)													
	2007	2008	2009	2010	2011	2012	2013	2014	2015	2016	2017	2018*	2019*
Tammi	-92	-35	-37	-33	85	38	52	29	137	99	30	-63	-73
Helmi	-215	-56	-33	2	26	33	57	-24	184	42	-14	-181	
Maalis	-294	-125	-50	51	31	-3	34	-66	181	7	-11	-276	
Huhti	-372	-94	-12	31	33	-41	34	-83	152	-30	-111	-335	
Touko	-412	-91	19	144	29	-24	18	-120	109	-75	-233	-478	
Kesä	-473	-94	56	201	94	111	65	14	16	-60	-250	-525	
Heinä	-505	-127	2	262	100	43	2	-7	9	-111	-262	-659	
Elo	-529	-232	-171	102	-15	-18	42	20	-56	-108	-346	-941	
Syys	-690	-357	-276	26	-142	-15	32	8	-76	-164	-431	-1 098	
Loka	-790	-425	-262	1	-180	-89	-6	9	-152	-202	-510	-1 136	
Marras	-833	-457	-216	-35	-185	-156	2	-3	-121	-209	-600	-1 193	
Joulu	-957	-500	-233	-99	-246	-175	-65	-4	-190	-240	-675	-1 272	

LUONNOLLINEN VÄESTÖNMUUTOS ETELÄ-SAVOSSA 2007 - 2019 (ennakkotietoja)

1.1.2019 aluejako

Kuukausimuutokset Etelä-Savossa 2007 - 2019 (ennakkotietoja)													
LUONNOLLINEN VÄESTÖNMUUTOS													
	2007	2008	2009	2010	2011	2012	2013	2014	2015	2016	2017	2018*	2019*
Tammi	-107	-104	-83	-93	-69	-75	-86	-85	-95	-139	-147	-100	-110
Helmi	-59	-50	-74	-64	-80	-95	-71	-69	-84	-113	-95	-130	
Maalis	-62	-96	-105	-104	-64	-105	-96	-96	-110	-89	-113	-118	
Huhti	-60	-52	-44	-60	-19	-85	-76	-60	-69	-102	-85	-110	
Touko	-37	-40	-48	-55	-99	-38	-90	-79	-71	-86	-87	-108	
Kesä	-35	-59	-40	-29	-37	-63	-58	-93	-84	-90	-79	-99	
Heinä	-28	-56	-53	-74	-40	-69	-63	-69	-85	-67	-54	-97	
Elo	-43	-49	-61	-41	-50	-61	-46	-41	-75	-57	-55	-81	
Syys	-49	-40	-60	-57	-33	-60	-60	-53	-60	-94	-93	-117	
Loka	-32	-73	-63	-53	-72	-84	-62	-98	-106	-63	-117	-80	
Marras	-57	-64	-80	-74	-47	-77	-57	-66	-98	-78	-104	-106	
Joulu	-74	-66	-82	-109	-85	-108	-89	-110	-121	-123	-104	-136	
	-643	-749	-793	-813	-695	-920	-854	-919	-1 058	-1 101	-1 133	-1 282	-110

Kumulatiivinen muutos vuosittain Etelä-Savossa 2007 - 2019 (ennakkotietoja)													
LUONNOLLINEN VÄESTÖNMUUTOS													
	2007	2008	2009	2010	2011	2012	2013	2014	2015	2016	2017	2018*	2019*
Tammi	-107	-104	-83	-93	-69	-75	-86	-85	-95	-139	-147	-100	-110
Helmi	-166	-154	-157	-157	-149	-170	-157	-154	-179	-252	-242	-230	
Maalis	-228	-250	-262	-261	-213	-275	-253	-250	-289	-341	-355	-348	
Huhti	-288	-302	-306	-321	-232	-360	-329	-310	-358	-443	-440	-458	
Touko	-325	-342	-354	-376	-331	-398	-419	-389	-429	-529	-527	-566	
Kesä	-360	-401	-394	-405	-368	-461	-477	-482	-513	-619	-606	-665	
Heinä	-388	-457	-447	-479	-408	-530	-540	-551	-598	-686	-660	-762	
Elo	-431	-506	-508	-520	-458	-591	-586	-592	-673	-743	-715	-843	
Syys	-480	-546	-568	-577	-491	-651	-646	-645	-733	-837	-808	-960	
Loka	-512	-619	-631	-630	-563	-735	-708	-743	-839	-900	-925	-1 040	
Marras	-569	-683	-711	-704	-610	-812	-765	-809	-937	-978	-1 029	-1 146	
Joulu	-643	-749	-793	-813	-695	-920	-854	-919	-1 058	-1 101	-1 133	-1 282	