

## Yöpymiset

**Koko maassa** majoitusliikkeiden rekisteröityjen yöpymisten kokonaismäärä oli toukokuussa 2018 noin 1,5 miljoonaa yöpymisvuorokautta, mikä oli 0,4 prosenttia enemmän kuin toukokuussa 2017. Kotimaisten matkailijoiden yöpymiset (noin 1.058.000 vrk) lisääntyivät 2,2 prosenttia ja ulkomaisten matkailijoiden yöpymiset (noin 413.000 vrk) vähentyivät 3,9 prosenttia edellisen vuoden vastaavasta ajankohdasta.

Tammi-toukokuussa 2018 koko maassa yöpymiset (noin 8,1 miljoonaa vrk) lisääntyivät edellisen vuoden vastaavasta ajankohdasta 2,6 % (kotimaiset n. 5,5 miljoonaa vrk / +1,6 % ja ulkomaiset n. 2,6 miljoonaa vrk / +4,9 %).

Ulkomaalaisyöpymisistä 13,8 % (362.064 vrk) tuli Venäjältä yöpymismäärän lisääntyessä tammi-toukokuussa 2018 edellisen vuoden vastaavasta ajankohdasta 1,1 %. Seuraavaksi eniten yöpymisiä tuli Saksasta (223.550 vrk, +6,9 %), Britanniasta (213.873 vrk, +3,4 %), Ruotsista (172.339 vrk, -5,4 % ja Ranskasta (165.975 vrk, +10,4 %).

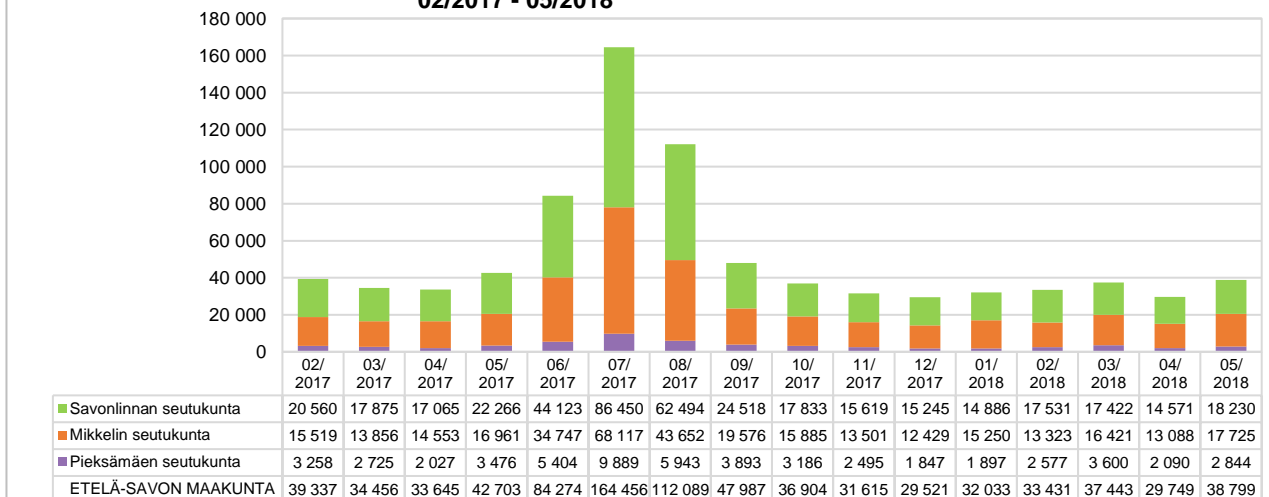
**Etelä-Savossa** majoitusliikkeiden rekisteröityjen yöpymisten kokonaismäärä oli toukokuussa 2018 38.799 yöpymisvuorokautta, mikä oli 8,6 prosenttia vähemmän kuin toukokuussa 2017. Kotimaisten matkailijoiden yöpymiset (30.592 vrk) vähentyivät 7,8 prosenttia ja ulkomaisten matkailijoiden yöpymiset (8.207 vrk) vähentyivät 11,1 prosenttia edellisen vuoden vastaavasta ajankohdasta.

Majoitustilaston ennakkotietojen mukaan toukokuussa 2018 Etelä-Savossa oli rekisteröityjä majoitusliikkeitä 76 kappaletta, joissa huoneita 2.075 ja vuoteita 5.710 kappaletta.

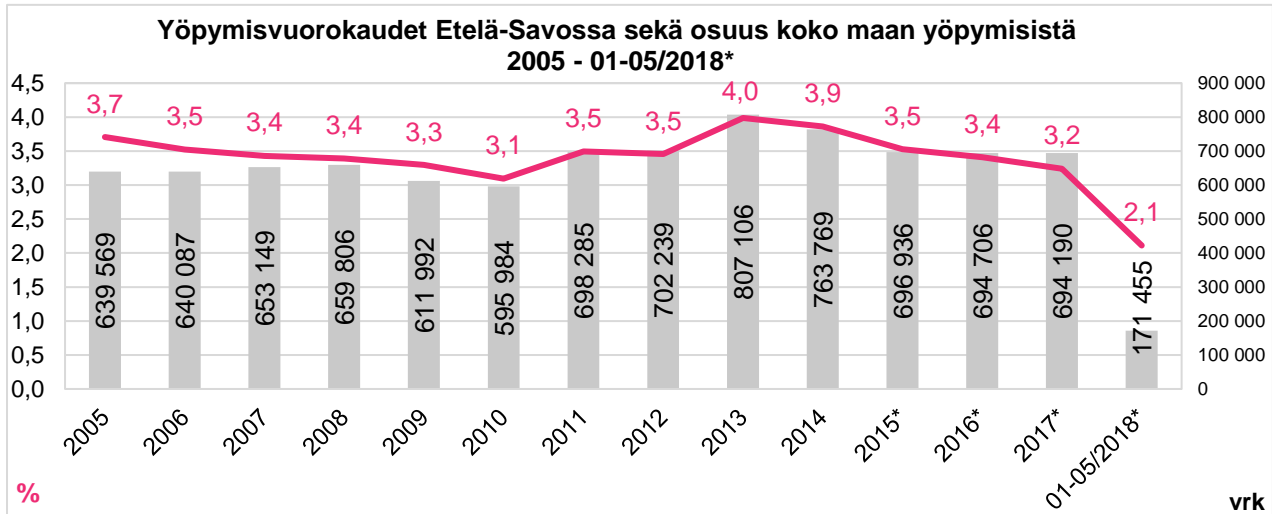
Tammi-toukokuussa 2018 Etelä-Savossa majoitusliikkeiden rekisteröidyt yöpymiset (171.455 vrk) vähentyivät edellisen vuoden vastaavasta ajankohdasta 8,4 %. Kotimaisten yöpymisten (134.578 vrk) muutos oli -8,6 % ja ulkomaisten (36.877 vrk) -7,8 %.

Ulkomaalaisyöpymisistä 61,5 % (22.687 vrk) tuli Venäjältä yöpymismäärän vähentyessä tammi-toukokuussa 2018 edellisen vuoden vastaavasta ajankohdasta 12,8 %. Toiseksi eniten yöpymisiä tuli Saksasta 3.500 vrk, +30,0 %), seuraavaksi eniten Virosta (1.825 vrk, +29,8 %), Ruotsista (716 vrk, +26,1 %) ja Italiasta (565 vrk, +65,2 %).

**Yöpymisvuorokaudet kuukausittain Etelä-Savon seutukunnissa  
02/2017 - 05/2018\***

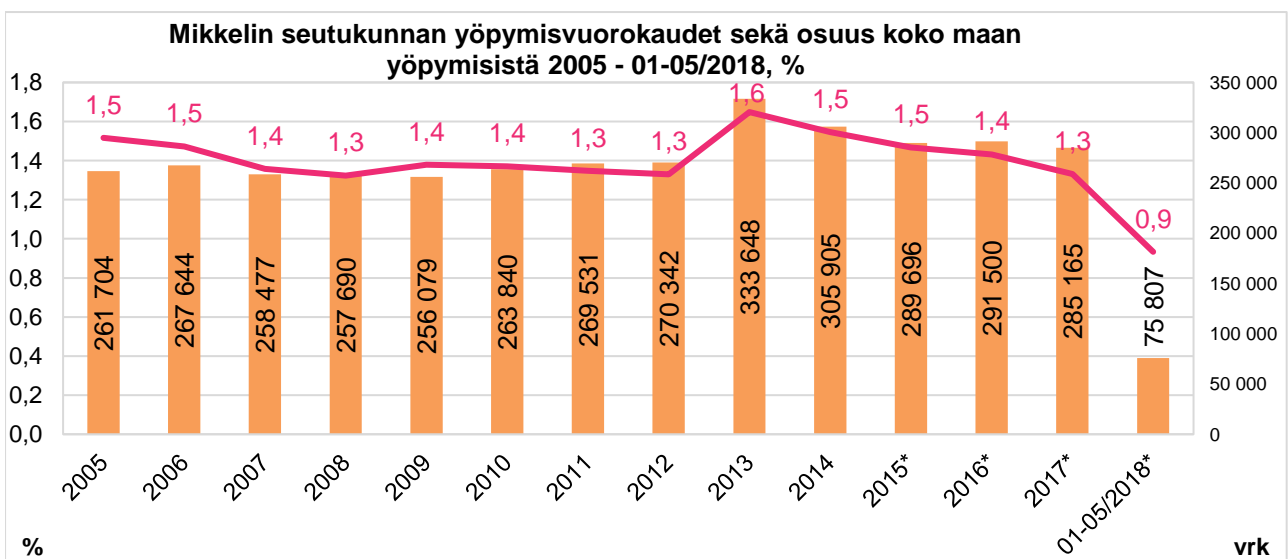


Majoitustilaston kohdejoukkoa on tarkistettu ja siihen on lisätty muutamia hotelli- ja hostellitoimialoilla toimivia majoitusliikkeitä vuoden 2017 tammikuun tiedoista alkaen. Muutoksen vaikutus vuodesta 2017 alkaen on noin 2,5 prosenttia yöpymisten kokonaismäärästä. Muutoksesta johtuen tiedot vuodesta 2017 alkaen eivät ole täysin vertailukelpoiset aiempien vuosien kanssa. Tammikuun 2018 tiedot ovat vertailukelpoisia vuoden 2017 tammikuun tietojen kanssa.



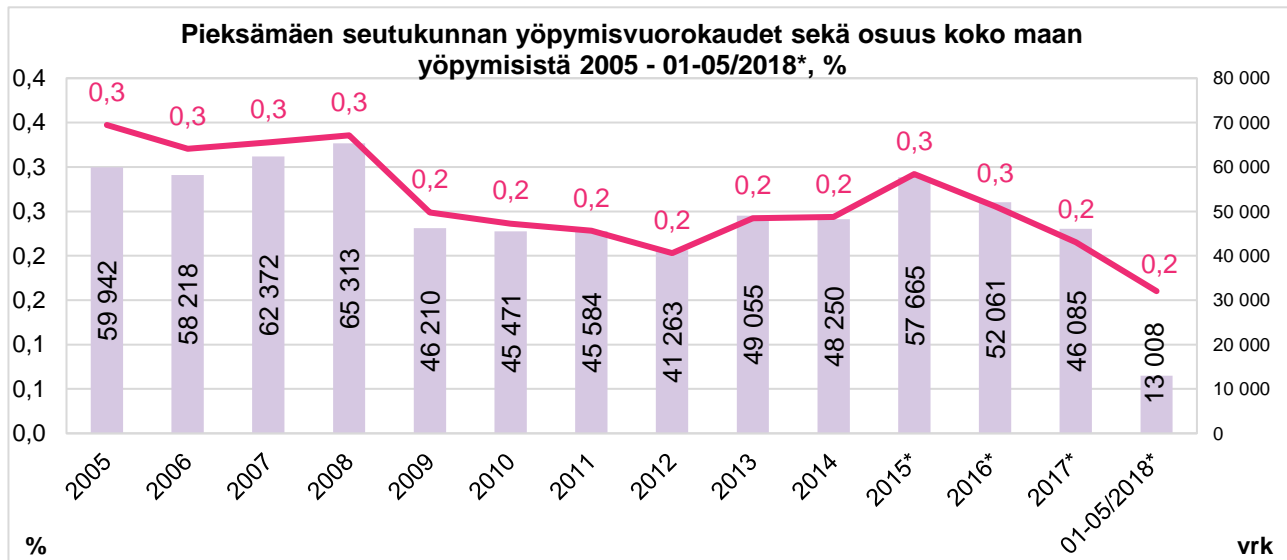
**Mikkelin seutukunnassa** majoitusliikkeiden rekisteröityjen yöpymisten kokonaismäärä toukokuussa 2018 oli 17.725 yöpymisvuorokautta, mikä oli 6,2 prosenttia enemmän kuin toukokuussa 2017. Kotimaisten matkailijoiden yöpymiset (13.348 vrk) lisääntyivät 7,0 prosenttia ja *ulkomaisten matkailijoiden yöpymiset (4.377 vrk) lisääntyivät 3,9 prosenttia* edellisen vuoden vastaavasta ajankohdasta. Majoitustilaston ennakkotietojen mukaan toukokuussa 2018 Mikkelin seutukunnassa oli rekisteröityjä majoitusliikkeitä 39 kappaletta, joissa huoneita 874 ja vuoteita 2.459 kappaletta.

Tammi-toukokuussa 2018 Mikkelin seutukunnassa yöpymiset (75.807 vrk) vähentyivät edellisen vuoden vastaavasta ajankohdasta 1,8 % (kotimaiset 58.180 vrk / -2,4 % ja ulkomaiset 17.627 vrk / +0,2 %). Ulkomaalaisyöpymisistä 57,1 % (10.063 vrk) tuli Venäjältä yöpymismäärän lisääntyessä tammi-toukokuussa 2018 edellisen vuoden vastaavasta ajankohdasta 2,2 %. Seuraavaksi eniten yöpymisiä tuli Virosta (1.483 vrk, +47,7 %), Saksasta 650 vrk, +39,8 %), Italiasta (452 vrk, +201,3 %) ja Ruotsista (399 vrk, +1,8 %).



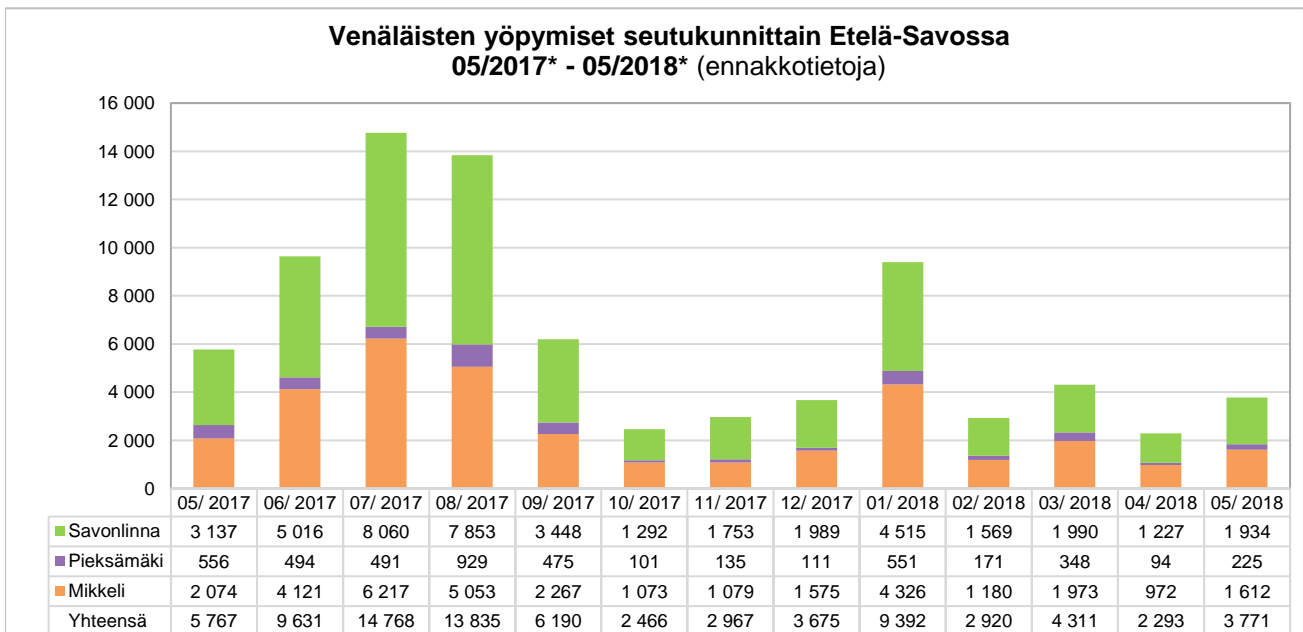
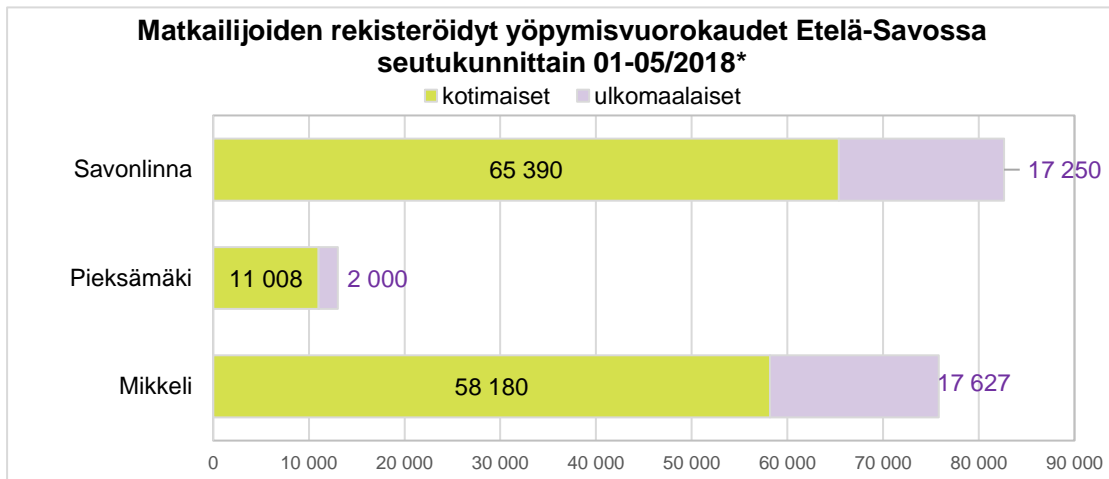
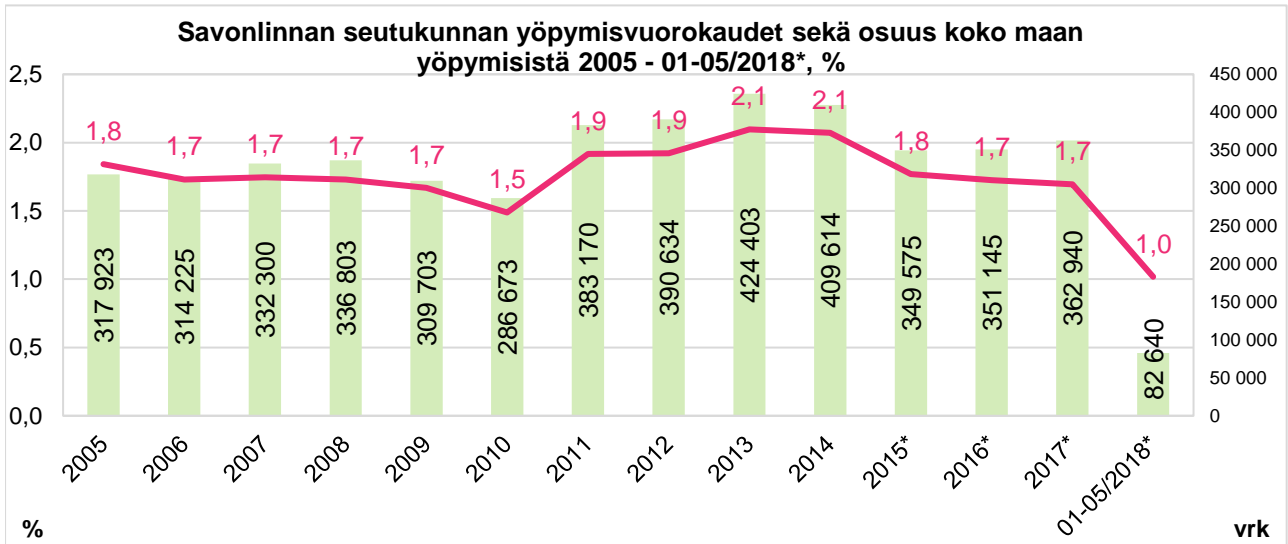
**Pieksämäen seutukunnassa** majoitusliikkeiden rekisteröityjen yöpymisten kokonaismäärä toukokuussa 2018 oli 2.844 yöpymisvuorokautta, mikä oli 18,2 prosenttia vähemmän kuin toukokuussa 2017. Kotimaisten matkailijoiden yöpymiset (2.320 vrk) vähentyivät 15,4 prosenttia ja ulkomaisten matkailijoiden yöpymiset (524 vrk) vähentyivät 28,5 prosenttia edellisen vuoden vastaavasta ajankohdasta. Majoitustilaston ennakkotietojen mukaan toukokuussa 2018 Pieksämäen seutukunnassa oli rekisteröityjä majoitusliikkeitä 8 kappaletta, joissa huoneita 240 ja vuoteita 683 kappaletta.

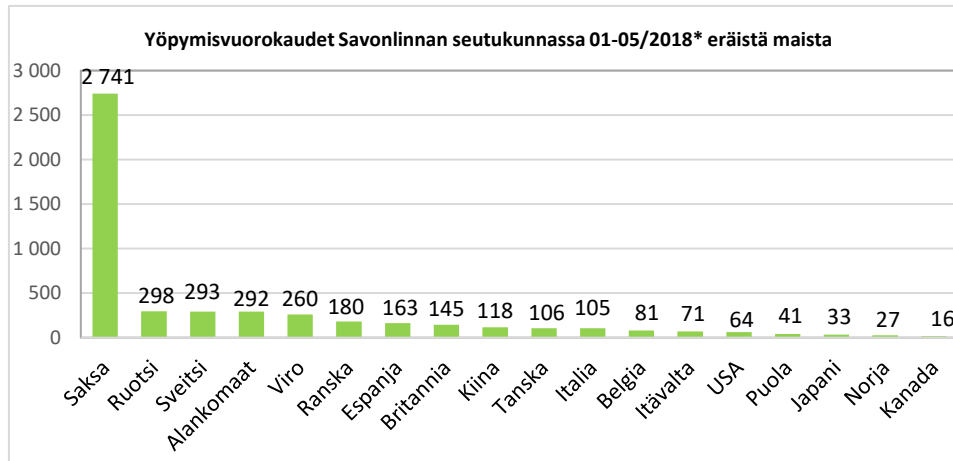
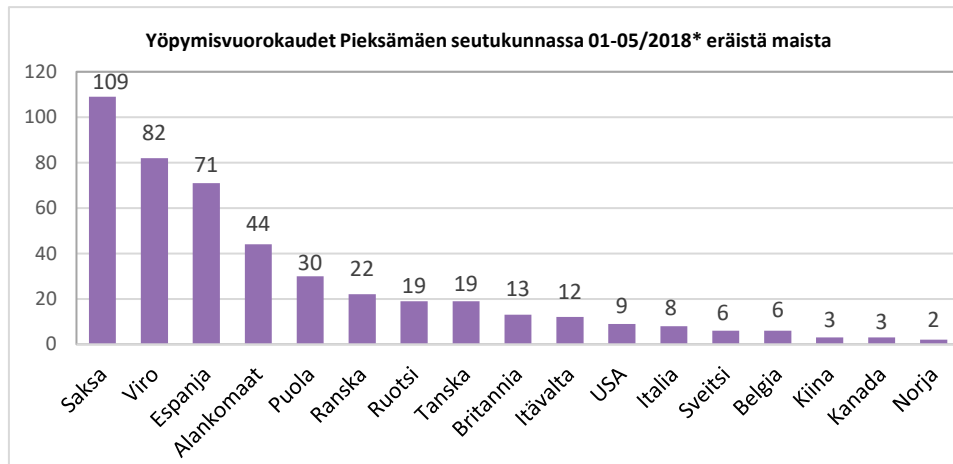
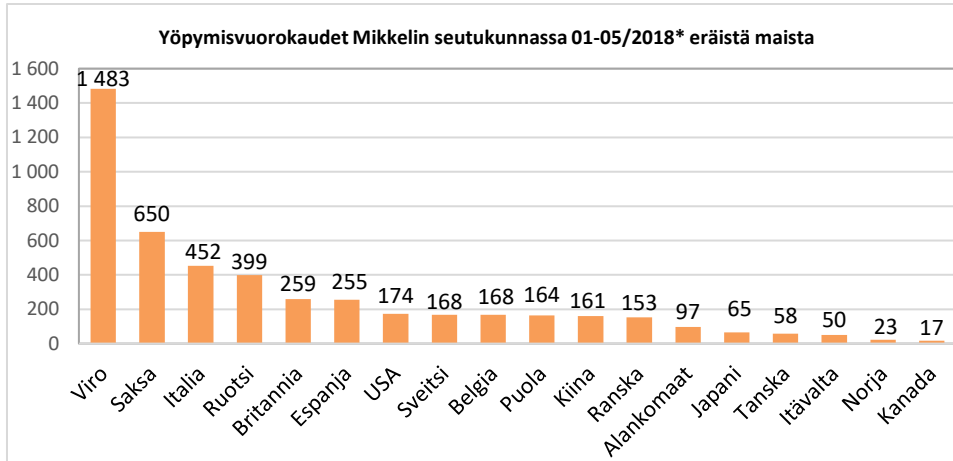
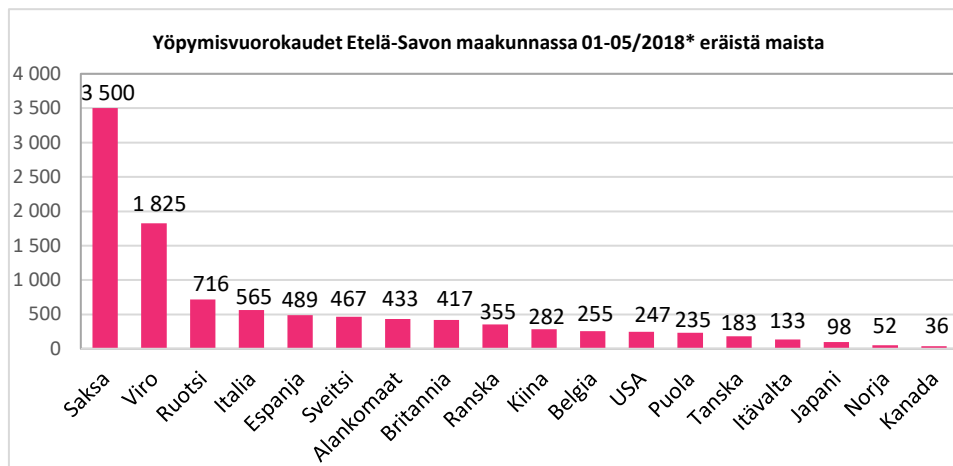
Tammi-toukokuussa 2018 Pieksämäen seutukunnassa yöpymiset (13.008 vrk) vähentyivät edellisen vuoden vastaavasta ajankohdasta 3,1 % (kotimaiset 11.008 vrk / -2,2 % ja ulkomaiset 2.000 vrk / -8,0 %). Ulkomaalaisyöpymisistä 69,5 % (1.389 vrk) tuli Venäjältä yöpymismäärän vähentyessä tammi-toukokuussa 2018 edellisen vuoden vastaavasta ajankohdasta 17,7 %. Seuraavaksi eniten yöpymisiä tuli Saksasta (109 vrk, +220,6 %), Viirosta (82 vrk, +485,7 %), Espanjasta (71 vrk, 0,0 %) ja Alankomaista (44 vrk, +22,2 %).



**Savonlinnan seutukunnassa** majoitusliikkeiden rekisteröityjen yöpymisten kokonaismäärä toukokuussa 2018 oli 18.230 yöpymisvuorokautta, mikä oli 18,1 prosenttia vähemmän kuin toukokuussa 2017. Kotimaisten matkailijoiden yöpymiset (14.924 vrk) vähentyivät 17,0 prosenttia ja ulkomaisten matkailijoiden yöpymiset (3.306 vrk) vähentyivät 22,9 prosenttia edellisen vuoden vastaavasta ajankohdasta. Majoitustilaston ennakkotietojen mukaan toukokuussa 2018 Savonlinnan seutukunnassa oli rekisteröityjä majoitusliikkeitä 29 kappaletta, joissa huoneita 961 ja vuoteita 2.568 kappaletta.

Tammi-toukokuussa 2018 Savonlinnan seutukunnassa yöpymiset (82.640 vrk) vähentyivät edellisen vuoden vastaavasta ajankohdasta 14,5 % (kotimaiset 65.390 vrk / -14,4 % ja ulkomaiset 17.250 vrk / -14,7 %). Ulkomaalaisyöpymisistä 65,1 % (11.235 vrk) tuli Venäjältä yöpymismäärän vähentyessä tammi-toukokuussa 2018 edellisen vuoden vastaavasta ajankohdasta 22,3 %. Seuraavaksi eniten yöpymisiä tuli Saksasta (2.741 vrk, +24,9 %), Ruotsista (298 vrk, +97,4 %), Sveitsistä (293 vrk, -28,4 %) ja Alankomaista (292 vrk, -24,5 %).

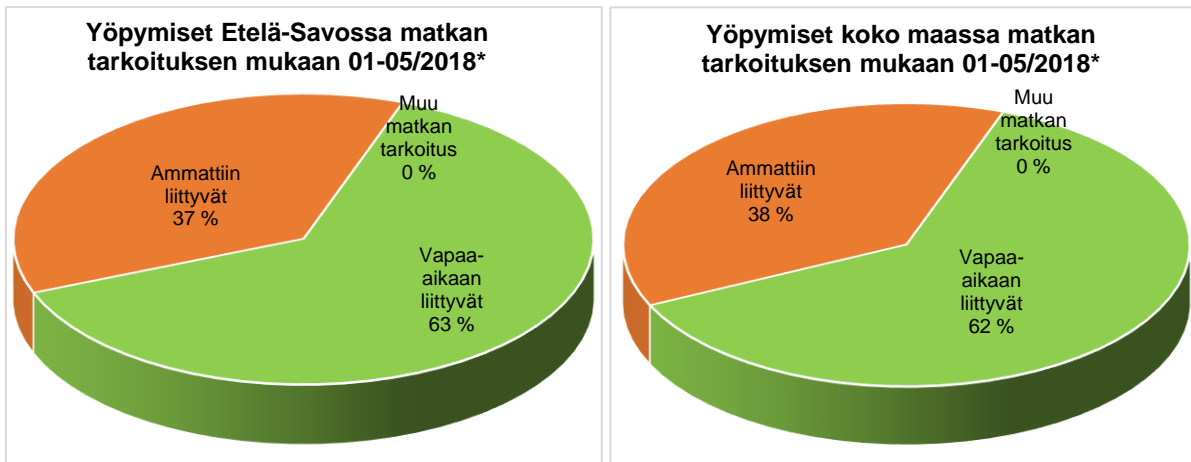




## Työajan/vapaa-ajan matkailu

**Koko maassa** yöpymiset jakautuivat tammi-toukokuussa 2018 matkan tarkoituksen mukaan seuraavasti: vapaa-aika: 62,4 %, ammattiin liittyvät: 37,6 % ja muu tarkoitus: 0,0 %.

**Etelä-Savossa** yöpymiset jakautuivat tammi-toukokuussa 2018 matkan tarkoituksen mukaan seuraavasti: vapaa-aika: 63,4 %, ammattiin liittyvät: 36,6 % ja muu tarkoitus: 0,0 %.



Vapaa-aikaan liittyviä yöpymisiä oli tammi-toukokuussa 2018 **Mikkelin seutukunnassa** 53,7 %, **Pieksämäen seutukunnassa** 49,0 % ja **Savonlinnan seutukunnassa** 74,1 % .

Ammattiin liittyviä yöpymisiä oli **Mikkelin seutukunnassa** 46,3 %, **Pieksämäen seutukunnassa** 51,0 % ja **Savonlinnan seutukunnassa** 25,9 % .

## Käyttöaste

Toukokuussa 2018 **koko maassa** kaikkien majoitusliikkeiden huonekäyttöaste oli 46,9 % (muutos edellisen vuoden vastaavaan ajankohtaan -1,0 %). **Etelä-Savossa** huonekäyttöaste oli 37,3 % (muutos +1,3 %).

Tammi-toukokuussa 2018 **koko maassa** kaikkien majoitusliikkeiden huonekäyttöaste oli 50,0 % (muutos edellisen vuoden vastaavaan ajankohtaan +0,8 %). **Etelä-Savossa** huonekäyttöaste oli 36,6 % (muutos +2,5 %).

Toukokuussa 2018 kaikkien majoitusliikkeiden huonekäyttöaste oli **Mikkelin seutukunnassa** 38,5 % (+1,6 %), **Pieksämäen seutukunnassa** 22,6 % (-1,1 %) ja **Savonlinnan seutukunnassa** 39,9 % (+1,8 %).

Tammi-toukokuussa 2018 kaikkien majoitusliikkeiden huonekäyttöaste oli **Mikkelin seutukunnassa** 36,6 % (-1,3 %), **Pieksämäen seutukunnassa** 21,4 % (+1,2 %) ja **Savonlinnan seutukunnassa** 40,4 % (+6,2 %).

## Keskihinta

Toukokuussa 2018 koko maassa yöpymisen keskihinta oli 63,12 € (muutos edellisen vuoden vastaavaan ajankohtaan +1,63 €).

Tammi-toukokuussa 2018 koko maassa yöpymisen keskihinta oli 58,52 € (muutos edellisen vuoden vastaavaan ajankohtaan +1,89 €).

Toukokuussa 2018 Etelä-Savossa yöpymisen keskihinta oli 44,86 €, joka oli 1,87 € enemmän kuin edellisenä vuonna vastaavaan ajankohtaan.

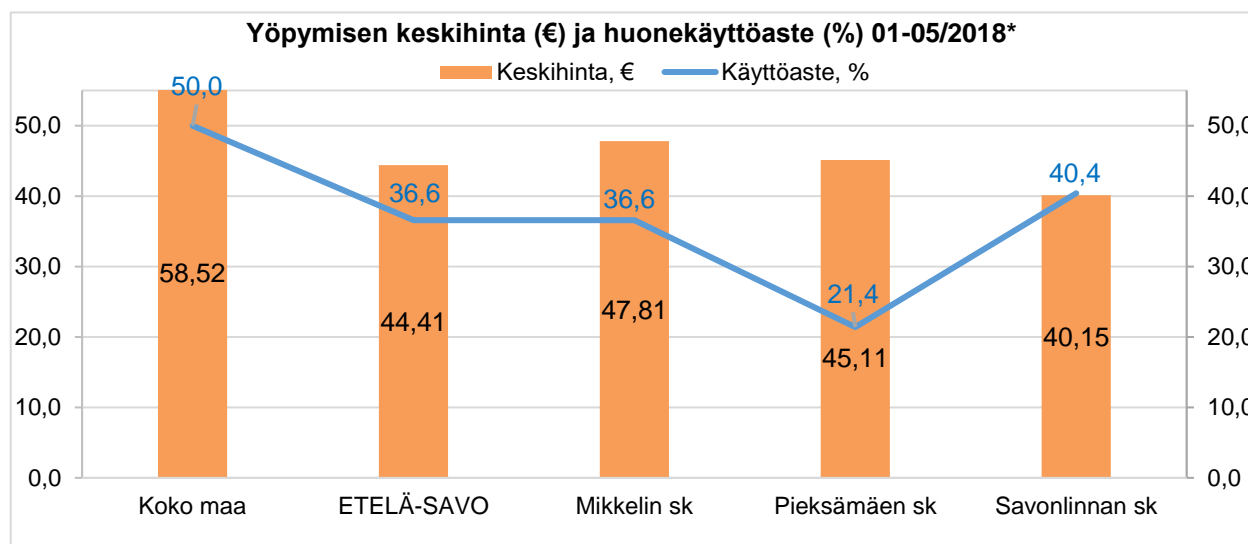
Tammi-toukokuussa 2018 Etelä-Savossa yöpymisen keskihinta oli 44,41 €, joka oli 1,55 € enemmän kuin edellisenä vuonna vastaavaan ajankohtaan.

Toukokuussa 2018 yöpymisen keskihinta oli **Mikkelin seutukunnassa** 47,29 € (-0,51 €),

**Pieksämäen seutukunnassa** 45,32 € (+9,35 €) ja **Savonlinnan seutukunnassa** 41,69 € (+1,96 €) .

Tammi-toukokuussa 2018 yöpymisen keskihinta oli **Mikkelin seutukunnassa** 47,81 € (-0,28 €),

**Pieksämäen seutukunnassa** 45,11 € (+5,98 €) ja **Savonlinnan seutukunnassa** 40,15 € (+2,45 €) .

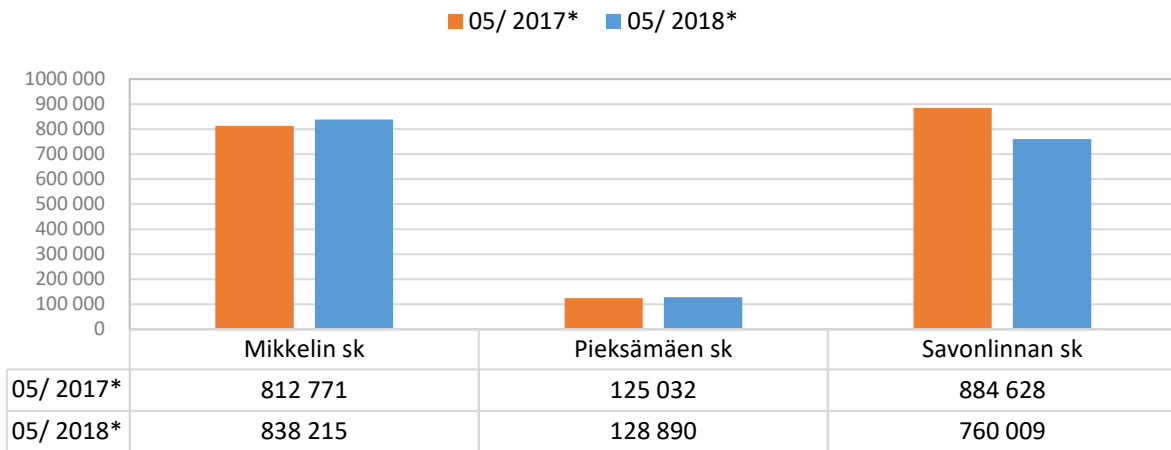


## Majoitusmyynti

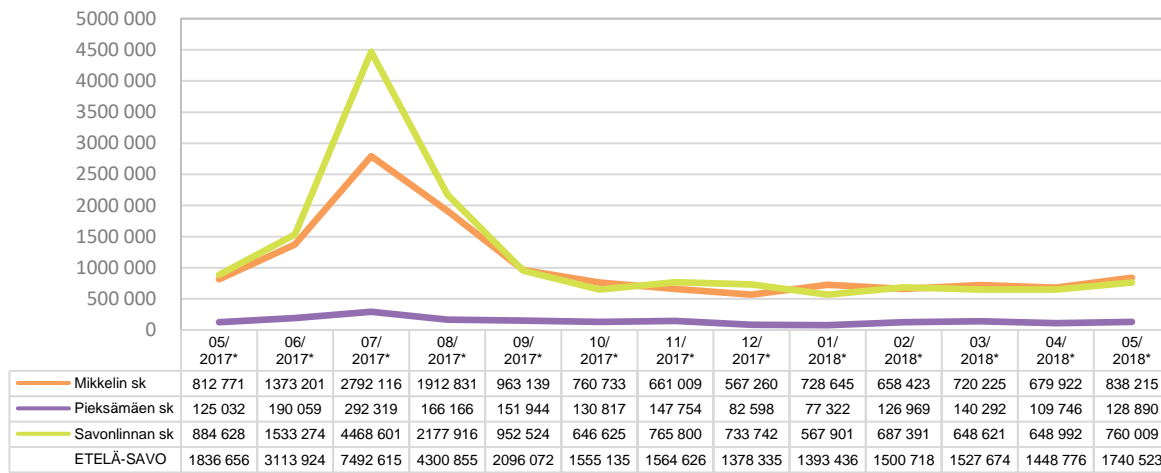
Toukokuussa 2018 koko maassa majoitusmyynnin arvo rekisteröityjen yöpymisvuorokausien mukaan laskettuna oli noin 92,8 miljoonaa euroa (muutos edellisen vuoden vastaavaan ajankohtaan noin +3,9 milj. euroa eli +4,4 %). **Etelä-Savossa** majoitusmyynnin arvo oli noin 1,7 miljoonaa euroa (muutos noin -96.100 euroa eli -5,2 %).

Toukokuussa 2018 majoitusmyynnin arvo rekisteröityjen yöpymisvuorokausien mukaan laskettuna oli **Mikkelin seutukunnassa** noin 838.200 euroa (muutos edellisen vuoden vastaavaan ajankohtaan noin +25.400 euroa eli +3,1 %), **Pieksämäen seutukunnassa** noin 128.900 euroa (muutos noin +3.900 euroa eli +3,1 %) ja **Savonlinnan seutukunnassa** noin 760.000 euroa (muutos noin -124.600 euroa eli -14,1 %).

### Majoitusmyynti seutukunnittain 05/2017\* ja 05/2018\*



### Majoitusmyynti seutukunnittain 05/2017\* - 05/2018\*



Majoitusmyynti on laskennallinen luku, joka on saatu rekisteröityjen yöpymisvuorokausien ja yöpymisen keskihinnan mukaan laskettuna.

Tilastoissa käytetään Tilastokeskuksen aluejakoa 2017; Etelä-Savon maakuntaan kuuluu Mikkelin seutukunta (Hirvensalmi, Kangasniemi, Mikkelä, Mäntyharju, Pertunmaa, Puumala), Pieksämäen seutukunta (Joroinen, Juva, Pieksämäki) ja Savonlinnan seutukunta (Enonkoski, Heinävesi, Rantasalmi, Savonlinna, Sulkava).

Vuodesta 2012 alkaen rekisteröidyt yöpymiset sisältää kaikki majoitusliikkeitä joissa on vähintään 20 vuodepaikkaa tai sähköpistokkeella varustettua matkailuvaunupaikkaa (Euroopan parlamentin ja neuvoston asetuksen (EU) N:o 692/2011 mukaisesti). Vuoden 2011 loppuun saakka tiedot kerättiin kuukausittain liikkeiltä, joissa on vähintään 10 huonetta, mökkiä tai sähköliitäntäpisteellä varustettua matkailuvaunupaikkaa. Kohdejoukon laajennuksen vaikutus yöpymisvuorokausien määrään on vähäinen. Muutoksesta johtuen tiedot eivät ole täysin vertailukelpoisia aiempiin vuosiin verrattuna.

Majoitustilaston kohdejoukkoa on tarkistettu ja siihen on lisätty muutamia hotelli- ja hostellitiloimialoilla toimivia majoitusliikkeitä vuoden 2017 tammikuun tiedoista alkaen. Muutoksen vaikutus vuodesta 2017 alkaen on noin 2,5 prosenttia yöpymisten kokonaismäärästä. Muutoksesta johtuen tiedot vuodesta 2017 alkaen eivät ole täysin vertailukelpoiset aiempien vuosien kanssa. Tammikuun 2018 tiedot ovat vertailukelpoisia vuoden 2017 tammikuun tietojen kanssa.