

Yöpymiset

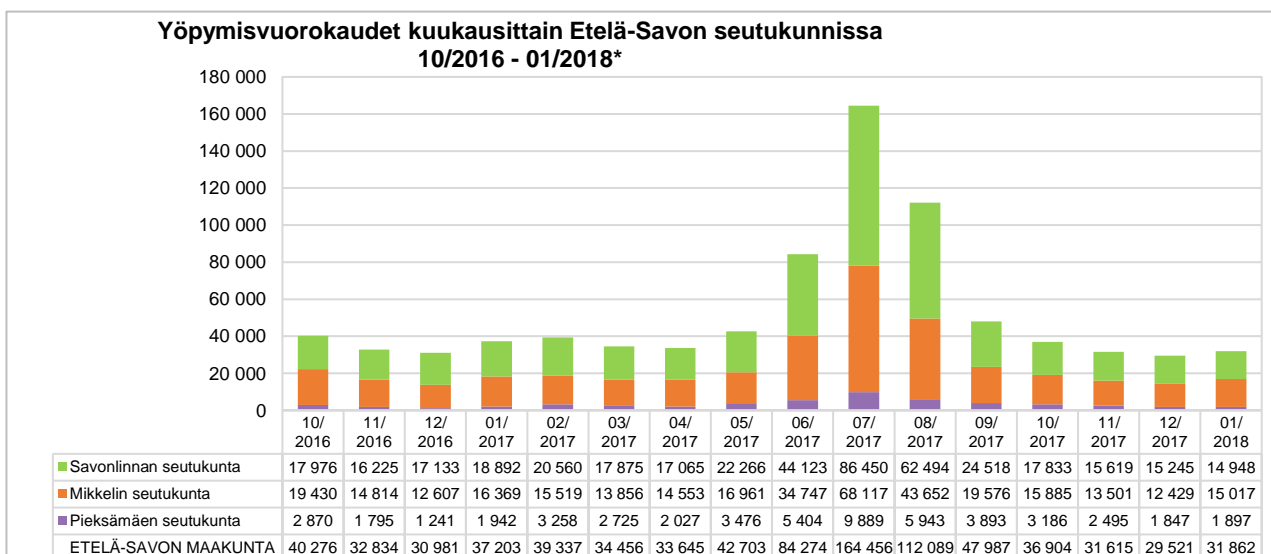
Koko maassa majoitusliikkeiden rekisteröityjen yöpymisten kokonaismäärä oli tammikuussa 2018 noin 1,5 miljoonaa yöpymisvuorokautta, mikä oli 3,1 prosenttia enemmän kuin tammikuussa 2017. Kotimaisten matkailijoiden yöpymiset (noin 853.000 vrk) lisääntyivät 0,5 prosenttia ja **ulkomaisten matkailijoiden yöpymiset (noin 669.000 vrk) lisääntyivät 6,6 prosenttia** edellisen vuoden vastaavasta ajankohdasta.

Ulkomaalaisyöpyimisistä 24,5 % (164.034 vrk) tuli Venäjältä yöpymismäärän lisääntyessä tammikuussa 2018 edellisen vuoden vastaavasta ajankohdasta 5,7 %. Seuraavaksi eniten yöpymisiä tuli Britanniasta (64.755 vrk, +4,0 %) sekä Ranskasta (49.337 vrk, +16,2 %). Saksalaisille ja hollantilaisille kirjattiin majoitusliikkeissä noin 42 000 yöpymistä kummallekin. Saksalaisten yöpymiset lisääntyivät 2,0 prosenttia ja hollantilaisten yöpymiset 13,7 prosenttia viime vuodesta.

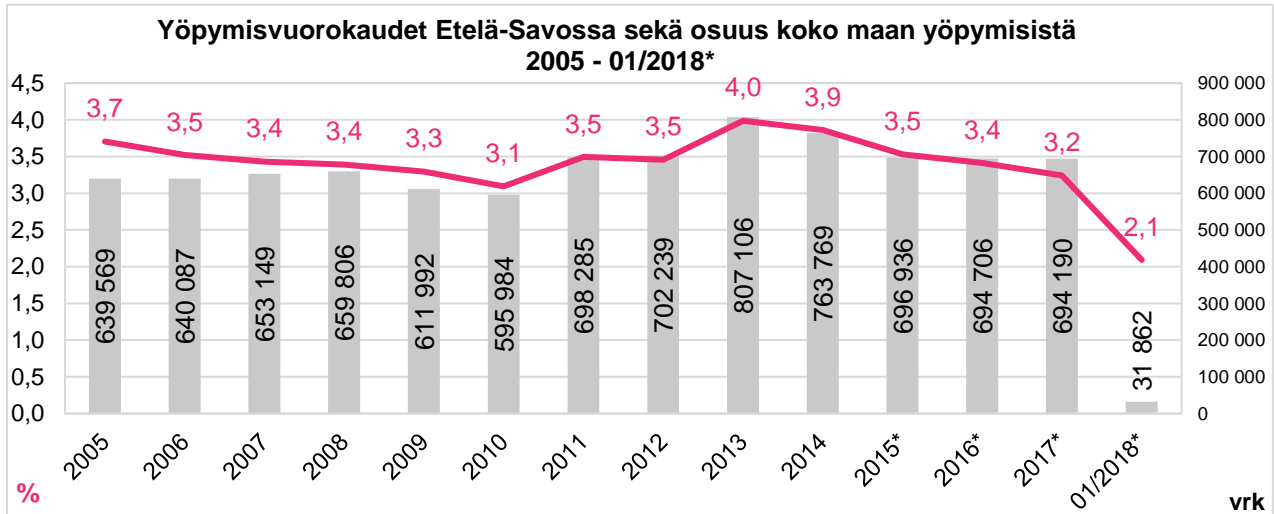
Seuraavina olivat ruotsalaiset ja kiinalaiset noin 27 000 yöpymisellä kumpikin. Ruotsalaisten yöpymiset lisääntyivät 11,2 prosenttia, kun taas kiinalaisten pitkään jatkunut yöpymisten kasvu kääntyi 6,9 prosentin laskuun. Kiinalaisten lisäksi tärkeimmistä Suomeen suuntautuvista matkailijamaista myös japanilaisten yöpymiset (15.092 vrk) vähenivät 7,0 prosenttia viime vuodesta ja italialaisten yöpymiset (12.945 vrk) vähenivät 3,7 prosenttia.

Etelä-Savossa majoitusliikkeiden rekisteröityjen yöpymisten kokonaismäärä oli tammikuussa 2018 31.862 yöpymisvuorokautta, mikä oli 14,4 prosenttia vähemmän kuin tammikuussa 2017. Kotimaisten matkailijoiden yöpymiset (20.605 vrk) vähentyivät 15,1 prosenttia ja ulkomaisten matkailijoiden yöpymiset (11.257 vrk) vähentyivät 12,9 prosenttia edellisen vuoden vastaavasta ajankohdasta.

Ulkomaalaisyöpyimisistä 83,9 % (9.443 vrk) tuli Venäjältä yöpymismäärän vähentyessä tammikuussa 2018 edellisen vuoden vastaavasta ajankohdasta 11,6 %. Toiseksi eniten yöpymisiä tuli Saksasta (616 vrk, -10,2 %), seuraavaksi eniten Virosta (161 vrk, -39,9 %), Britanniasta (102 vrk, -32,9 %) ja Ruotsista (88 vrk, +20,5 %).

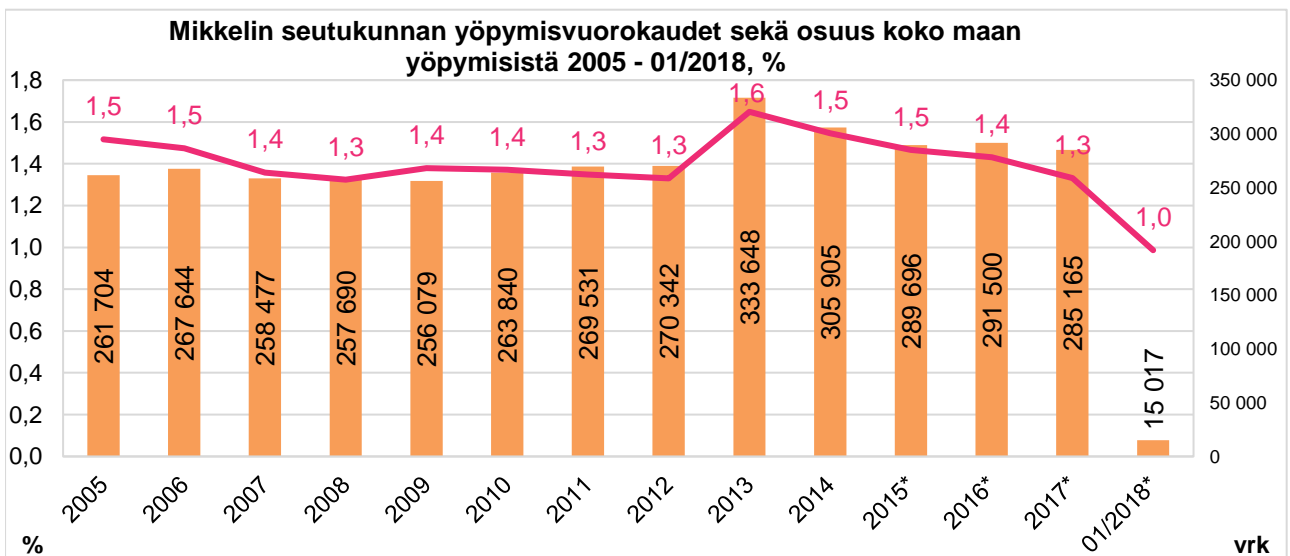


Majoitustilaston kohdejoukkoa on tarkistettu ja siihen on lisätty muutamia hotelli- ja hostellitoimialoilla toimivia majoitusliikkeitä vuoden 2017 tammikuun tiedoista alkaen. Muutoksen vaikutus vuodesta 2017 alkaen on noin 2,5 prosenttia yöpymisten kokonaismäärästä. Muutoksesta johtuen tiedot vuodesta 2017 alkaen eivät ole täysin vertailukelpoiset aiempien vuosien kanssa. Tammikuun 2018 tiedot ovat vertailukelpoisia vuoden 2017 tammikuun tietojen kanssa.



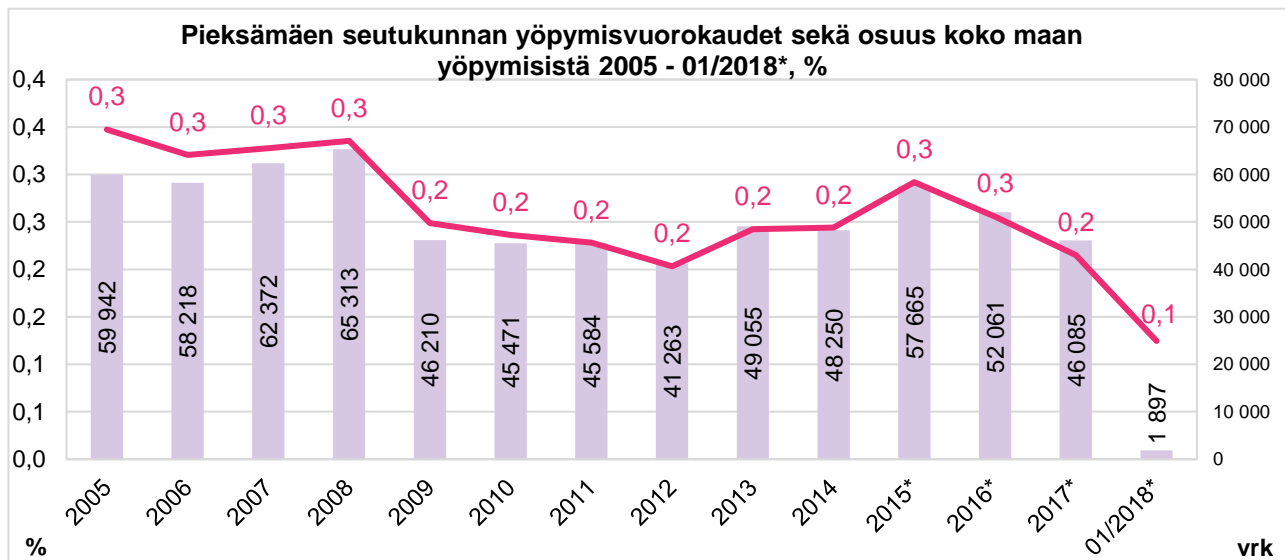
Mikkelin seutukunnassa majoitusliikkeiden rekisteröityjen yöpymisten kokonaismäärä tammikuussa 2018 oli 15.017 yöpymisvuorokautta, mikä oli 8,3 prosenttia vähemmän kuin tammikuussa 2017. Kotimaisten matkailijoiden yöpymiset (9.890 vrk) vähentyivät 11,7 prosenttia ja ulkomaisten matkailijoiden yöpymiset (5.127 vrk) vähentyivät 0,8 prosenttia edellisen vuoden vastaavasta ajankohdasta.

Ulkomaalaisyöpymisistä 83,5 % (4.283 vrk) tuli Venäjältä yöpymismäärän lisääntyessä tammikuussa 2018 edellisen vuoden vastaavasta ajankohdasta 1,4 %. Seuraavaksi eniten yöpymisiä tuli Virossa (128 vrk, -22,4 %), Saksasta (107 vrk, +42,7 %), Britannian (82 vrk, -26,1 %) ja Ruotsista (37 vrk, -32,7 %).



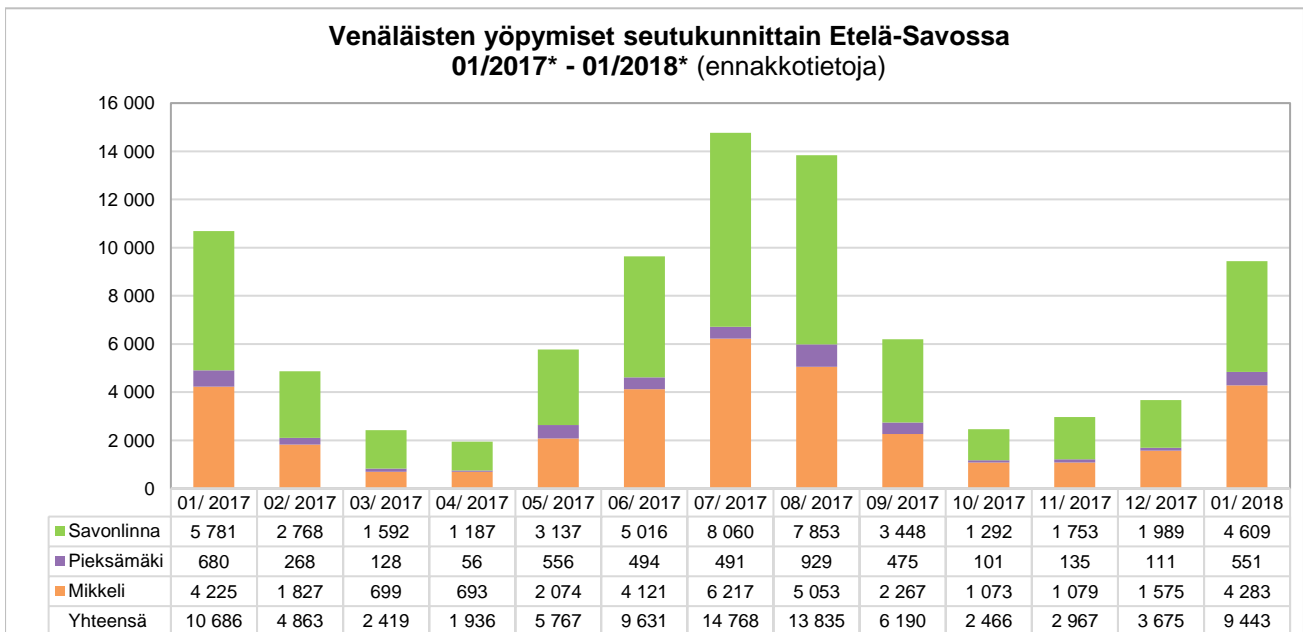
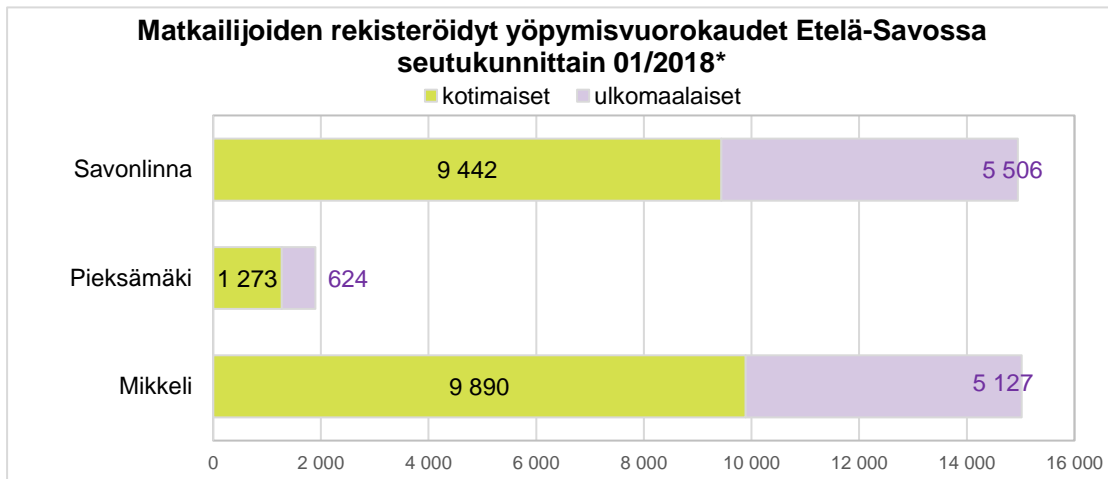
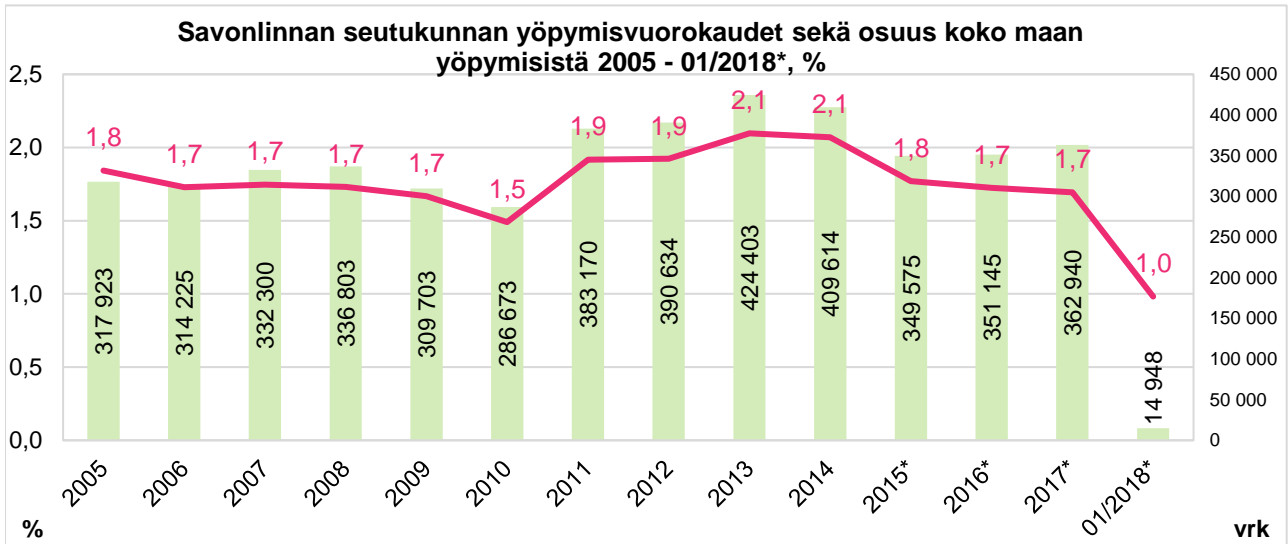
Pieksämäen seutukunnassa majoitusliikkeiden rekisteröityjen yöpymisten kokonaismäärä tammikuussa 2018 oli 1.897 yöpymisvuorokautta, mikä oli 2,3 prosenttia vähemmän kuin tammikuussa 2017. Kotimaisten matkailijoiden yöpymiset (1.273 vrk) lisääntyivät 4,6 prosenttia ja ulkomaisten matkailijoiden yöpymiset (624 vrk) vähentyivät 13,9 prosenttia edellisen vuoden vastaavasta ajankohdasta.

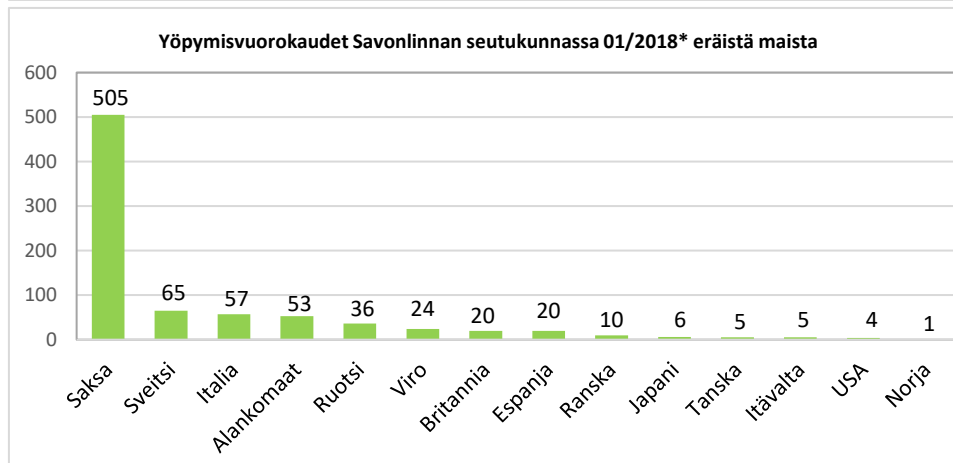
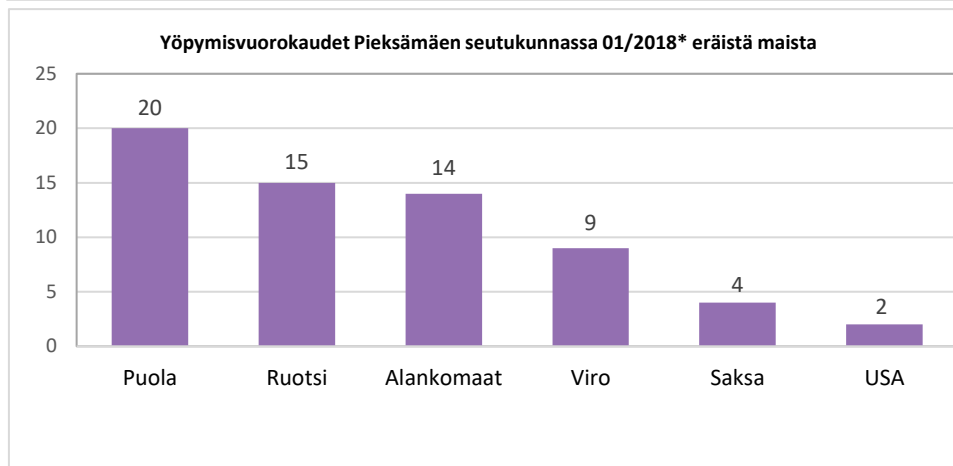
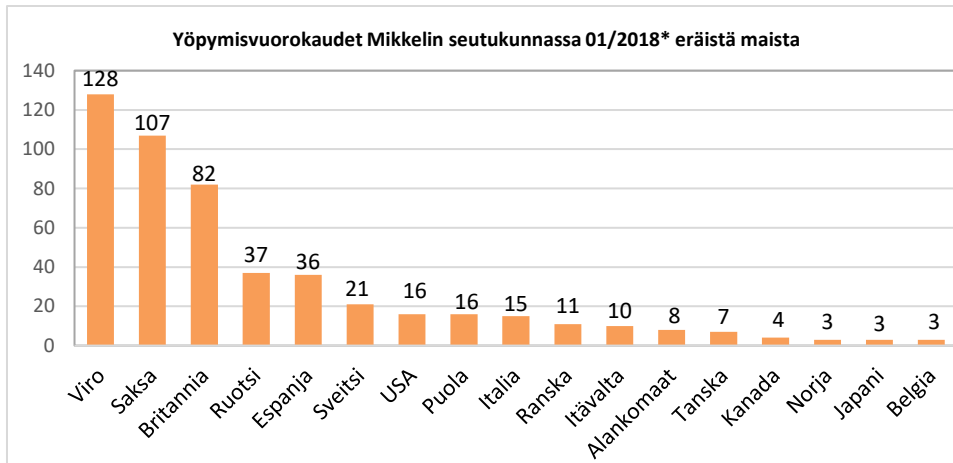
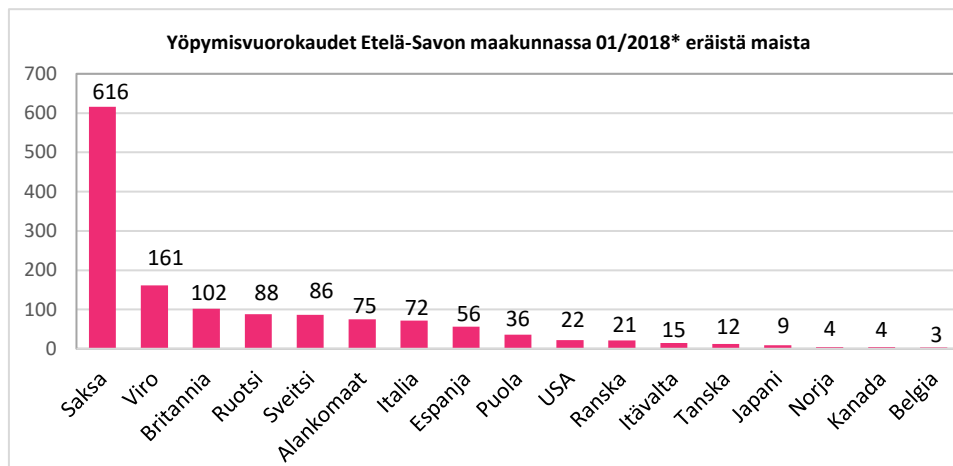
Ulkomaalaisyöpymisistä 88,3 % (551 vrk) tuli Venäjältä yöpymismäärän vähentyessä tammikuussa 2018 edellisen vuoden vastaavasta ajankohdasta 19,0 %. Seuraavaksi eniten yöpymisiä tuli Puolasta (20 vrk, +100,0 %), Ruotsista (15 vrk, +36,4 %), Alankomaista (14 vrk, +133,3 %) ja Virosta (9 vrk, 0,0 %).



Savonlinnan seutukunnassa majoitusliikkeiden rekisteröityjen yöpymisten kokonaismäärä tammikuussa 2018 oli 14.948 yöpymisvuorokautta, mikä oli 20,9 prosenttia vähemmän kuin tammikuussa 2017. Kotimaisten matkailijoiden yöpymiset (9.442 vrk) vähentyivät 20,4 prosenttia ja ulkomaisten matkailijoiden yöpymiset (5.506 vrk) vähentyivät 21,6 prosenttia edellisen vuoden vastaavasta ajankohdasta.

Ulkomaalaisyöpymisistä 83,7 % (4.609 vrk) tuli Venäjältä yöpymismäärän vähentyessä tammikuussa 2018 edellisen vuoden vastaavasta ajankohdasta 20,3 %. Toiseksi eniten yöpymisiä tuli Saksasta (505 vrk, -17,2 %), seuraavaksi Sveitsistä (65 vrk, -57,8 %), Italiasta (57 vrk, -10,9 %) ja Alankomaista (53 vrk, +43,2 %).

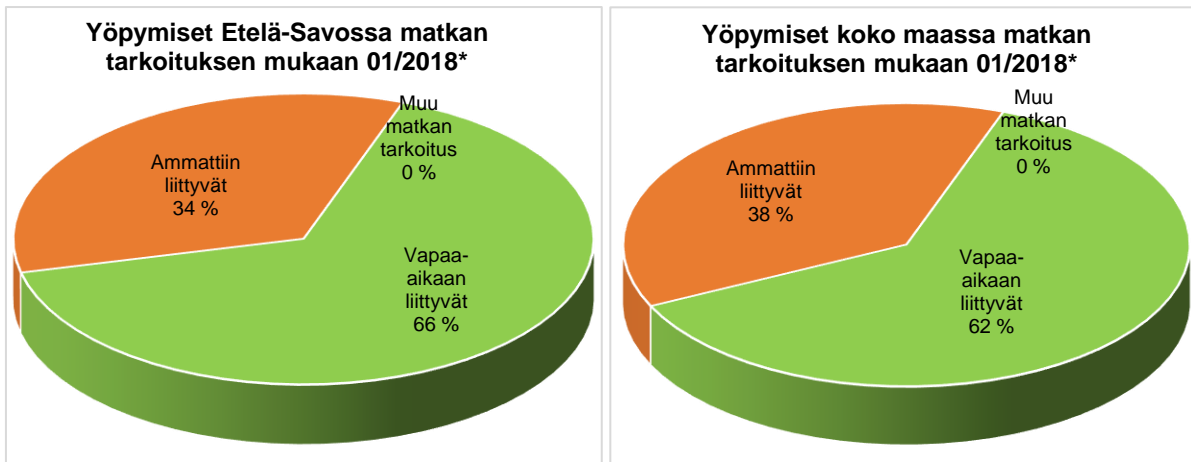




Työajan/vapaa-ajan matkailu

Koko maassa yöpymiset jakautuivat tammikuussa 2018 matkan tarkoituksen mukaan seuraavasti: vapaa-aika: 62,3 %, ammattiin liittyvät: 37,7 % ja muu tarkoitus: 0,0 %.

Etelä-Savossa yöpymiset jakautuivat tammikuussa 2018 matkan tarkoituksen mukaan seuraavasti: vapaa-aika: 65,7 %, ammattiin liittyvät: 34,3 % ja muu tarkoitus: 0,0 %.



Vapaa-aikaan liittyviä yöpymisiä oli tammikuussa 2018 **Mikkelin seutukunnassa** 56,7 %, **Pieksämäen seutukunnassa** 58,2 % ja **Savonlinnan seutukunnassa** 75,3 % .

Ammattiin liittyviä yöpymisiä oli **Mikkelin seutukunnassa** 43,3 %, **Pieksämäen seutukunnassa** 41,8 % ja **Savonlinnan seutukunnassa** 24,7 % .

Käyttöaste

Tammikuussa 2018 **koko maassa** kaikkien majoitusliikkeiden huonekäyttöaste oli 47,0 % (muutos edellisen vuoden vastaavaan ajankohtaan +1,5 %). **Etelä-Savossa** huonekäyttöaste oli 33,7 % (muutos +2,8 %).

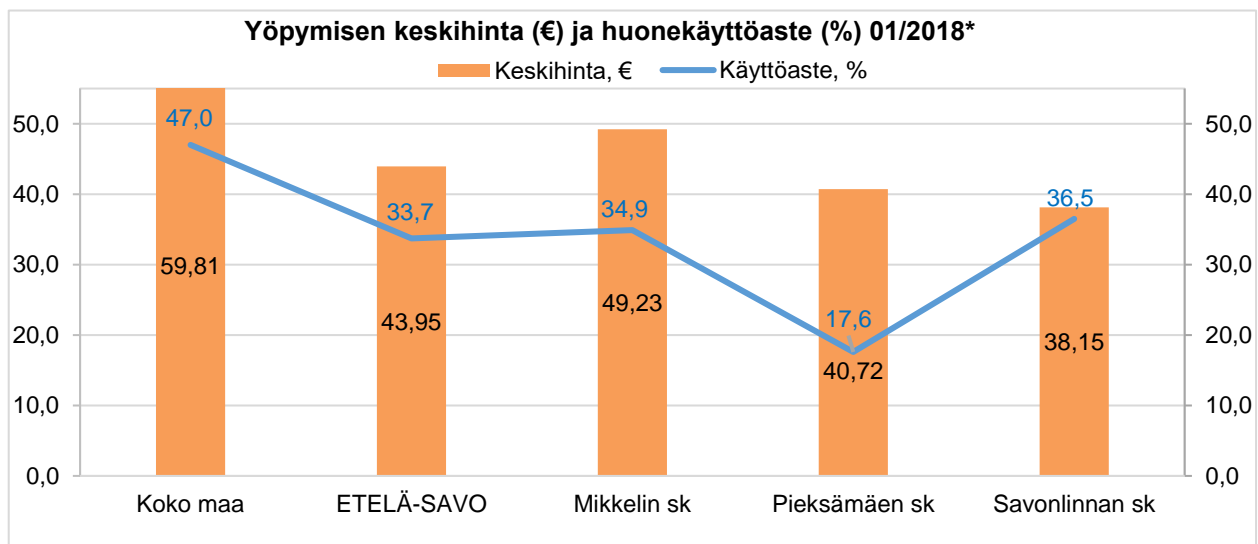
Tammikuussa 2018 kaikkien majoitusliikkeiden huonekäyttöaste oli **Mikkelin seutukunnassa** 34,9 % (-2,1 %), **Pieksämäen seutukunnassa** 17,6 % (+2,9 %) ja **Savonlinnan seutukunnassa** 36,5 % (+6,8 %).

Keskihinta

Tammikuussa 2018 koko maassa yöpymisen keskihinta oli 59,81 € (muutos edellisen vuoden vastaavaan ajankohtaan +3,29 €).

Tammikuussa 2018 Etelä-Savossa yöpymisen keskihinta oli 43,95 €, joka oli 2,14 € enemmän kuin edellisenä vuonna vastaavaan ajankohtaan.

Tammikuussa 2018 yöpymisen keskihinta oli **Mikkelin seutukunnassa** 49,23 € (+2,65 €), **Pieksämäen seutukunnassa** 40,72 € (+4,76 €) ja **Savonlinnan seutukunnassa** 38,15 € (+1,15 €).

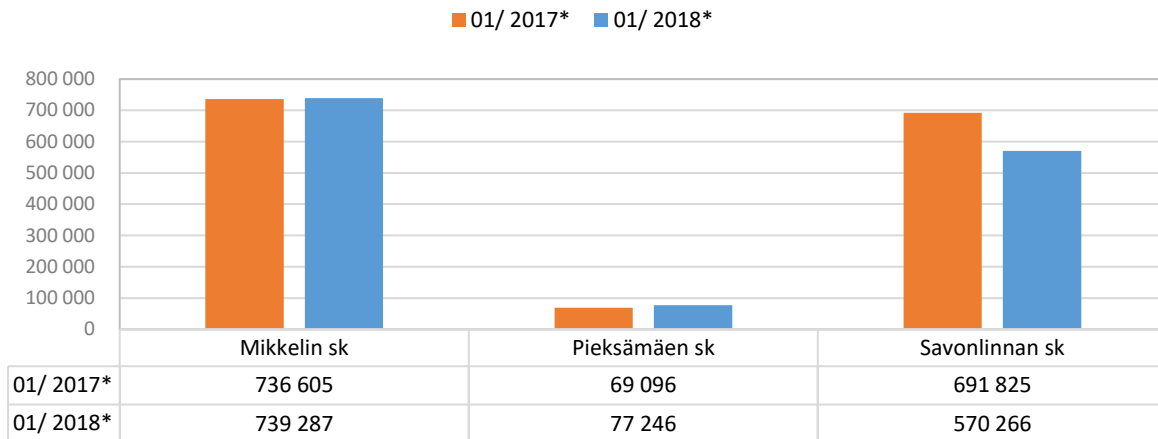


Majoitusmyynti

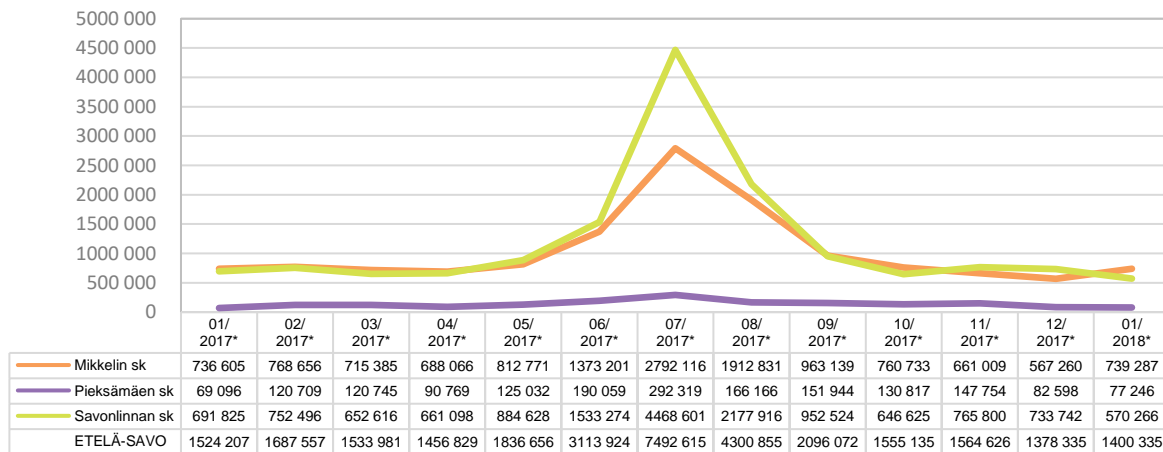
Tammikuussa 2018 koko maassa majoitusmyynnin arvo rekisteröityjen yöpymisvuorokausien mukaan laskettuna oli noin 91,0 miljoonaa euroa (muutos edellisen vuoden vastaavaan ajankohtaan noin +9,7 milj. euroa eli +11,9 %). **Etelä-Savossa** majoitusmyynnin arvo oli noin 1,4 miljoonaa euroa (muutos noin -123.900 euroa eli -8,1 %).

Tammikuussa 2018 majoitusmyynnin arvo rekisteröityjen yöpymisvuorokausien mukaan laskettuna oli **Mikkelin seutukunnassa** noin 739.000 euroa (muutos edellisen vuoden vastaavaan ajankohtaan noin +2.700 euroa eli +0,4 %), **Pieksämäen seutukunnassa** noin 77.200 euroa (muutos noin +8.100 euroa eli +11,8 %) ja **Savonlinnan seutukunnassa** noin 570.000 euroa (muutos noin -121.600 euroa eli -17,6 %).

Majoitusmyynti seutukunnittain 01/2017* ja 01/2018*



Majoitusmyynti seutukunnittain 01/2017* - 01/2018*



Majoitusmyynti on laskennallinen luku, joka on saatu rekisteröityjen yöpymisvuorokausien ja yöpymisen keskihinnan mukaan laskettuna.

Tilastoissa käytetään Tilastokeskuksen aluejakoa 2017; Etelä-Savon maakuntaan kuuluu Mikkelin seutukunta (Hirvensalmi, Kangasniemi, Mikkelä, Mäntyharju, Pertunmaa, Puumala), Pieksämäen seutukunta (Joroinen, Juva, Pieksämäki) ja Savonlinnan seutukunta (Enonkoski, Heinävesi, Rantasalmi, Savonlinna, Sulkava).

Vuodesta 2012 alkaen rekisteröidyt yöpymiset sisältää kaikki majoitusliikkeet joissa on vähintään 20 vuodepaikkaa tai sähköpistokkeella varustettua matkailuvaunupaikkaa (Euroopan parlamentin ja neuvoston asetuksen (EU) N:o 692/2011 mukaisesti). Vuoden 2011 loppuun saakka tiedot kerättiin kuukausittain liikkeiltä, joissa on vähintään 10 huonetta, mökkiä tai sähköliitäntäpisteellä varustettua matkailuvaunupaikkaa. Kohdejoukon laajennuksen vaikutus yöpymisvuorokausien määrään on vähäinen. Muutoksesta johtuen tiedot eivät ole täysin vertailukelpoisia aiempiin vuosiin verrattuna.

Majoitustilaston kohdejoukkoa on tarkistettu ja siihen on lisätty muutamia hotelli- ja hostellitiloimialoilla toimivia majoitusliikkeitä vuoden 2017 tammikuun tiedoista alkaen. Muutoksen vaikutus vuodesta 2017 alkaen on noin 2,5 prosenttia yöpymisten kokonaismäärästä. Muutoksesta johtuen tiedot vuodesta 2017 alkaen eivät ole täysin vertailukelpoiset aiempien vuosien kanssa. Tammikuun 2018 tiedot ovat vertailukelpoisia vuoden 2017 tammikuun tietojen kanssa.