

Yöpymiset

Koko maassa majoitusliikkeiden rekisteröityjen yöpymisten kokonaismäärä oli maaliskuussa 2018 noin 1,9 miljoonaa yöpymisvuorokautta, mikä oli 5,0 prosenttia enemmän kuin maaliskuussa 2017. Kotimaisten matkailijoiden yöpymiset (noin 1.324.000 vrk) lisääntyivät 3,8 prosenttia ja *ulkomaisten matkailijoiden yöpymiset (noin 574.000 vrk) lisääntyivät 7,7 prosenttia* edellisen vuoden vastaavasta ajankohdasta.

Tammi-maaliskuussa 2018 koko maassa yöpymiset (noin 5,1 miljoonaa vrk) lisääntyivät edellisen vuoden vastaavasta ajankohdasta 4,2 % (kotimaiset n. 3,3 miljoonaa vrk / +2,6 % ja ulkomaiset n. 1,8 miljoonaa vrk / +7,1 %).

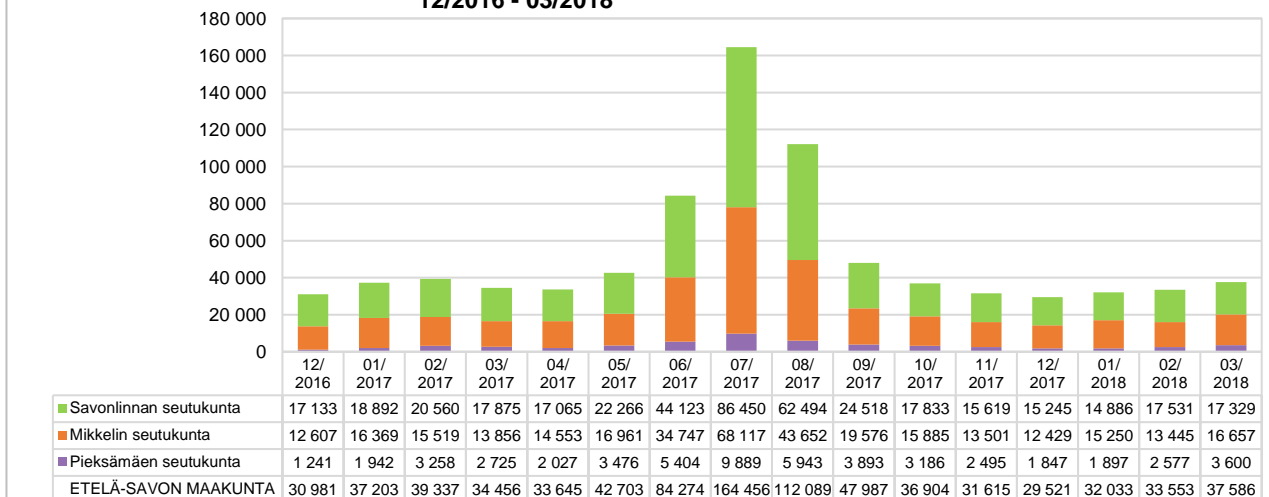
Ulkomaalaisyöpymisistä 15,0 % (276.521 vrk) tuli Venäjältä yöpymismäärän lisääntyessä tammi-maaliskuussa 2018 edellisen vuoden vastaavasta ajankohdasta 4,3 %. Seuraavaksi eniten yöpymisiä tuli Britanniasta (162.684 vrk, +3,1 %), Saksasta (156.550 vrk, +7,9%), Ranskasta (145.824 vrk, +15,2 %) ja Alankomaista (116.404 vrk, +19,0 %).

Etelä-Savossa majoitusliikkeiden rekisteröityjen yöpymisten kokonaismäärä oli maaliskuussa 2018 37.586 yöpymisvuorokautta, mikä oli 9,0 prosenttia enemmän kuin maaliskuussa 2017. Kotimaisten matkailijoiden yöpymiset (30.401 vrk) lisääntyivät 1,4 prosenttia ja *ulkomaisten matkailijoiden yöpymiset (7.185 vrk) lisääntyivät 59,7 prosenttia* edellisen vuoden vastaavasta ajankohdasta.

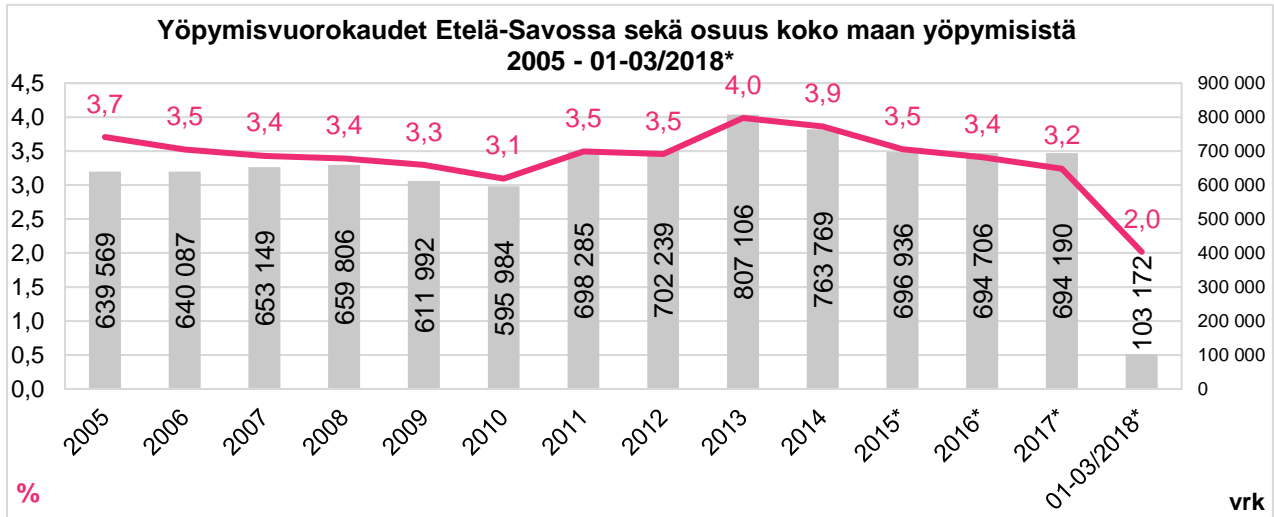
Tammi-maaliskuussa 2018 Etelä-Savossa majoitusliikkeiden rekisteröidyt yöpymiset (103.172 vrk) vähentyivät edellisen vuoden vastaavasta ajankohdasta 7,1 %. Kotimaisten yöpymisten (78.605 vrk) muutos oli -8,6 % ja ulkomaisten (24.567 vrk) -2,0 %.

Ulkomaalaisyöpymisistä 68,4 % (16.803 vrk) tuli Venäjältä yöpymismäärän vähentyessä tammi-maaliskuussa 2018 edellisen vuoden vastaavasta ajankohdasta 7,7 %. Toiseksi eniten yöpymisiä tuli Saksasta (2.425 vrk, +14,8 %), seuraavaksi eniten Virossa (495 vrk, -23,4 %), Ruotsista (483 vrk, +93,2 %) ja Alankomaista (330 vrk, -32,2 %).

**Yöpymisvuorokaudet kuukausittain Etelä-Savon seutukunnissa
12/2016 - 03/2018***

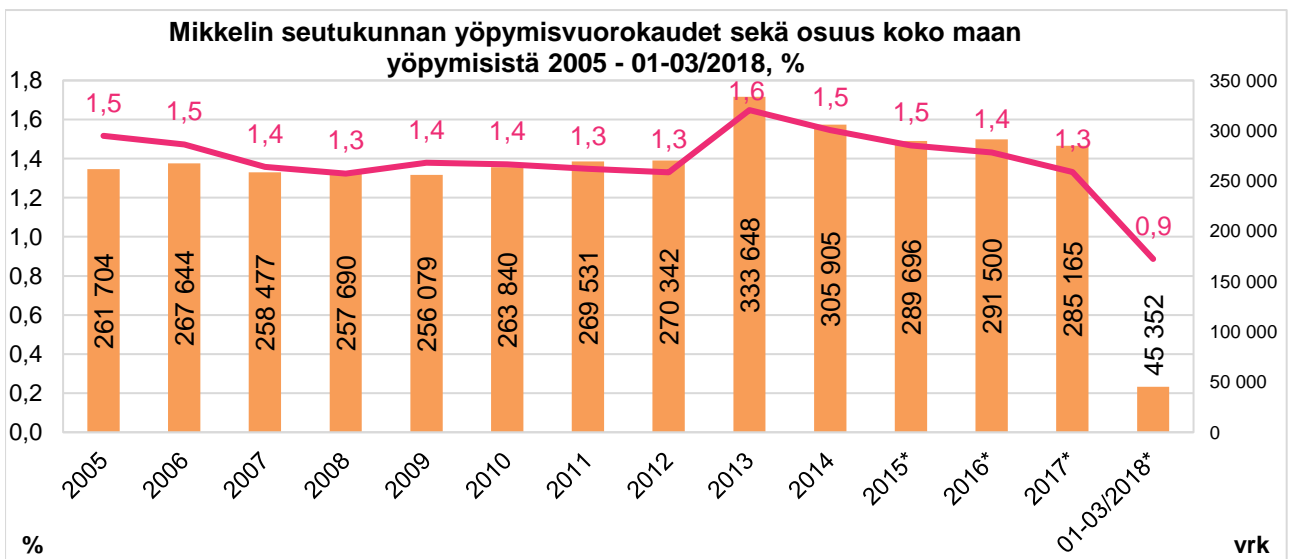


Majoitustilaston kohdejoukkoa on tarkistettu ja siihen on lisätty muutamia hotelli- ja hostellitoimialoilla toimivia majoitusliikkeitä vuoden 2017 tammikuun tiedoista alkaen. Muutoksen vaikutus vuodesta 2017 alkaen on noin 2,5 prosenttia yöpymisten kokonaismäärästä. Muutoksesta johtuen tiedot vuodesta 2017 alkaen eivät ole täysin vertailukelpoiset aiempien vuosien kanssa. Tammikuun 2018 tiedot ovat vertailukelpoisia vuoden 2017 tammikuun tietojen kanssa.



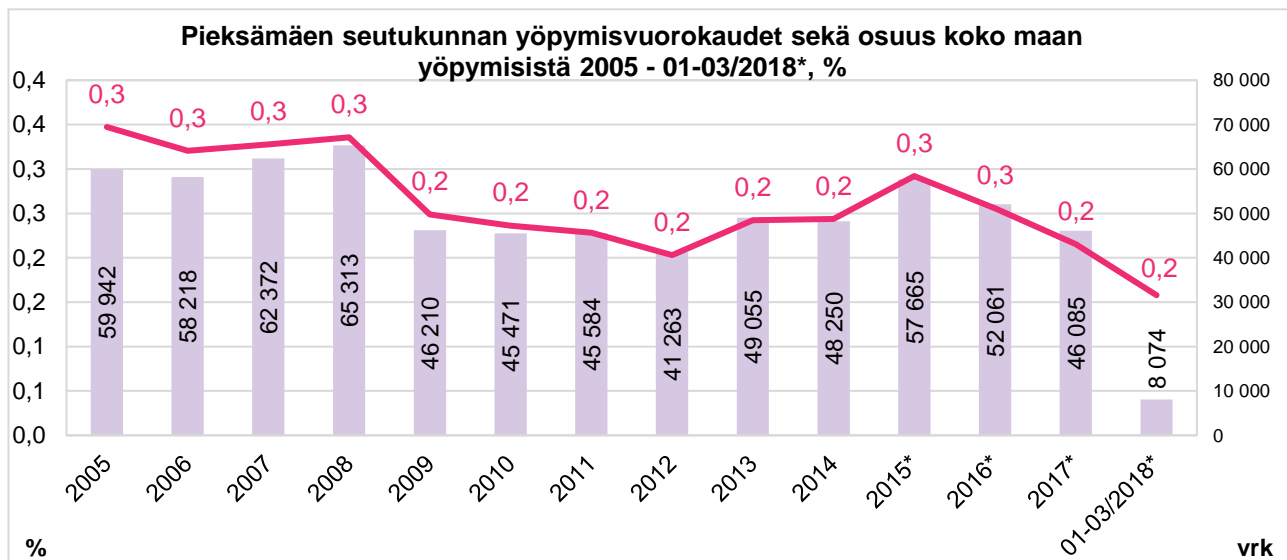
Mikkelin seutukunnassa majoitusliikkeiden rekisteröityjen yöpymisten kokonaismäärä maaliskuussa 2018 oli 16.657 yöpymisvuorokautta, mikä oli 20,0 prosenttia enemmän kuin maaliskuussa 2017. Kotimaisten matkailijoiden yöpymiset (13.359 vrk) lisääntyivät 9,9 prosenttia ja *ulkomaisten matkailijoiden yöpymiset* (3.298 vrk) *lisääntyivät 91,6 prosenttia* edellisen vuoden vastaavasta ajankohdasta.

Tammi-maaliskuussa 2018 Mikkelin seutukunnassa yöpymiset (45.352 vrk) vähentyivät edellisen vuoden vastaavasta ajankohdasta 1,1 % (kotimaiset 34.308 vrk / -4,6 % ja ulkomaiset 11.044 vrk / +11,6 %). Ulkomaalaisyöpymisistä 69,7 % (7.694 vrk) tuli Venäjältä yöpymismäärän lisääntyessä tammi-maaliskuussa 2018 edellisen vuoden vastaavasta ajankohdasta 10,1 %. Seuraavaksi eniten yöpymisiä tuli Virosta (303 vrk, -15,8 %), Ruotsista (255 vrk, +30,8 %), Saksasta (254 vrk, -1,6 %) ja Britanniaasta (212 vrk, -9,8 %).



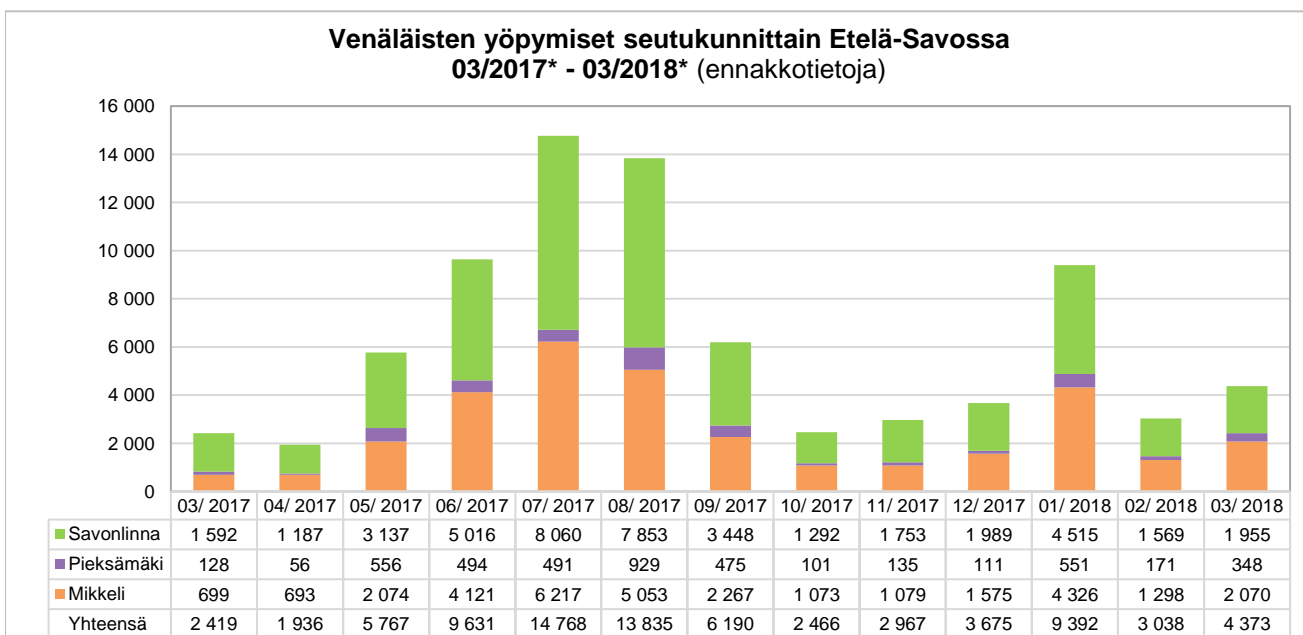
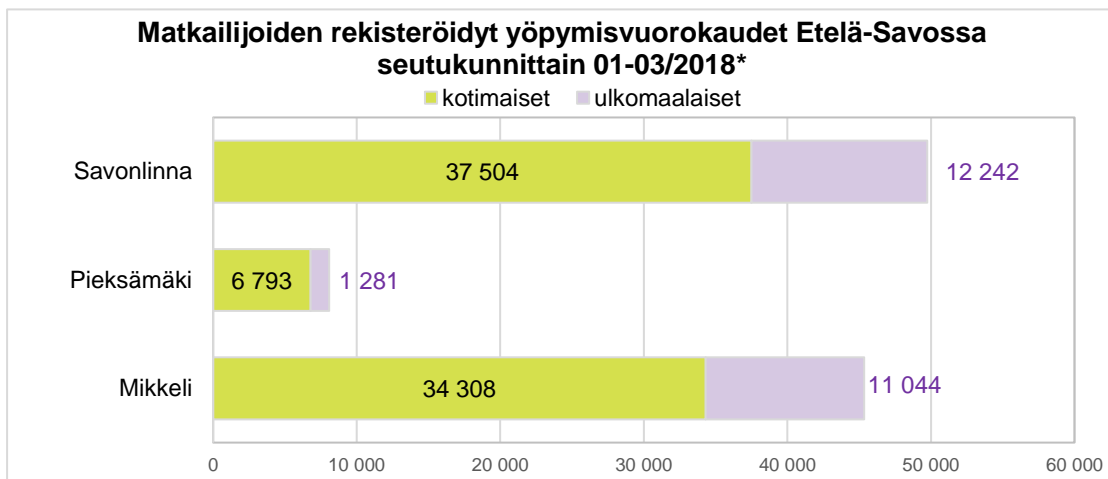
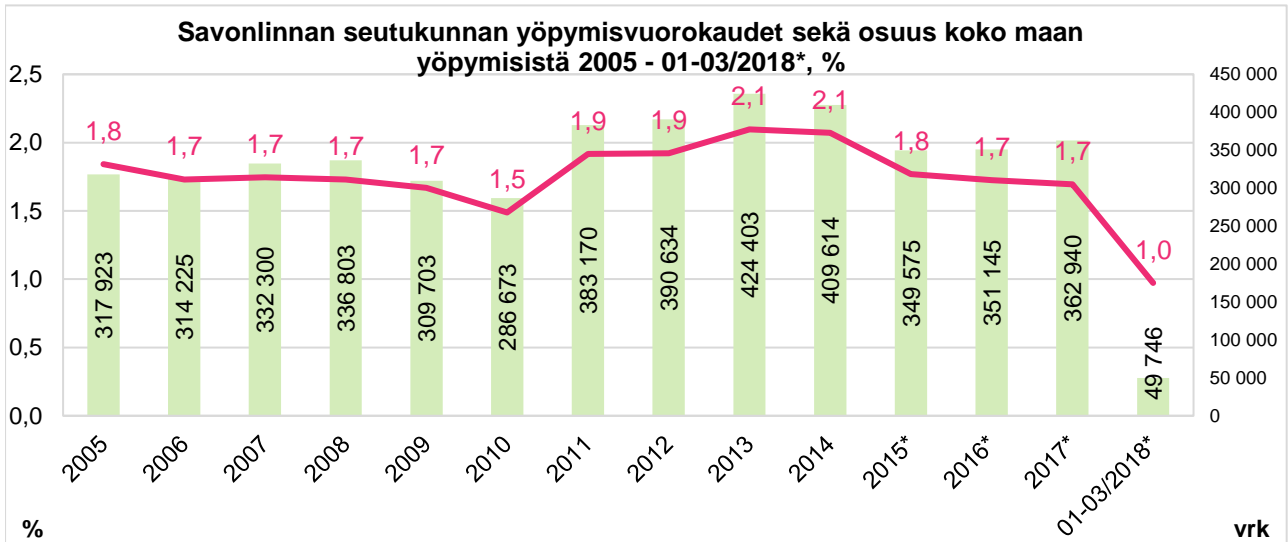
Pieksämäen seutukunnassa majoitusliikkeiden rekisteröityjen yöpymisten kokonaismäärä maaliskuussa 2018 oli 3.600 yöpymisvuorokautta, mikä oli 32,1 prosenttia enemmän kuin maaliskuussa 2017. Kotimaisten matkailijoiden yöpymiset (3.189 vrk) lisääntyivät 25,4 prosenttia ja *ulkomaisten matkailijoiden yöpymiset* (411 vrk) *lisääntyivät 125,8 prosenttia* edellisen vuoden vastaavasta ajankohdasta.

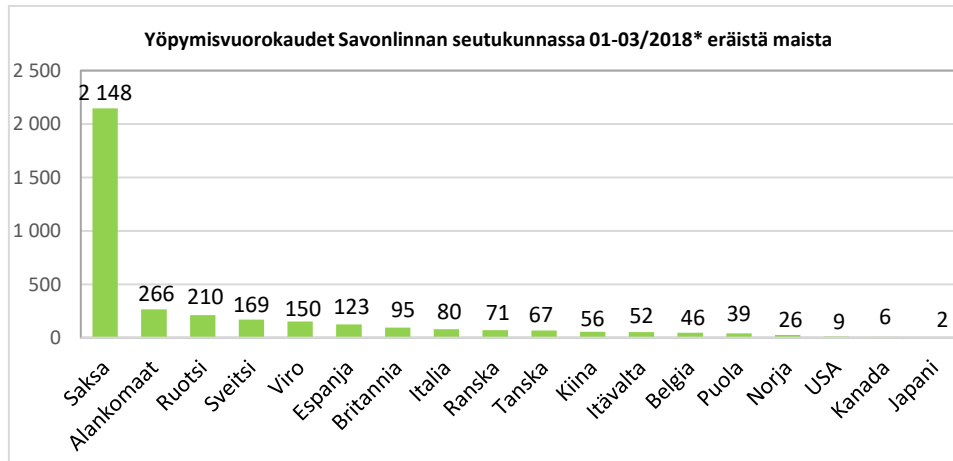
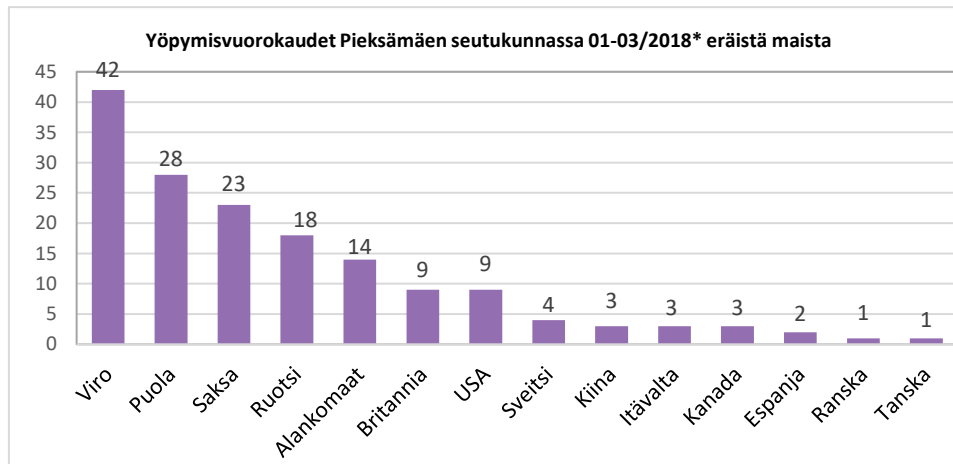
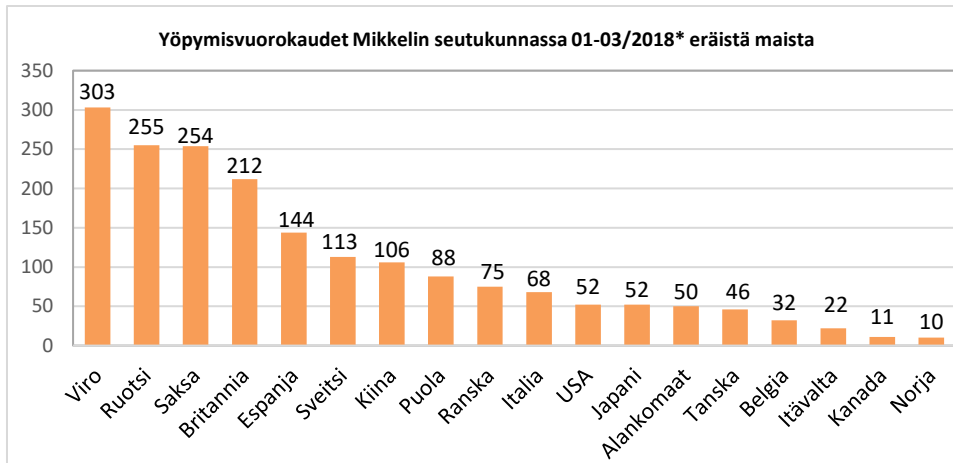
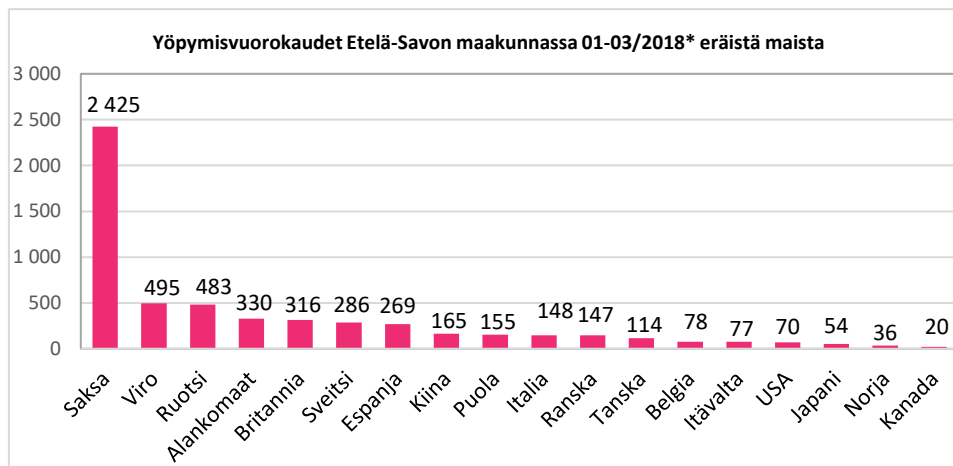
Tammi-maaliskuussa 2018 Pieksämäen seutukunnassa yöpymiset (8.074 vrk) lisääntyivät edellisen vuoden vastaavasta ajankohdasta 1,9 % (kotimaiset 6.793 vrk / +3,2 % ja ulkomaiset 1.281 vrk / -4,4 %). Ulkomaalaisyöpymisistä 83,5 % (1.070 vrk) tuli Venäjältä yöpymismäärän vähentyessä tammi-maaliskuussa 2018 edellisen vuoden vastaavasta ajankohdasta 0,6 %. Seuraavaksi eniten yöpymisiä tuli Virossa (42 vrk, +0 %), Puolasta (28 vrk, -6,7 %), Saksasta (23 vrk, -28,1 %) ja Ruotsista (18 vrk, +12,5 %).



Savonlinnan seutukunnassa majoitusliikkeiden rekisteröityjen yöpymisten kokonaismäärä maaliskuussa 2018 oli 17.329 yöpymisvuorokautta, mikä oli 3,1 prosenttia vähemmän kuin maaliskuussa 2017. Kotimaisten matkailijoiden yöpymiset (13.853 vrk) vähentyivät 9,3 prosenttia ja *ulkomaisten matkailijoiden yöpymiset* (3.476 vrk) *lisääntyivät 33,8 prosenttia* edellisen vuoden vastaavasta ajankohdasta.

Tammi-maaliskuussa 2018 Savonlinnan seutukunnassa yöpymiset (49.746 vrk) vähentyivät edellisen vuoden vastaavasta ajankohdasta 13,2 % (kotimaiset 37.504 vrk / -13,7 % ja ulkomaiset 12.242 vrk / -11,6 %). Ulkomaalaisyöpymisistä 65,7 % (8.039 vrk) tuli Venäjältä yöpymismäärän vähentyessä tammi-maaliskuussa 2018 edellisen vuoden vastaavasta ajankohdasta 20,7 %. Seuraavaksi eniten yöpymisiä tuli Saksasta (2.148 vrk, +17,8 %), Alankomaista (266 vrk, -16,9 %), Ruotsista (210 vrk, +438,5 %) ja Sveitsistä (169 vrk, -45,1 %).

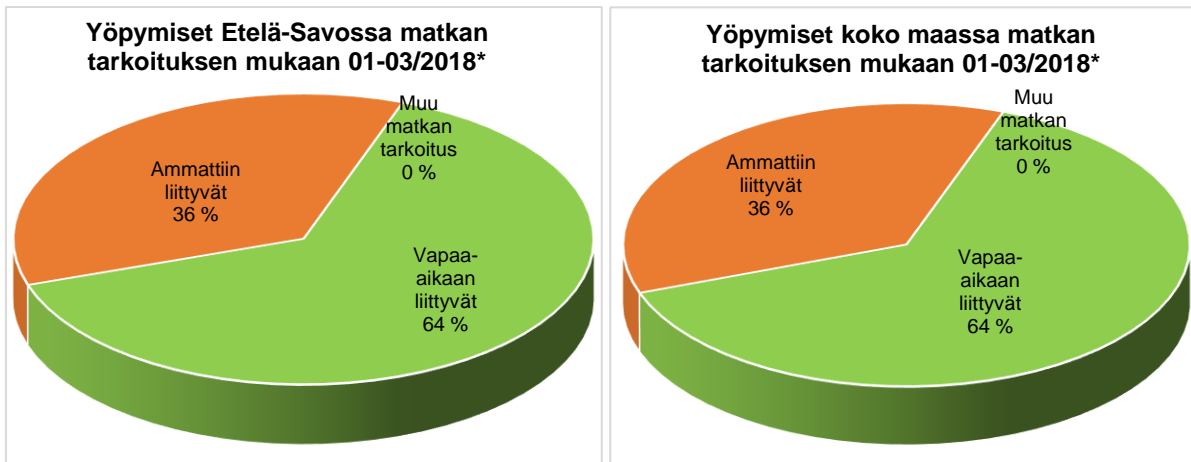




Työajan/vapaa-ajan matkailu

Koko maassa yöpymiset jakautuivat tammi-maaliskuussa 2018 matkan tarkoituksen mukaan seuraavasti: vapaa-aika: 63,9 %, ammattiin liittyvät: 36,1 % ja muu tarkoitus: 0,0 %.

Etelä-Savossa yöpymiset jakautuivat tammi-maaliskuussa 2018 matkan tarkoituksen mukaan seuraavasti: vapaa-aika: 64,3 %, ammattiin liittyvät: 35,7 % ja muu tarkoitus: 0,0 %.



Vapaa-aikaan liittyviä yöpymisiä oli tammi-maaliskuussa 2018 **Mikkelin seutukunnassa** 56,7 %, **Pieksämäen seutukunnassa** 44,5 % ja **Savonlinnan seutukunnassa** 74,0 % .

Ammattiin liittyviä yöpymisiä oli **Mikkelin seutukunnassa** 43,3 %, **Pieksämäen seutukunnassa** 55,5 % ja **Savonlinnan seutukunnassa** 26,0 % .

Käyttöaste

Maaliskuussa 2018 **koko maassa** kaikkien majoitusliikkeiden huonekäyttöaste oli 54,0 % (muutos edellisen vuoden vastaavaan ajankohtaan +0,2 %). **Etelä-Savossa** huonekäyttöaste oli 39,1 % (muutos +5,6 %).

Tammi-maaliskuussa 2018 **koko maassa** kaikkien majoitusliikkeiden huonekäyttöaste oli 51,6 % (muutos edellisen vuoden vastaavaan ajankohtaan +1,1 %). **Etelä-Savossa** huonekäyttöaste oli 36,5 % (muutos +2,8 %).

Maaliskuussa 2018 kaikkien majoitusliikkeiden huonekäyttöaste oli **Mikkelin seutukunnassa** 37,8 % (+1,2 %), **Pieksämäen seutukunnassa** 25,0 % (+2,6 %) ja **Savonlinnan seutukunnassa** 43,9 % (+10,5 %).

Tammi-maaliskuussa 2018 kaikkien majoitusliikkeiden huonekäyttöaste oli **Mikkelin seutukunnassa** 36,3 % (-2,3 %), **Pieksämäen seutukunnassa** 21,2 % (+1,3 %) ja **Savonlinnan seutukunnassa** 40,5 % (+7,6 %).

Keskihinta

Maaliskuussa 2018 koko maassa yöpymisen keskihinta oli 57,22 € (muutos edellisen vuoden vastaavaan ajankohtaan -0,79 €).

Tammi-maaliskuussa 2018 koko maassa yöpymisen keskihinta oli 57,88 € (muutos edellisen vuoden vastaavaan ajankohtaan +1,47 €).

Maaliskuussa 2018 Etelä-Savossa yöpymisen keskihinta oli 40,56 €, joka oli 3,96 € vähemmän kuin edellisenä vuonna vastaavaan ajankohtaan.

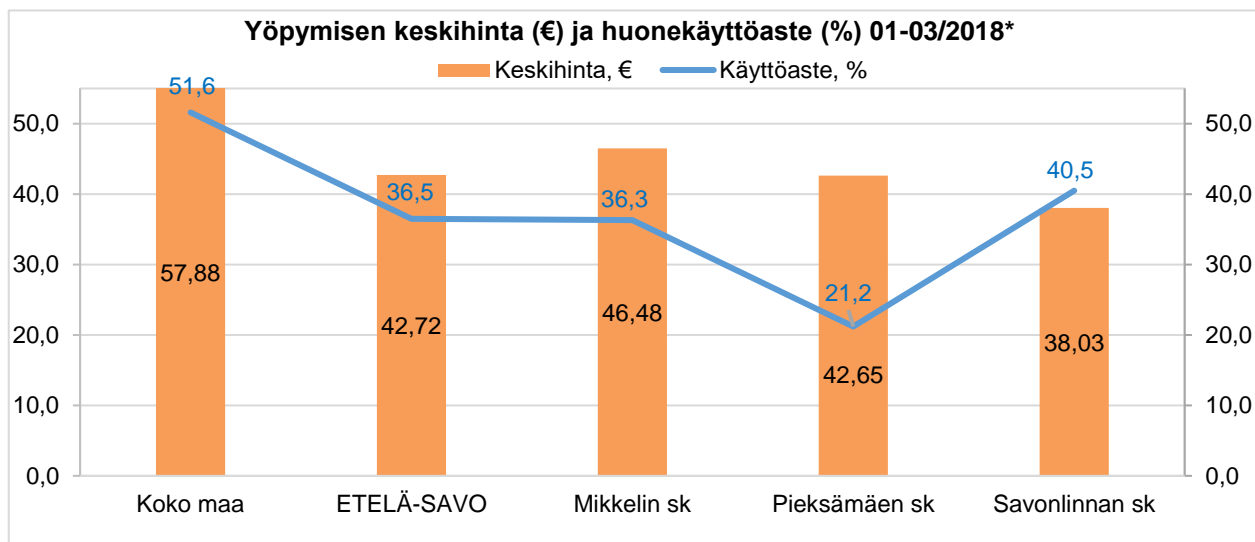
Tammi-maaliskuussa 2018 Etelä-Savossa yöpymisen keskihinta oli 42,72 €, joka oli 0,01 € enemmän kuin edellisenä vuonna vastaavaan ajankohtaan.

Maaliskuussa 2018 yöpymisen keskihinta oli **Mikkelin seutukunnassa** 43,53 € (-8,11 €),

Pieksämäen seutukunnassa 38,97 € (-5,33 €) ja **Savonlinnan seutukunnassa** 37,03 € (+0,52 €) .

Tammi-maaliskuussa 2018 yöpymisen keskihinta oli **Mikkelin seutukunnassa** 46,48 € (-1,98 €),

Pieksämäen seutukunnassa 42,65 € (+3,23 €) ja **Savonlinnan seutukunnassa** 38,03 € (+1,45 €) .

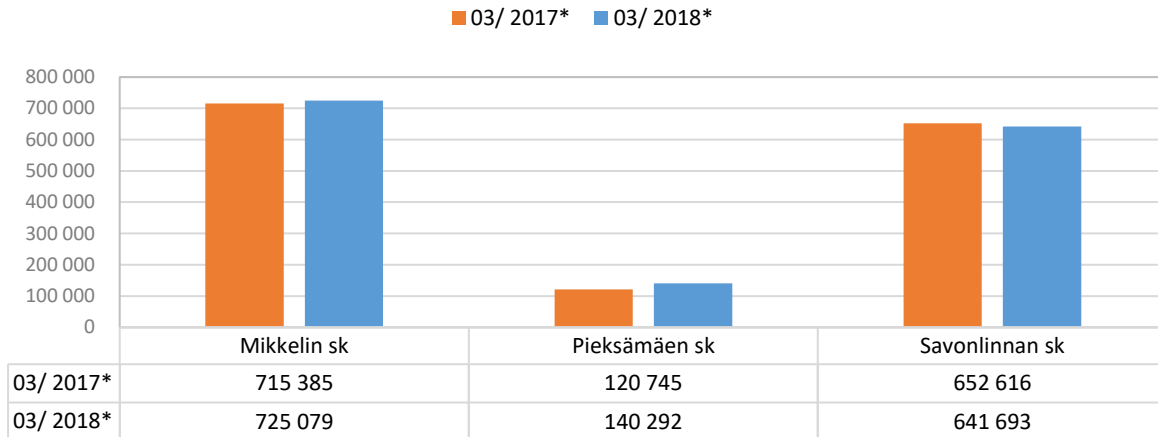


Majoitusmyynti

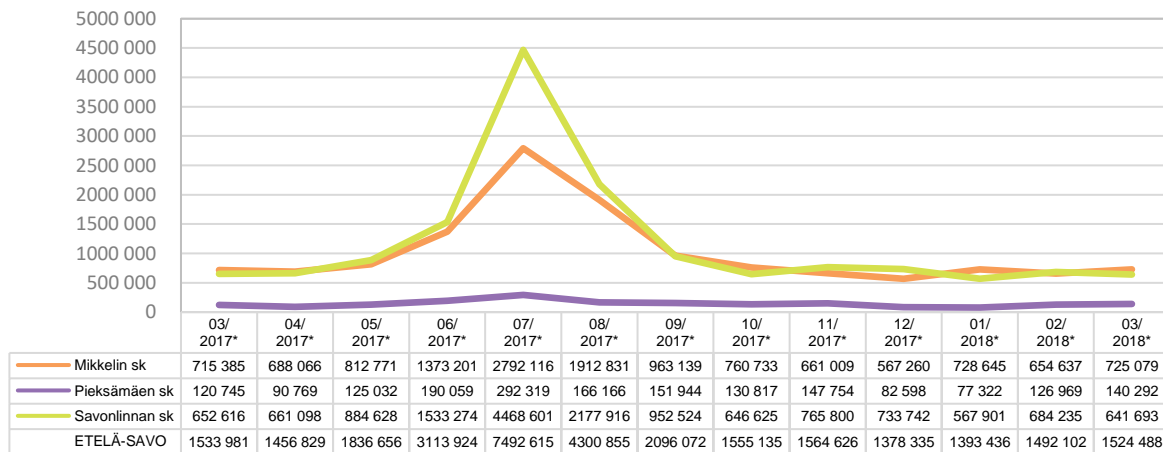
Maaliskuussa 2018 koko maassa majoitusmyynnin arvo rekisteröityjen yöpymisvuorokausien mukaan laskettuna oli noin 108,6 miljoonaa euroa (muutos edellisen vuoden vastaavaan ajankohtaan noin +4,6 milj. euroa eli +4,5 %). **Etelä-Savossa** majoitusmyynnin arvo oli noin 1,5 miljoonaa euroa (muutos noin -9.500 euroa eli -0,6 %).

Maaliskuussa 2018 majoitusmyynnin arvo rekisteröityjen yöpymisvuorokausien mukaan laskettuna oli **Mikkelin seutukunnassa** noin 725.000 euroa (muutos edellisen vuoden vastaavaan ajankohtaan noin +9.700 euroa eli +1,4 %), **Pieksämäen seutukunnassa** noin 140.300 euroa (muutos noin +19.500 euroa eli +16,2 %) ja **Savonlinnan seutukunnassa** noin 641.700 euroa (muutos noin -10.900 euroa eli -1,7 %).

Majoitusmyynti seutukunnittain 03/2017* ja 03/2018*



Majoitusmyynti seutukunnittain 03/2017* - 03/2018*



Majoitusmyynti on laskennallinen luku, joka on saatu rekisteröityjen yöpymisvuorokausien ja yöpymisen keskihinnan mukaan laskettuna.

Tilastoissa käytetään Tilastokeskuksen aluejakoa 2017; Etelä-Savon maakuntaan kuuluu Mikkelin seutukunta (Hirvensalmi, Kangasniemi, Mikkeli, Mäntyharju, Pertunmaa, Puumala), Pieksämäen seutukunta (Joroinen, Juva, Pieksämäki) ja Savonlinnan seutukunta (Enonkoski, Heinävesi, Rantasalmi, Savonlinna, Sulkava).

Vuodesta 2012 alkaen rekisteröidyt yöpymiset sisältää kaikki majoitusliikkeet joissa on vähintään 20 vuodepaikkaa tai sähköpistokkeella varustettua matkailuvaunupaikkaa (Euroopan parlamentin ja neuvoston asetuksen (EU) N:o 692/2011 mukaisesti). Vuoden 2011 loppuun saakka tiedot kerättiin kuukausittain liikkeiltä, joissa on vähintään 10 huonetta, mökkiä tai sähköliitäntäpisteellä varustettua matkailuvaunupaikkaa. Kohdejoukon laajennuksen vaikutus yöpymisvuorokausien määrään on vähäinen. Muutoksesta johtuen tiedot eivät ole täysin vertailukelpoisia aiempiin vuosiin verrattuna.

Majoitustilaston kohdejoukkoa on tarkistettu ja siihen on lisätty muutamia hotelli- ja hostellitoimialoilla toimivia majoitusliikkeitä vuoden 2017 tammikuun tiedoista alkaen. Muutoksen vaikutus vuodesta 2017 alkaen on noin 2,5 prosenttia yöpymisten kokonaismäärästä. Muutoksesta johtuen tiedot vuodesta 2017 alkaen eivät ole täysin vertailukelpoiset aiempien vuosien kanssa. Tammikuun 2018 tiedot ovat vertailukelpoisia vuoden 2017 tammikuun tietojen kanssa.