

Yöpymiset

Koko maassa majoitusliikkeiden rekisteröityjen yöpymisten kokonaismäärä oli kesäkuussa 2018 noin 2,2 miljoonaa yöpymisvuorokautta, mikä oli 1,8 prosenttia enemmän kuin kesäkuussa 2017. Kotimaisten matkailijoiden yöpymiset (noin 1.571.000 vrk) lisääntyivät 4,5 prosenttia ja ulkomaisten matkailijoiden yöpymiset (noin 590.000 vrk) vähentyivät 4,8 prosenttia edellisen vuoden vastaavasta ajankohdasta.

Tammi-kesäkuussa 2018 koko maassa yöpymiset (noin 10,3 miljoonaa vrk) lisääntyivät edellisen vuoden vastaavasta ajankohdasta 2,5 % (kotimaiset n. 7,1 miljoonaa vrk / +2,3 % ja ulkomaiset n. 3,2 miljoonaa vrk / +3,0 %).

Ulkomaalaisyöpymisistä 13,0 % (417.547 vrk) tuli Venäjältä yöpymismäärän lisääntyessä tammi-kesäkuussa 2018 edellisen vuoden vastaavasta ajankohdasta 0,6 %. Seuraavaksi eniten yöpymisiä tuli Saksasta (298.673 vrk, +2,1 %), Britanniasta (241.417 vrk, -0,1 %), Ruotsista (228.383 vrk, -5,9 % ja Ranskasta (181.715 vrk, +8,6 %).

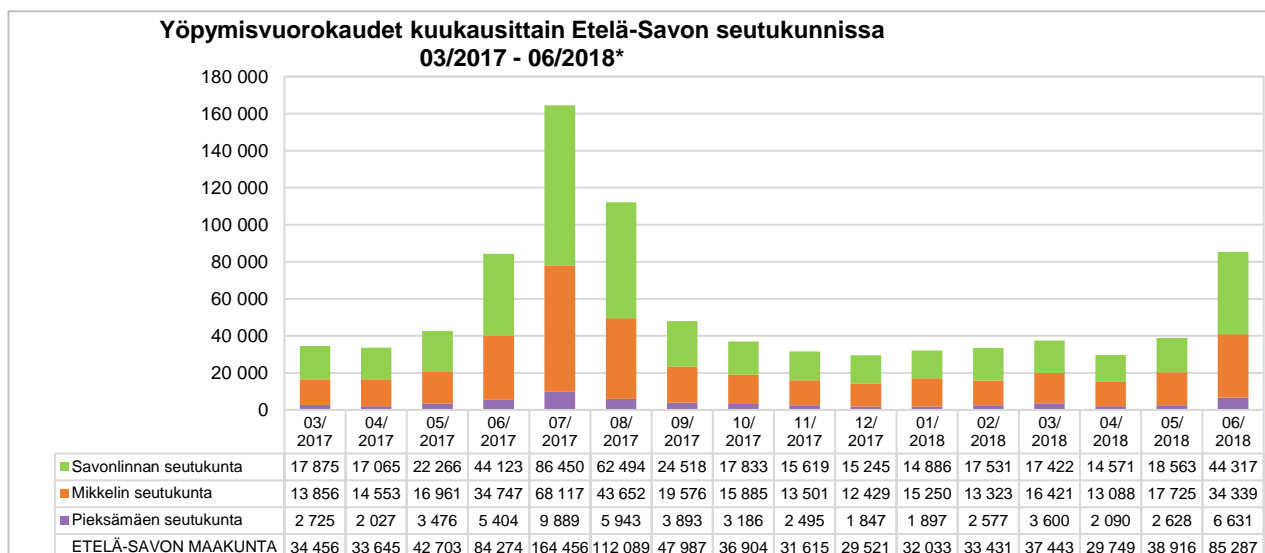
Etelä-Savossa majoitusliikkeiden rekisteröityjen yöpymisten kokonaismäärä oli kesäkuussa 2018 85.287 yöpymisvuorokautta, mikä oli 1,2 prosenttia enemmän kuin kesäkuussa 2017. Kotimaisten matkailijoiden yöpymiset (67.564 vrk) lisääntyivät 4,1 prosenttia ja ulkomaisten matkailijoiden yöpymiset (17.723 vrk) vähentyivät 8,6 prosenttia edellisen vuoden vastaavasta ajankohdasta.

Majoitustilaston ennakkotietojen mukaan kesäkuussa 2018 Etelä-Savossa oli rekisteröityjä majoitusliikkeitä 93 kappaletta, joissa huoneita 2.904 ja vuoteita 7.741 kappaletta. Vuoden 2017 vastaavat tiedot (ennakkotietoja) olivat: majoitusliikkeitä 94 kappaletta, joissa huoneita 3.078 ja vuoteita 8.333 kappaletta.

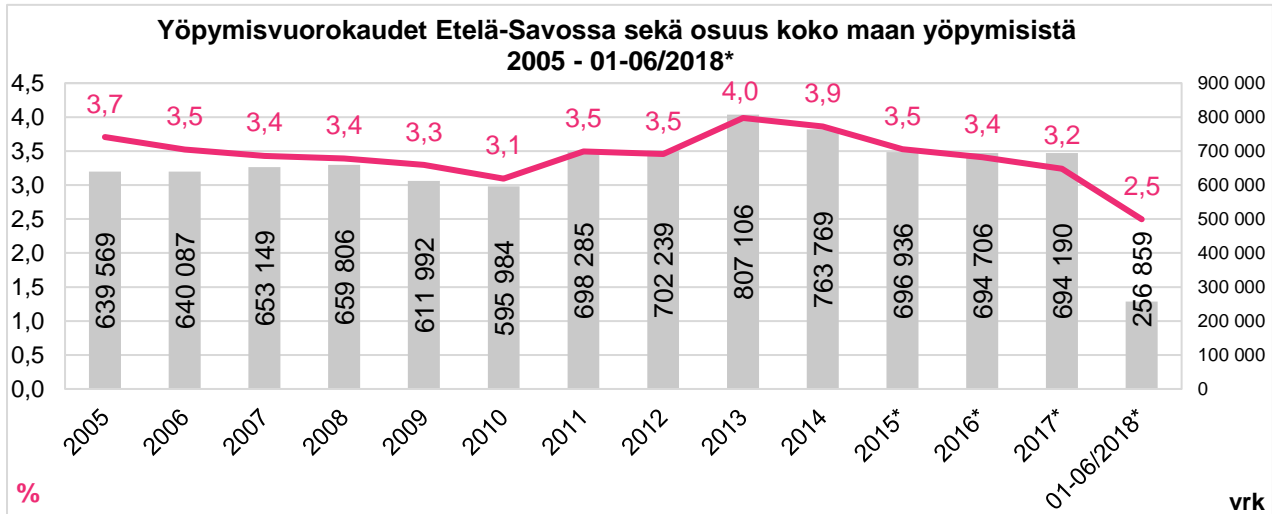
Tammi-kesäkuussa 2018 Etelä-Savossa majoitusliikkeiden rekisteröidyt yöpymiset (256.859 vrk) vähentyivät edellisen vuoden vastaavasta ajankohdasta 5,4 %. Kotimaisten yöpymisten (202.000 vrk) muutos oli -4,8 % ja ulkomaisten (54.859 vrk) -7,6 %.

Ulkomaalaisyöpymisistä 56,0 % (30.722 vrk) tuli Venäjältä yöpymismäärän vähentyessä tammi-kesäkuussa 2018 edellisen vuoden vastaavasta ajankohdasta 13,8 %. Toiseksi eniten yöpymisiä tuli Saksasta (6.492 vrk, +35,9 %), seuraavaksi eniten Virosta (2.800 vrk, +35,2 %), Sveitsistä (1.419 vrk, +11,9 %) ja Ruotsista (1.127 vrk, +22,4 %).

**Yöpymisvuorokaudet kuukausittain Etelä-Savon seutukunnissa
03/2017 - 06/2018***



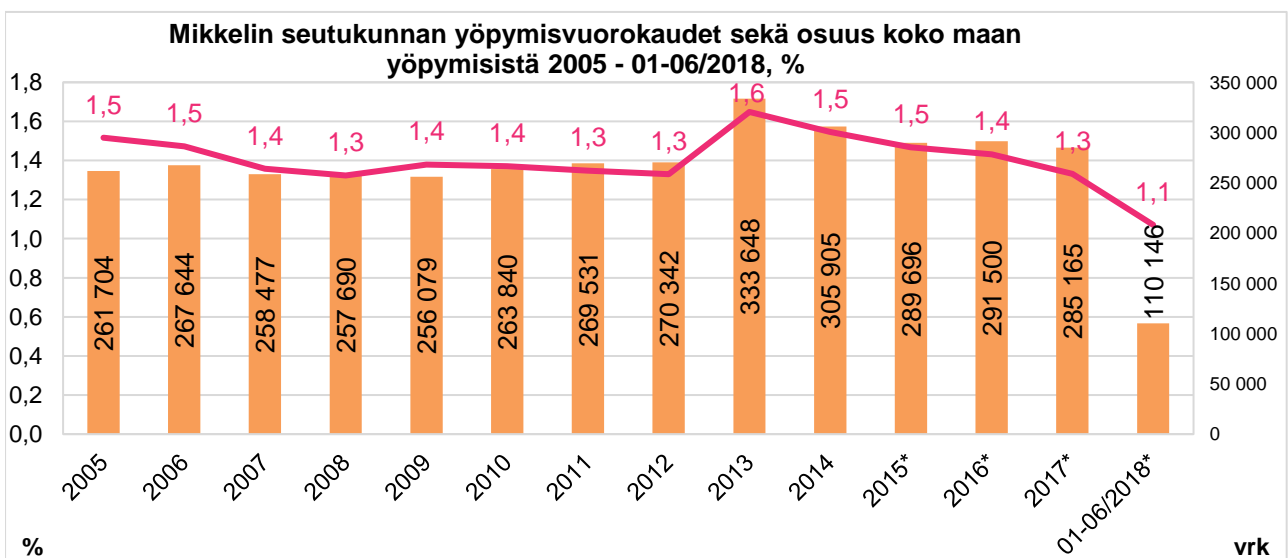
Majoitustilaston kohdejoukkoa on tarkistettu ja siihen on lisätty muutamia hotelli- ja hostellitoimialoilla toimivia majoitusliikkeitä vuoden 2017 tammikuun tiedoista alkaen. Muutoksen vaikutus vuodesta 2017 alkaen on noin 2,5 prosenttia yöpymisten kokonaismäärästä. Muutoksesta johtuen tiedot vuodesta 2017 alkaen eivät ole täysin vertailukelpoiset aiempien vuosien kanssa. Tammikuun 2018 tiedot ovat vertailukelpoisia vuoden 2017 tammikuun tietojen kanssa.



Mikkelin seutukunnassa majoitusliikkeiden rekisteröityjen yöpymisten kokonaismäärä kesäkuussa 2018 oli 34.339 yöpymisvuorokautta, mikä oli 1,2 prosenttia vähemmän kuin kesäkuussa 2017. Kotimaisten matkailijoiden yöpymiset (27.777 vrk) lisääntyivät 4,8 prosenttia ja *ulkomaisten matkailijoiden yöpymiset (6.562 vrk) vähentyivät 20,3 prosenttia* edellisen vuoden vastaavasta ajankohdasta.

Majoitustilaston ennakkotietojen mukaan kesäkuussa 2018 Mikkelin seutukunnassa oli rekisteröityjä majoitusliikkeitä 44 kappaletta, joissa huoneita 1.091 ja vuoteita 3.001 kappaletta. Vuoden 2017 vastaavat tiedot (ennakkotietoja) olivat: majoitusliikkeitä 42 kappaletta, joissa huoneita 1.079 ja vuoteita 3.033 kappaletta.

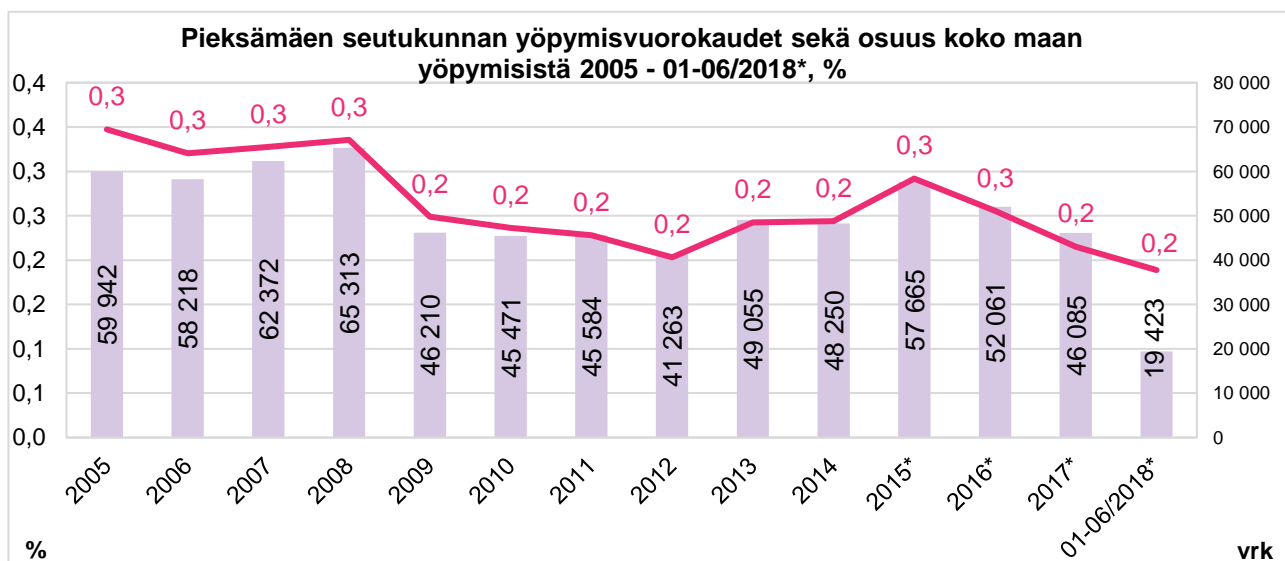
Tammi-kesäkuussa 2018 Mikkelin seutukunnassa yöpymiset (110.146 vrk) vähentyivät edellisen vuoden vastaavasta ajankohdasta 1,6 % (kotimaiset 85.957 vrk / -0,2 % ja ulkomaiset 24.189 vrk / -6,3 %). Ulkomaalaisyöpymisistä 50,5 % (12.215 vrk) tuli Venäjältä yöpymismäärän vähentyessä tammi-kesäkuussa 2018 edellisen vuoden vastaavasta ajankohdasta 12,7 %. Seuraavaksi eniten yöpymisiä tuli Virosta (2.195 vrk, +68,7 %), Saksasta 1.585 vrk, +6,4 %), Italiasta (618 vrk, +156,4 %) ja Ruotsista (565vrk, +3,3 %).



Pieksämäen seutukunnassa majoitusliikkeiden rekisteröityjen yöpymisten kokonaismäärä kesäkuussa 2018 oli 6.631 yöpymisvuorokautta, mikä oli 22,7 prosenttia enemmän kuin kesäkuussa 2017. Kotimaisten matkailijoiden yöpymiset (5.770 vrk) lisääntyivät 34,5 prosenttia ja ulkomaisten matkailijoiden yöpymiset (861 vrk) vähentyivät 22,6 prosenttia edellisen vuoden vastaavasta ajankohdasta.

Majoitusilaston ennakkotietojen mukaan kesäkuussa 2018 Pieksämäen seutukunnassa oli rekisteröityjä majoitusliikkeitä 9 kappaletta, joissa huoneita 267 ja vuoteita 804 kappaletta. Vuoden 2017 vastaavat tiedot (ennakkotietoja) olivat: majoitusliikkeitä 9 kappaletta, joissa huoneita 275 ja vuoteita 828 kappaletta.

Tammi-kesäkuussa 2018 Pieksämäen seutukunnassa yöpymiset (19.423 vrk) lisääntyivät edellisen vuoden vastaavasta ajankohdasta 3,1 % (kotimaiset 16.622 vrk / +6,9 % ja ulkomaiset 2.801 vrk / -14,8 %). Ulkomaalaisyöpymisistä 66,8 % (1.872 vrk) tuli Venäjältä yöpymismäärän vähentyessä tammi-kesäkuussa 2018 edellisen vuoden vastaavasta ajankohdasta 14,2 %. Seuraavaksi eniten yöpymisiä tuli Saksasta (147 vrk, +276,9 %), Virossa (131 vrk, -9,0 %), Puolasta (110vrk, +214,3 %) ja Espanjasta (71 vrk, +407,1 %).

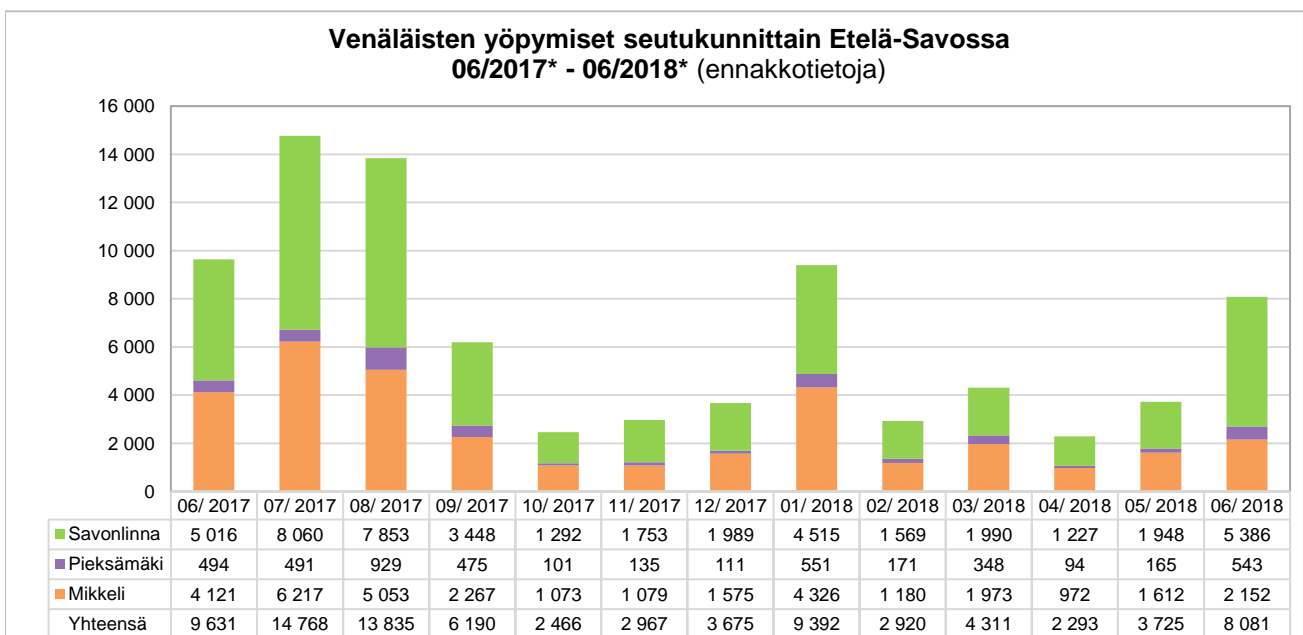
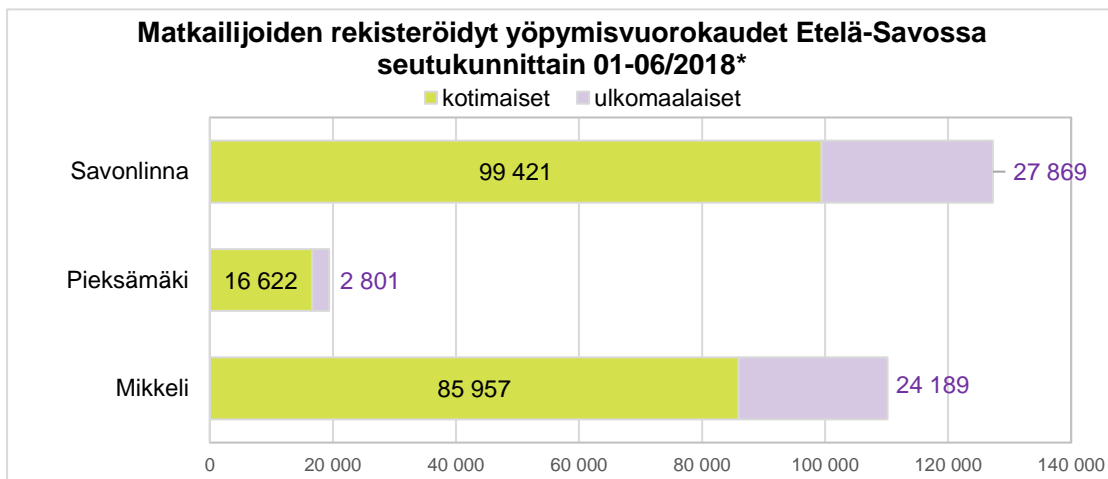
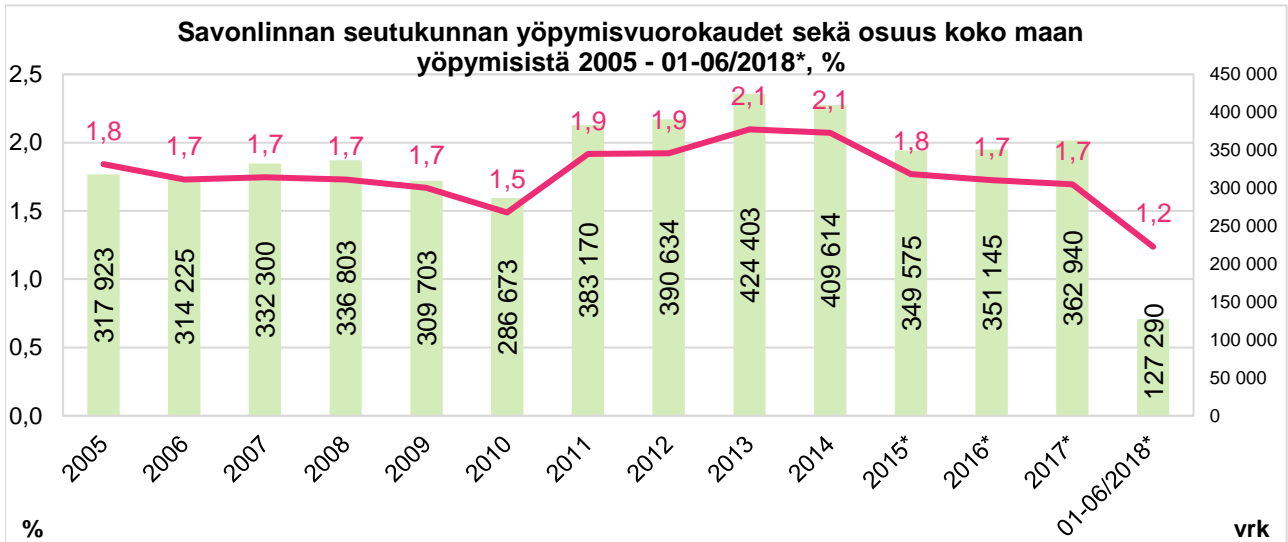


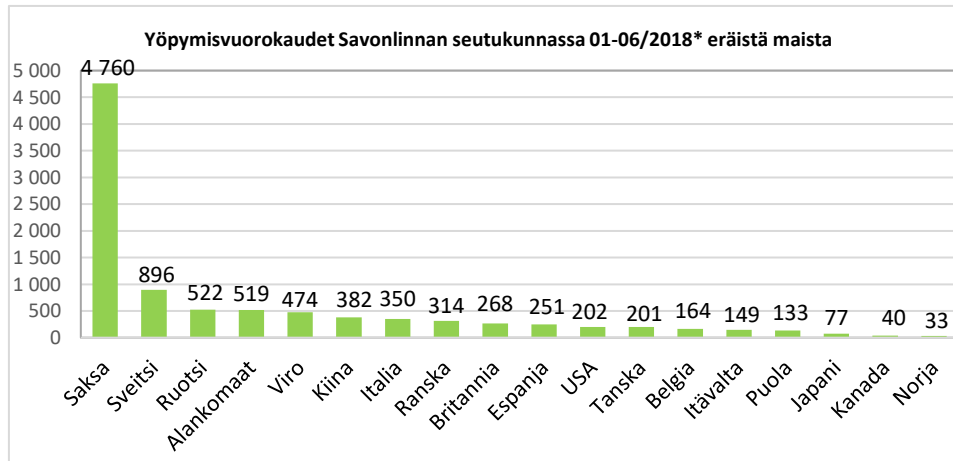
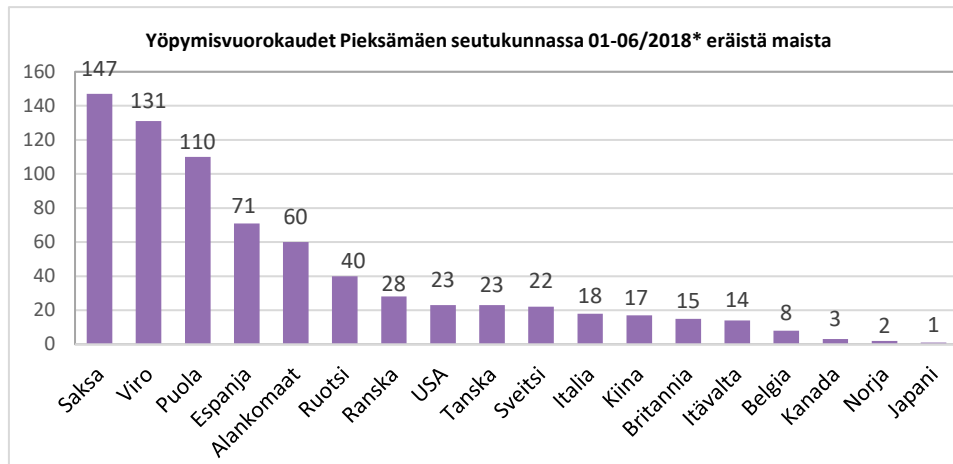
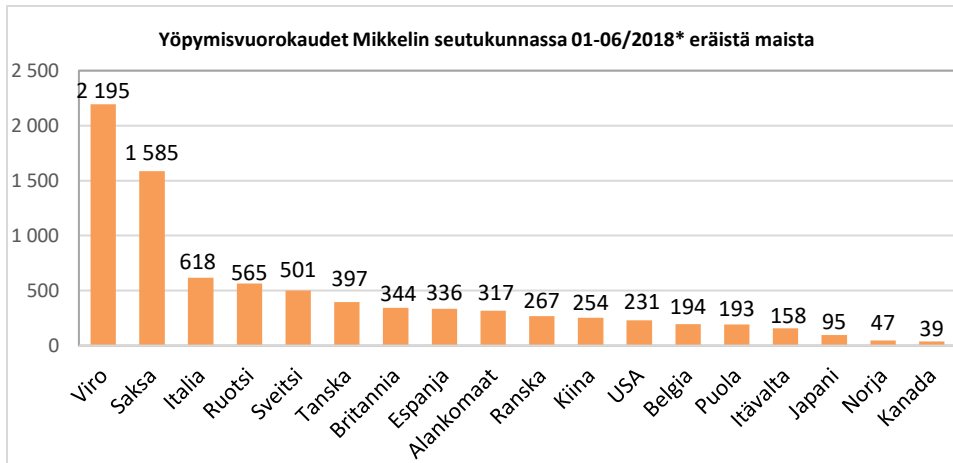
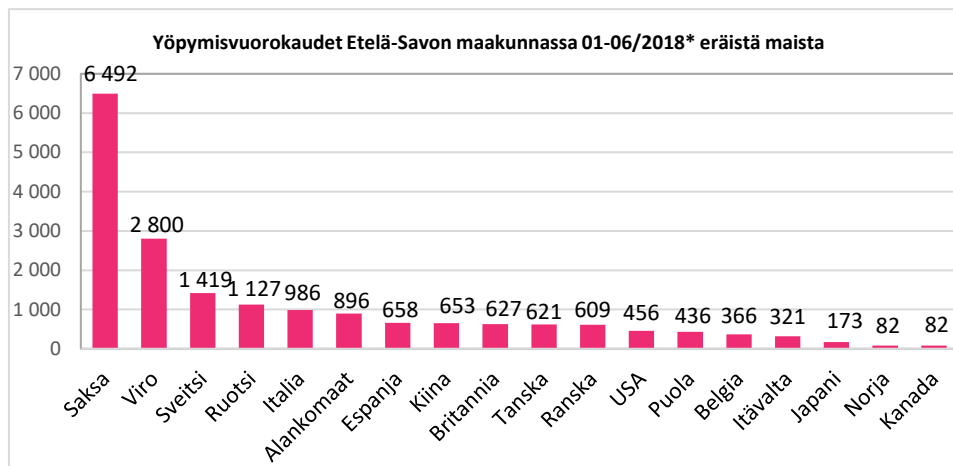
Savonlinnan seutukunnassa majoitusliikkeiden rekisteröityjen yöpymisten kokonaismäärä kesäkuussa 2018 oli 44.317 yöpymisvuorokautta, mikä oli 0,4 prosenttia enemmän kuin kesäkuussa 2017. Kotimaisten matkailijoiden yöpymiset (34.017 vrk) vähentyivät 0,2 prosenttia ja ulkomaisten matkailijoiden yöpymiset (10.300 vrk) lisääntyivät 2,6 prosenttia edellisen vuoden vastaavasta ajankohdasta.

Majoitusilaston ennakkotietojen mukaan kesäkuussa 2018 Savonlinnan seutukunnassa oli rekisteröityjä majoitusliikkeitä 40 kappaletta, joissa huoneita 1.546 ja vuoteita 3.936 kappaletta. Vuoden 2017 vastaavat tiedot (ennakkotietoja) olivat: majoitusliikkeitä 43 kappaletta, joissa huoneita 1.724 ja vuoteita 4.472 kappaletta.

Tammi-kesäkuussa 2018 Savonlinnan seutukunnassa yöpymiset (127.290 vrk) vähentyivät edellisen vuoden vastaavasta ajankohdasta 9,6 % (kotimaiset 99.421 vrk / -10,0 % ja ulkomaiset 27.869 vrk / -7,9 %).

Ulkomaalaisyöpymisistä 59,7 % (16.635 vrk) tuli Venäjältä yöpymismäärän vähentyessä tammi-kesäkuussa 2018 edellisen vuoden vastaavasta ajankohdasta 14,6 %. Seuraavaksi eniten yöpymisiä tuli Saksasta (4.760 vrk, +46,5 %), Sveitsistä (896 vrk, +24,1 %), Ruotsista (522 vrk, +55,8 %) ja Alankomaista (519 vrk, +7,5 %).

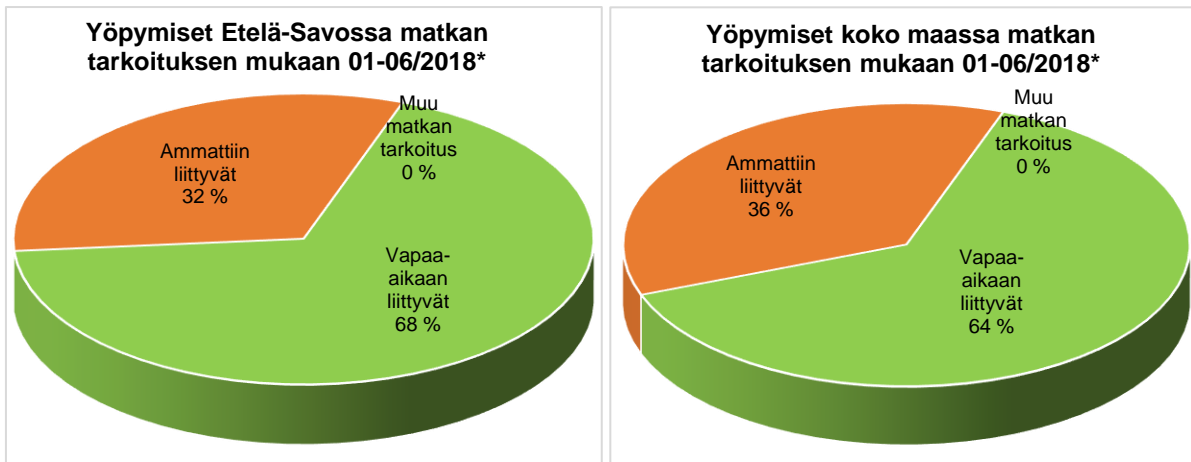




Työajan/vapaa-ajan matkailu

Koko maassa yöpymiset jakautuivat tammi-kesäkuussa 2018 matkan tarkoituksen mukaan seuraavasti: vapaa-aika: 63,6 %, ammattiin liittyvät: 36,3 % ja muu tarkoitus: 0,0 %.

Etelä-Savossa yöpymiset jakautuivat tammi-kesäkuussa 2018 matkan tarkoituksen mukaan seuraavasti: vapaa-aika: 68,1 %, ammattiin liittyvät: 31,9 % ja muu tarkoitus: 0,0 %.



Vapaa-aikaan liittyviä yöpymisiä oli tammi-kesäkuussa 2018 **Mikkelin seutukunnassa** 61,1 %, **Pieksämäen seutukunnassa** 60,5 % ja **Savonlinnan seutukunnassa** 75,1 % .

Ammattiin liittyviä yöpymisiä oli **Mikkelin seutukunnassa** 38,9 %, **Pieksämäen seutukunnassa** 39,5 % ja **Savonlinnan seutukunnassa** 24,9 % .

Käyttöaste

Kesäkuussa 2018 **koko maassa** kaikkien majoitusliikkeiden huonekäyttöaste oli 52,7 % (muutos edellisen vuoden vastaavaan ajankohtaan -1,3 %). **Etelä-Savossa** huonekäyttöaste oli 44,6 % (muutos +1,6 %).

Tammi-kesäkuussa 2018 **koko maassa** kaikkien majoitusliikkeiden huonekäyttöaste oli 50,6 % (muutos edellisen vuoden vastaavaan ajankohtaan +0,6 %). **Etelä-Savossa** huonekäyttöaste oli 38,4 % (muutos +2,3 %).

Kesäkuussa 2018 kaikkien majoitusliikkeiden huonekäyttöaste oli **Mikkelin seutukunnassa** 43,4 % (-6,1 %), **Pieksämäen seutukunnassa** 34,6 % (+4,6 %) ja **Savonlinnan seutukunnassa** 47,4 % (+6,3 %).

Tammi-kesäkuussa 2018 kaikkien majoitusliikkeiden huonekäyttöaste oli **Mikkelin seutukunnassa** 38,0 % (-2,3 %), **Pieksämäen seutukunnassa** 24,0 % (+1,9 %) ja **Savonlinnan seutukunnassa** 42,2 % (+6,3 %).

Keskihinta

Kesäkuussa 2018 koko maassa yöpymisen keskihinta oli 53,00 € (muutos edellisen vuoden vastaavaan ajankohtaan -2,47 €).

Tammi-kesäkuussa 2018 koko maassa yöpymisen keskihinta oli 57,32 € (muutos edellisen vuoden vastaavaan ajankohtaan +0,93 €).

Kesäkuussa 2018 Etelä-Savossa yöpymisen keskihinta oli 35,84 €, joka oli 0,92 € vähemmän kuin edellisellä vuonna vastaavaan ajankohtaan.

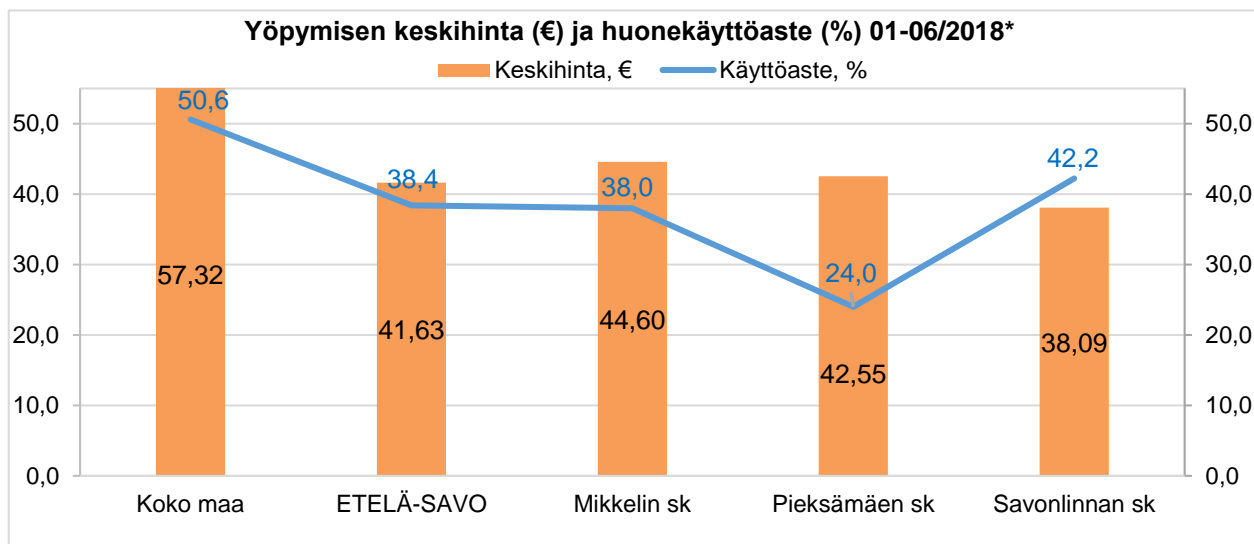
Tammi-kesäkuussa 2018 Etelä-Savossa yöpymisen keskihinta oli 41,63 €, joka oli 0,69 € enemmän kuin edellisellä vuonna vastaavaan ajankohtaan.

Kesäkuussa 2018 yöpymisen keskihinta oli Mikkelin seutukunnassa 37,34 € (-1,90 €),

Pieksämäen seutukunnassa 36,55 € (+1,38 €) ja Savonlinnan seutukunnassa 34,24 € (-0,39 €) .

Tammi-kesäkuussa 2018 yöpymisen keskihinta oli Mikkelin seutukunnassa 44,60 € (-0,83 €),

Pieksämäen seutukunnassa 42,55 € (+4,64 €) ja Savonlinnan seutukunnassa 38,09 € (+1,40 €) .



Majoitusmyynti

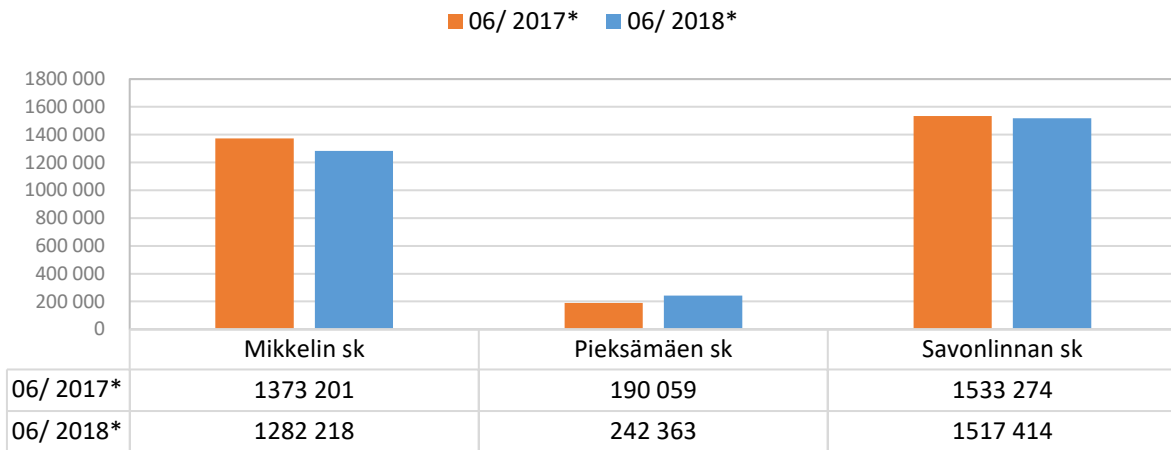
Kesäkuussa 2018 koko maassa majoitusmyynnin arvo rekisteröityjen yöpymisvuorokausien mukaan laskettuna oli noin 114,5 miljoonaa euroa (muutos edellisen vuoden vastaavaan ajankohtaan noin -1,7 milj. euroa eli -1,5 %). **Etelä-Savossa** majoitusmyynnin arvo oli noin 3,1 miljoonaa euroa (muutos noin -57.200 euroa eli -1,8 %).

Kesäkuussa 2018 majoitusmyynnin arvo rekisteröityjen yöpymisvuorokausien mukaan laskettuna oli

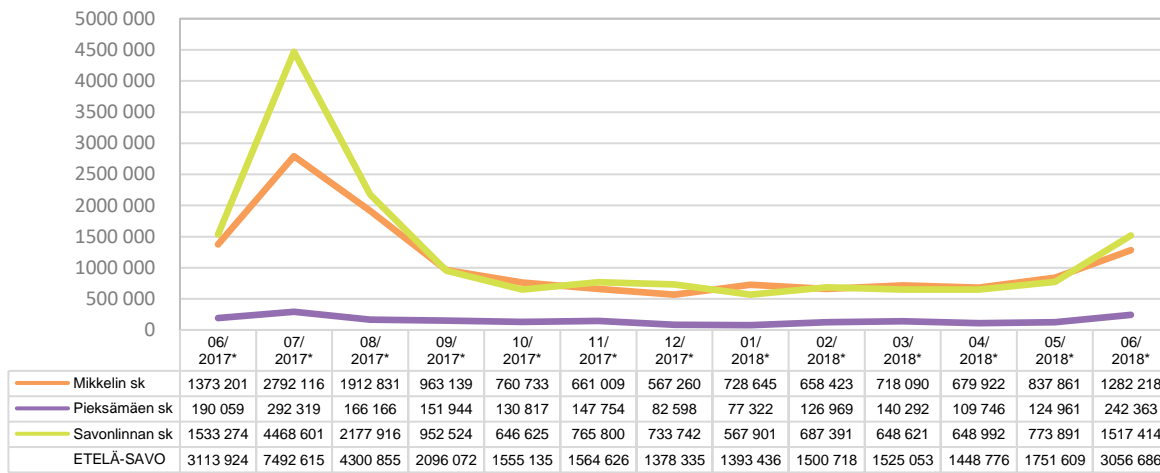
Mikkelin seutukunnassa noin 1.282.200 euroa (muutos edellisen vuoden vastaavaan ajankohtaan noin

-91.000 euroa eli -6,6 %), **Pieksämäen seutukunnassa** noin 242.400 euroa (muutos noin +52.300 euroa eli +27,5 %) ja **Savonlinnan seutukunnassa** noin 1.517.000 euroa (muutos noin -15.860 euroa eli -1,0 %).

Majoitusmyynti seutukunnittain 06/2017* ja 06/2018*



Majoitusmyynti seutukunnittain 06/2017* - 06/2018*



Majoitusmyynti on laskennallinen luku, joka on saatu rekisteröityjen yöpymisvuorokausien ja yöpymisen keskihinnan mukaan laskettuna.

Tilastoissa käytetään Tilastokeskuksen aluejako 2017; Etelä-Savon maakuntaan kuuluu Mikkelin seutukunta (Hirvensalmi, Kangasniemi, Mikkelä, Mäntyharju, Pertunmaa, Puumala), Pieksämäen seutukunta (Joroinen, Juva, Pieksämäki) ja Savonlinnan seutukunta (Enonkoski, Heinävesi, Rantasalmi, Savonlinna, Sulkava).

Vuodesta 2012 alkaen rekisteröidyt yöpymiset sisältää kaikki majoitusliikkeet joissa on vähintään 20 vuodepaikkaa tai sähköpistokkeella varustettua matkailuvaunupaikkaa (Euroopan parlamentin ja neuvoston asetuksen (EU) N:o 692/2011 mukaisesti). Vuoden 2011 loppuun saakka tiedot kerättiin kuukausittain liikkeiltä, joissa on vähintään 10 huonetta, mökkiä tai sähköliitäntäpisteellä varustettua matkailuvaunupaikkaa. Kohdejoukon laajennuksen vaikutus yöpymisvuorokausien määrään on vähäinen. Muutoksesta johtuen tiedot eivät ole täysin vertailukelpoisia aiempiin vuosiin verrattuna.

Majoitustilaston kohdejoukkoa on tarkistettu ja siihen on lisätty muutamia hotelli- ja hostellitiloimialoilla toimivia majoitusliikkeitä vuoden 2017 tammikuun tiedoista alkaen. Muutoksen vaikutus vuodesta 2017 alkaen on noin 2,5 prosenttia yöpymisten kokonaismäärästä. Muutoksesta johtuen tiedot vuodesta 2017 alkaen eivät ole täysin vertailukelpoiset aiempien vuosien kanssa. Tammikuun 2018 tiedot ovat vertailukelpoisia vuoden 2017 tammikuun tietojen kanssa.