

Yöpymiset

Koko maassa majoitusliikkeiden rekisteröityjen yöpymisten kokonaismäärä oli joulukuussa 2016 noin 1,5 miljoonaa yöpymisvuorokautta, mikä oli 9,6 prosenttia enemmän kuin joulukuussa 2015. *Kotimaisten matkailijoiden yöpymiset (noin 866.600 vrk) lisääntyivät 4,2 prosenttia ja ulkomaisten matkailijoiden yöpymiset (noin 652.000 vrk) lisääntyivät 17,6 prosenttia edellisen vuoden vastaavasta ajankohdasta.*

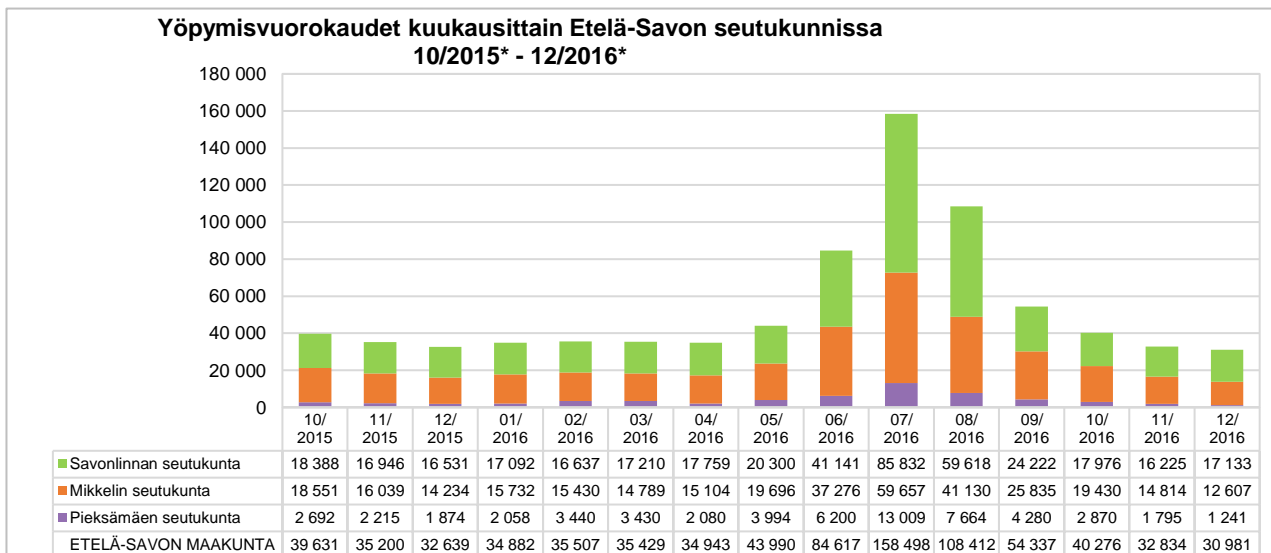
Tammi-joulukuussa 2016 koko maassa yöpymiset (noin 20,4 miljoonaa vrk) lisääntyivät edellisen vuoden vastaavasta ajankohdasta 3,2 % (kotimaiset n. 14,6 miljoonaa vrk / +2,6 % ja ulkomaiset n. 5,8 miljoonaa vrk / +4,6 %).

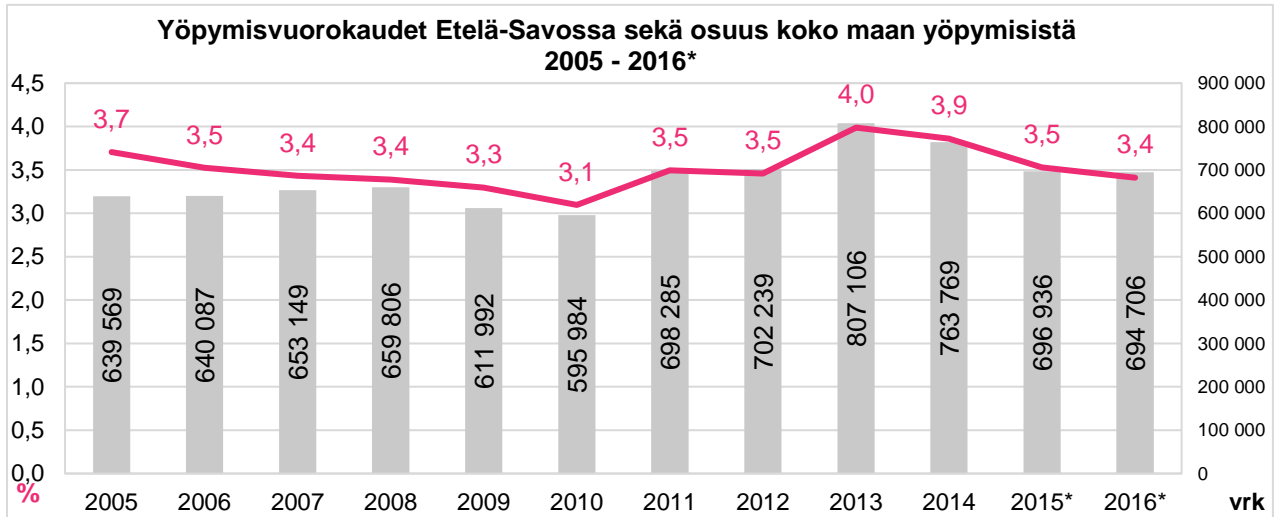
Ulkomaalaisyöpymisistä 12,1 % (697.796 vrk) tuli Venäjältä yöpymismäärän vähentyessä tammi-joulukuussa 2016 edellisen vuoden vastaavasta ajankohdasta 10,9 %.

Etelä-Savossa majoitusliikkeiden rekisteröityjen yöpymisten kokonaismäärä oli joulukuussa 2016 30.981 yöpymisvuorokautta, mikä oli 5,1 prosenttia vähemmän kuin joulukuussa 2015. *Kotimaisten matkailijoiden yöpymiset (25.131 vrk) vähentyivät 5,1 prosenttia ja ulkomaisten matkailijoiden yöpymiset (5.850 vrk) vähentyivät 5,1 prosenttia edellisen vuoden vastaavasta ajankohdasta.*

Tammi-joulukuussa 2016 Etelä-Savossa majoitusliikkeiden rekisteröidyt yöpymiset (694.706 vrk) vähentyivät 0,3 prosenttia edellisen vuoden vastaavaan ajankohtaan nähden. Kotimaisten yöpymisten (554.577 vrk) muutos oli +0,2 % ja ulkomaisten (140.129 vrk) -2,4 %.

Ulkomaalaisyöpymisistä 54,9 % (76.861 vrk) tuli Venäjältä yöpymismäärän vähentyessä tammi-joulukuussa 2016 edellisen vuoden vastaavasta ajankohdasta 6,9 %. Toiseksi eniten yöpymisiä tuli Saksasta (16.041 vrk, +8,2 %), seuraavaksi eniten Sveitsistä (4.656 vrk, +9,7 %), Virosta (3.954 vrk, -10,8 %) ja Ruotsista (3.598 vrk, +8,9 %).

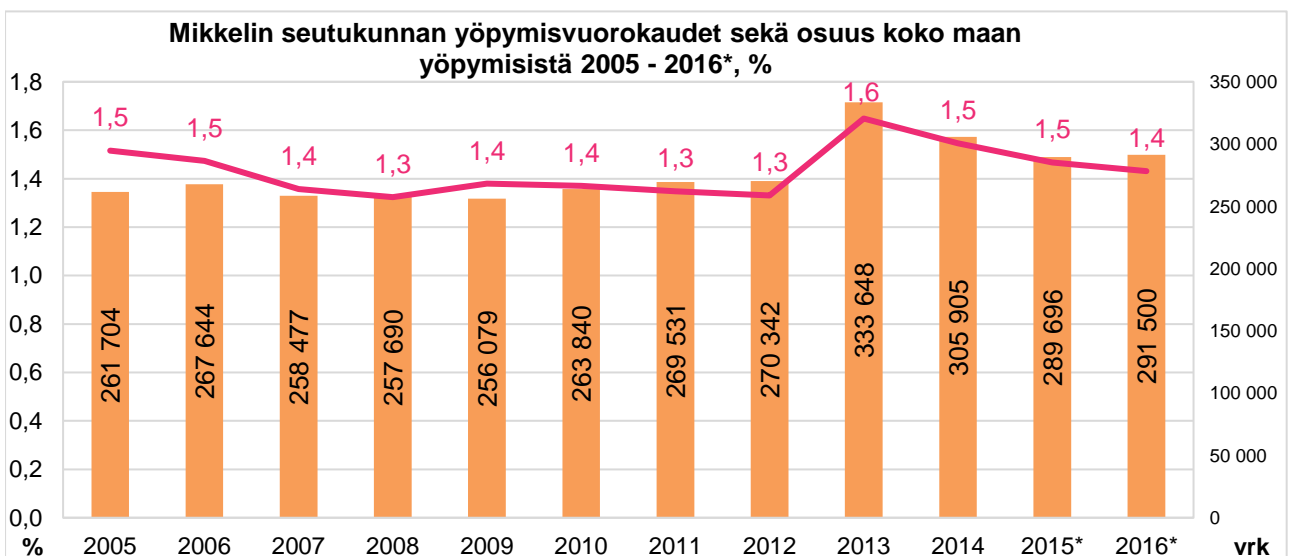




Mikkelin seutukunnassa majoitusliikkeiden rekisteröityjen yöpymisten kokonaismäärä joulukuussa 2016 oli 12.607 yöpymisvuorokautta, mikä oli 11,4 prosenttia vähemmän kuin joulukuussa 2015. *Kotimaisten matkailijoiden yöpymiset (10.177 vrk) vähentyivät 12,1 prosenttia ja ulkomaisten matkailijoiden yöpymiset (2.430 vrk) vähentyivät 8,5 prosenttia edellisen vuoden vastaavasta ajankohdasta.*

Tammi-joulukuussa 2016 Mikkelin seutukunnassa majoitusliikkeiden rekisteröidyt yöpymiset (291.500 vrk) lisääntyivät edellisen vuoden vastaavasta ajankohdasta 0,6 %. Kotimaisten yöpymisten (230.902 vrk) muutos oli +3,7 % ja ulkomaisten (60.598 vrk) -9,5 %.

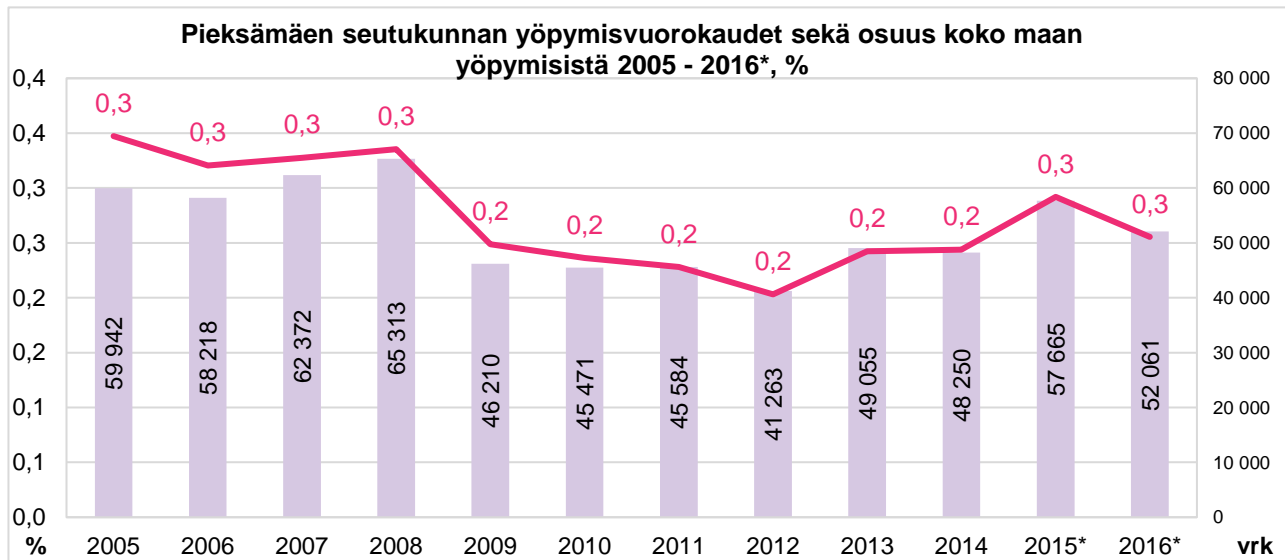
Ulkomaalaisyöpymisistä 54,7 % (33.122 vrk) tuli Venäjältä yöpymismäärän vähentyessä tammi-joulukuussa 2016 edellisen vuoden vastaavasta ajankohdasta 15,3 %. Toiseksi eniten yöpymisiä tuli Saksasta (5.309 vrk, +11,8 %), seuraavaksi eniten Ruotsista (2.164 vrk, +26,8 %), Virossa (2.039 vrk, -26,2 %) ja Espanjasta (1.473 vrk, +40,2 %).



Pieksämäen seutukunnassa majoitusliikkeiden rekisteröityjen yöpymisten kokonaismäärä joulukuussa 2016 oli 1.241 yöpymisvuorokautta, mikä oli 33,8 prosenttia vähemmän kuin joulukuussa 2015. *Kotimaisten matkailijoiden yöpymiset (970 vrk) vähentyivät 38,6 prosenttia ja ulkomaisten matkailijoiden yöpymiset (271 vrk) vähentyivät 8,1 prosenttia edellisen vuoden vastaavasta ajankohdasta.*

Tammi-joulukuussa 2016 Pieksämäen seutukunnassa majoitusliikkeiden rekisteröidyt yöpymiset (52.061 vrk) vähentyivät edellisen vuoden vastaavasta ajankohdasta 9,7 %. Kotimaisten yöpymisten (44.363 vrk) muutos oli -7,0 % ja ulkomaisten (7.698 vrk) -22,9 %.

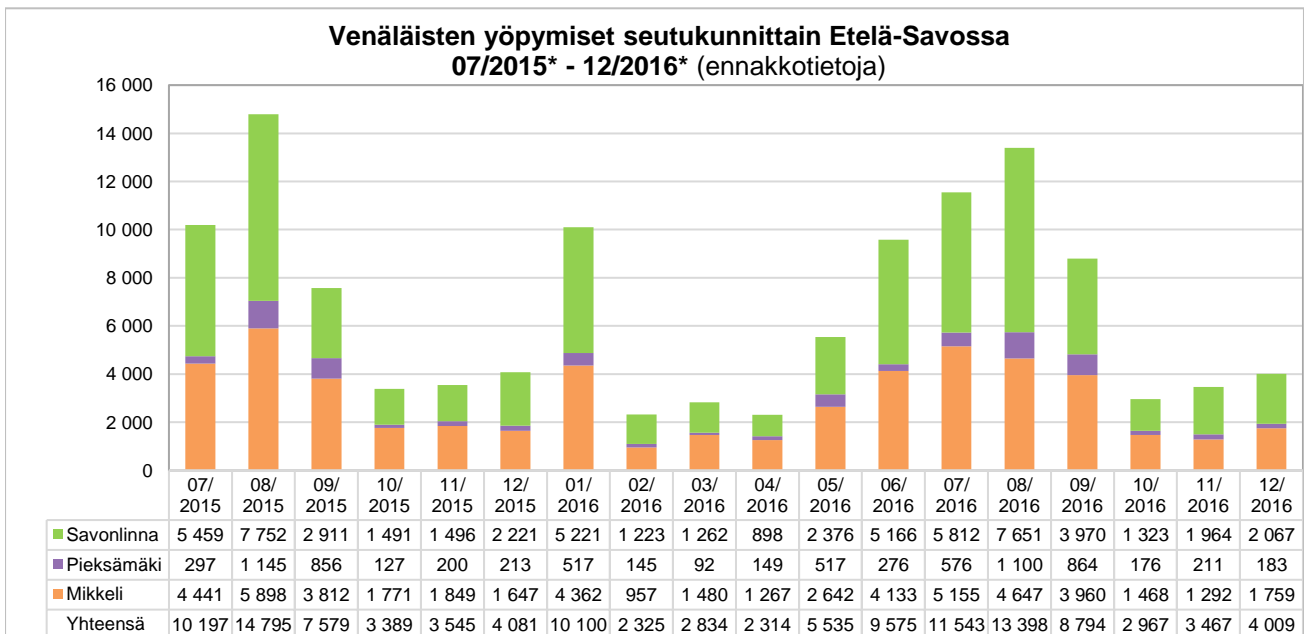
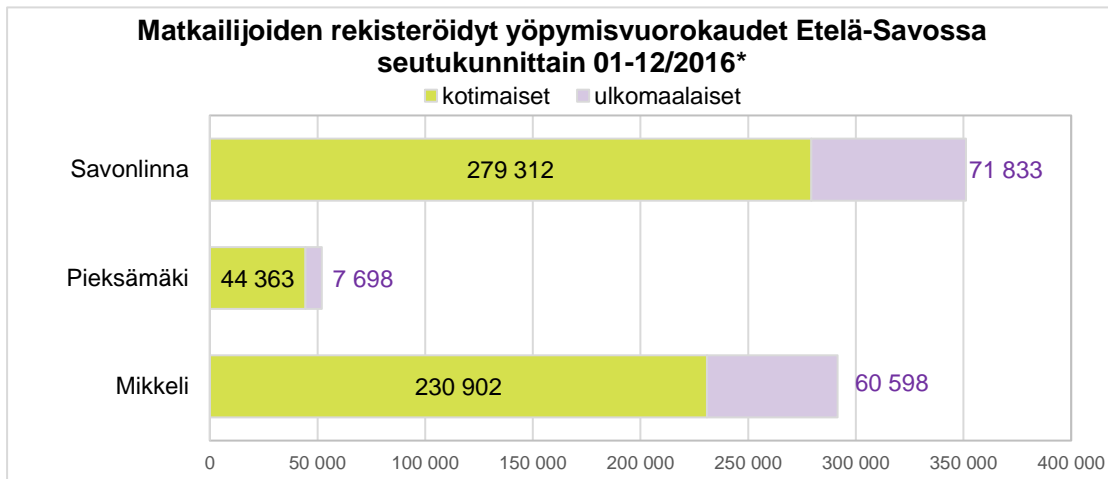
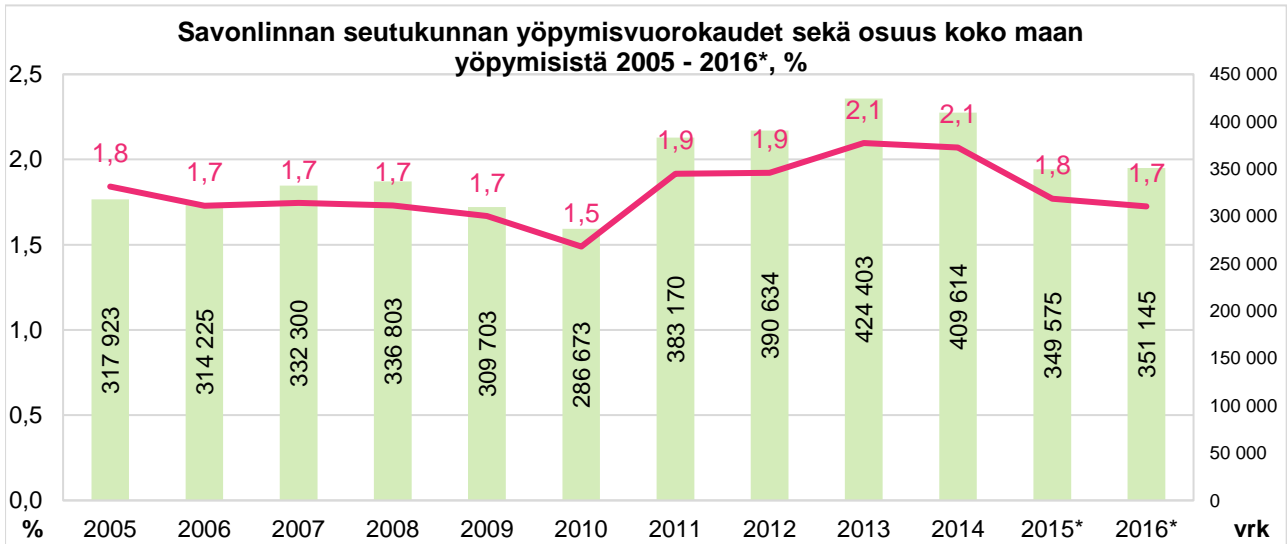
Ulkomaalaisyöpymisistä 62,4 % (4.806 vrk) tuli Venäjältä yöpymismäärän vähentyessä tammi-joulukuussa 2016 edellisen vuoden vastaavasta ajankohdasta 3,2 %. Seuraavaksi eniten yöpymisiä tuli Saksasta (443 vrk, -79,7 %), Virossa (405 vrk, +13,8 %), Alankomaista (267 vrk, -67,4 %) ja Sveitsistä (228 vrk, +347,1 %).

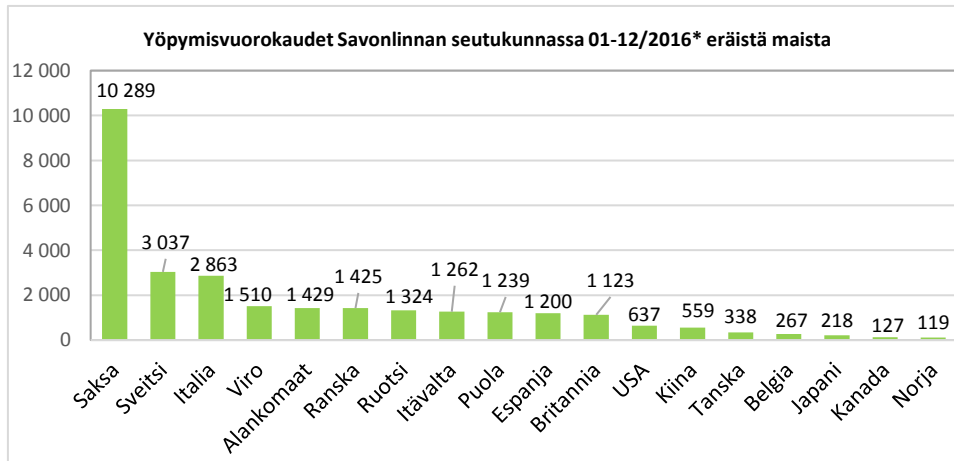
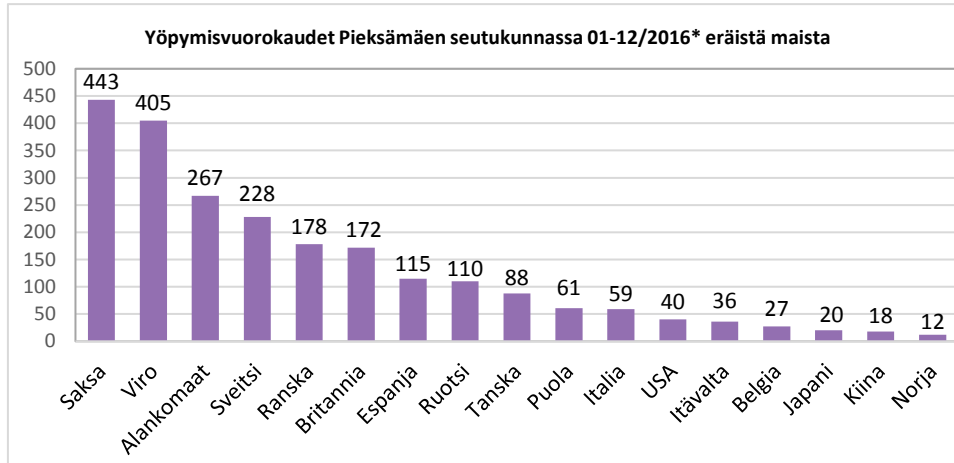
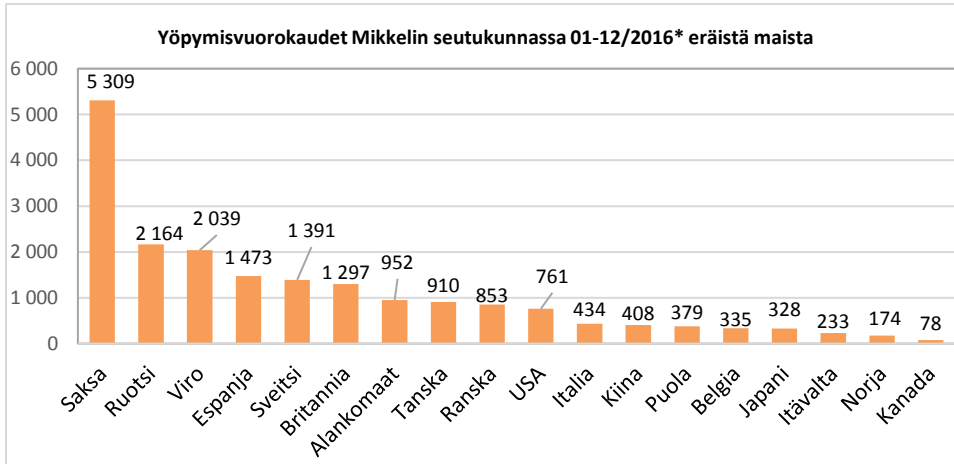
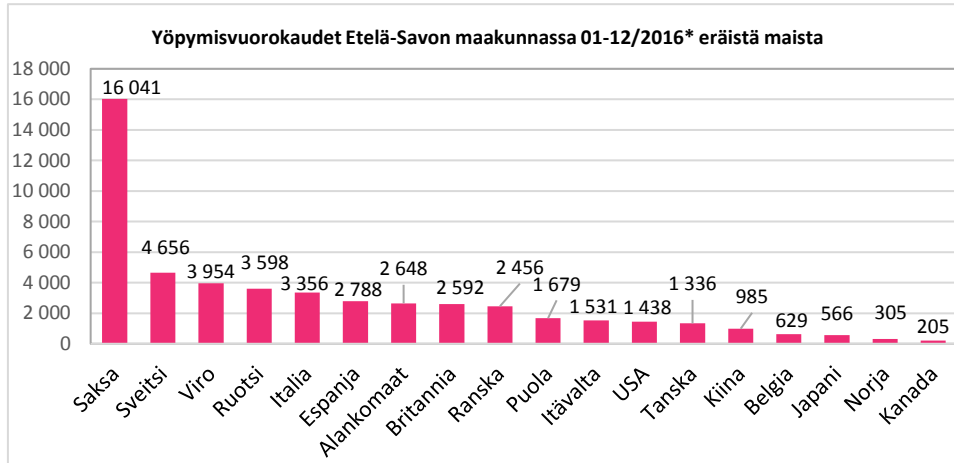


Savonlinnan seutukunnassa majoitusliikkeiden rekisteröityjen yöpymisten kokonaismäärä joulukuussa 2016 oli 17.133 yöpymisvuorokautta, mikä oli 3,6 prosenttia enemmän kuin joulukuussa 2015. *Kotimaisten matkailijoiden yöpymiset (13.984 vrk) lisääntyivät 5,0 prosenttia ja ulkomaisten matkailijoiden yöpymiset (3.149 vrk) vähentyivät 2,1 prosenttia edellisen vuoden vastaavasta ajankohdasta.*

Tammi-joulukuussa 2016 Savonlinnan seutukunnassa majoitusliikkeiden rekisteröidyt yöpymiset (351.145 vrk) lisääntyivät edellisen vuoden vastaavasta ajankohdasta 0,4 %. Kotimaisten yöpymisten (279.312 vrk) muutos oli -1,3 % ja ulkomaisten (71.833 vrk) +7,7 %.

Ulkomaalaisyöpymisistä 54,2 % (38.933 vrk) tuli Venäjältä yöpymismäärän lisääntyessä tammi-joulukuussa 2016 edellisen vuoden vastaavasta ajankohdasta 1,0 %. Toiseksi eniten yöpymisiä tuli Saksasta (10.289 vrk, +30,3 %), seuraavaksi Sveitsistä (3.037 vrk, +17,9 %), Italiasta (2.863 vrk, +149,6 %) ja Virossa 1.510 vrk, +14,9 %).

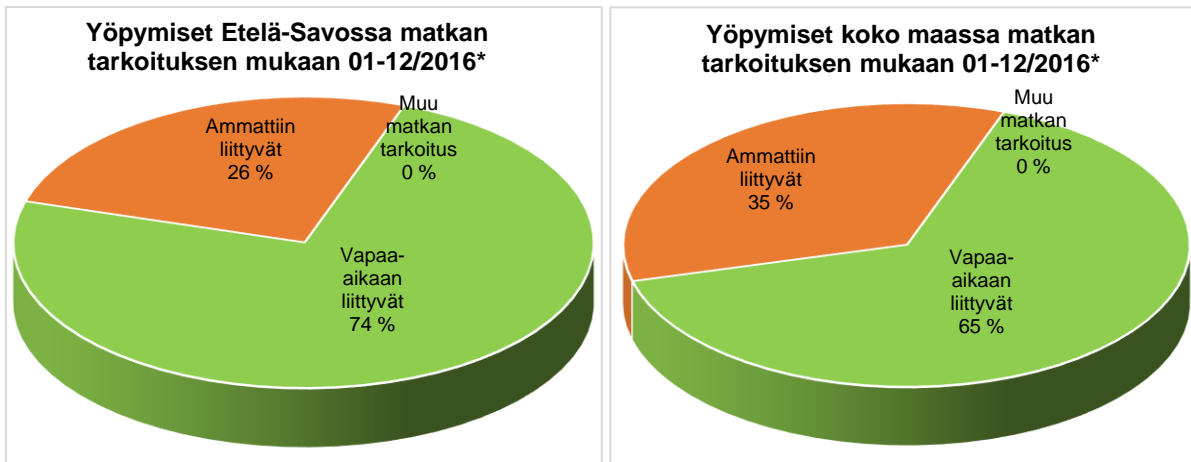




Työajan/vapaa-ajan matkailu

Koko maassa yöpymiset jakautuivat tammi-joulukuussa 2016 matkan tarkoituksen mukaan seuraavasti: vapaa-aika: 65,3 %, ammattiin liittyvät: 34,7 % ja muu tarkoitus: 0,0 %.

Etelä-Savossa yöpymiset jakautuivat tammi-joulukuussa 2016 matkan tarkoituksen mukaan seuraavasti: vapaa-aika: 74,0 %, ammattiin liittyvät: 26,0 % ja muu tarkoitus: 0,0 %.



Vapaa-aikaan liittyviä yöpymisiä oli tammi-joulukuussa 2016 **Mikkelin seutukunnassa** 72,1 %, **Pieksämäen seutukunnassa** 72,3 % ja **Savonlinnan seutukunnassa** 75,8 % .

Ammattiin liittyviä yöpymisiä oli **Mikkelin seutukunnassa** 27,9 %, **Pieksämäen seutukunnassa** 27,7 % ja **Savonlinnan seutukunnassa** 24,2 % .

Käyttöaste

Joulukuussa 2016 **koko maassa** kaikkien majoitusliikkeiden huonekäyttöaste oli 44,7 % (muutos edellisen vuoden vastaavaan ajankohtaan +1,4 %). **Etelä-Savossa** huonekäyttöaste oli 26,9 % (muutos 0,0 %).

Tammi-joulukuussa 2016 **koko maassa** kaikkien majoitusliikkeiden huonekäyttöaste oli 49,7 % (muutos edellisen vuoden vastaavaan ajankohtaan +1,4 %). **Etelä-Savossa** huonekäyttöaste oli 39,5 % (muutos +1,9 %).

Joulukuussa 2016 kaikkien majoitusliikkeiden huonekäyttöaste oli **Mikkelin seutukunnassa** 29,8 % (-3,3 %), **Pieksämäen seutukunnassa** 11,0 % (-3,6 %) ja **Savonlinnan seutukunnassa** 27,9 % (+3,1 %).

Tammi-joulukuussa 2016 kaikkien majoitusliikkeiden huonekäyttöaste oli **Mikkelin seutukunnassa** 44,0 % (+1,4 %), **Pieksämäen seutukunnassa** 25,6 % (-0,4 %) ja **Savonlinnan seutukunnassa** 39,0 % (+2,8 %).

Keskihinta

Joulukuussa 2016 koko maassa yöpymisen keskihinta oli 52,07 € (muutos edellisen vuoden vastaavaan ajankohtaan +0,77 €).

Tammi-joulukuussa 2016 koko maassa yöpymisen keskihinta oli 52,98 € (muutos edellisen vuoden vastaavaan ajankohtaan +1,85 €).

Joulukuussa 2016 Etelä-Savossa yöpymisen keskihinta oli 42,11 €, joka oli 0,75 € enemmän kuin edellisenä vuonna vastaavaan ajankohtaan.

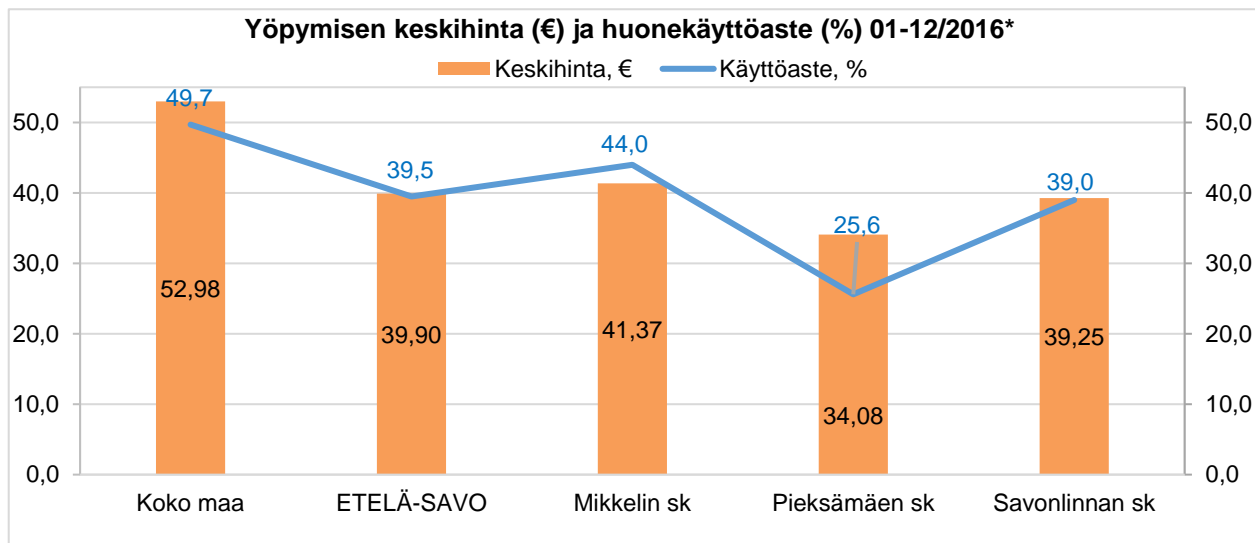
Tammi-joulukuussa 2016 Etelä-Savossa yöpymisen keskihinta oli 39,90 €, joka oli 0,05 € enemmän kuin edellisenä vuonna vastaavaan ajankohtaan.

Joulukuussa 2016 yöpymisen keskihinta oli **Mikkelin seutukunnassa** 46,68 € (+3,73 €),

Pieksämäen seutukunnassa 48,30 € (+10,64 €) ja **Savonlinnan seutukunnassa** 37,37 € (-2,76 €) .

Tammi-joulukuussa 2016 yöpymisen keskihinta oli **Mikkelin seutukunnassa** 41,37 € (+0,73 €),

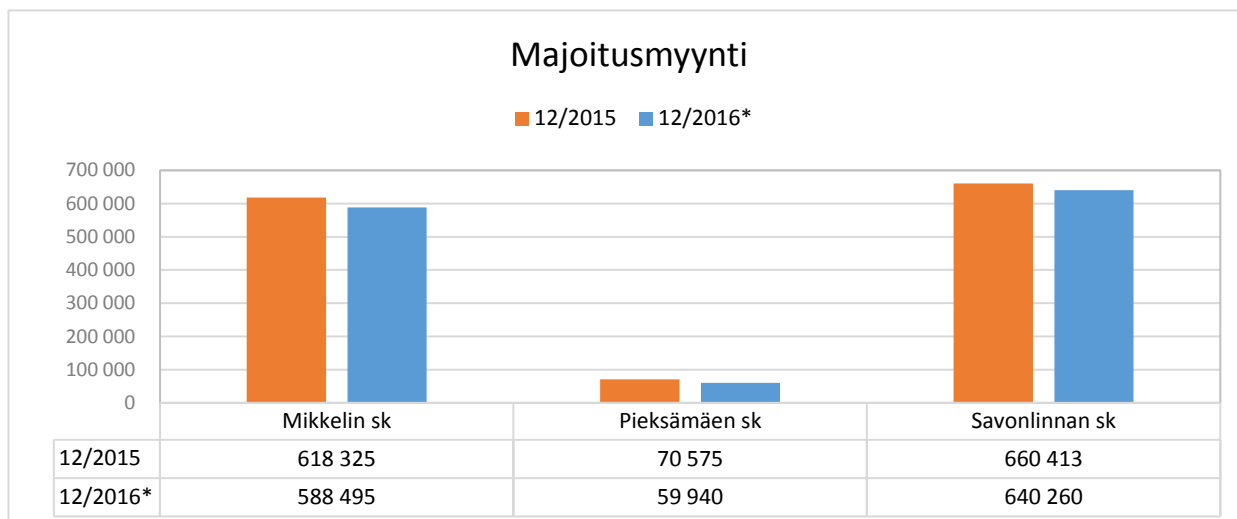
Pieksämäen seutukunnassa 34,08 € (-0,79 €) ja **Savonlinnan seutukunnassa** 39,25 € (-0,53 €) .



Majoitusmyynti

Joulukuussa 2016 koko maassa majoitusmyynnin arvo rekisteröityjen yöpymisvuorokausien mukaan laskettuna oli noin 79,1 milj. euroa (muutos edellisen vuoden vastaavaan ajankohtaan noin +8,0 miljoonaa euroa eli +11,3 %). **Etelä-Savossa** majoitusmyynnin arvo oli noin 1,3 milj. euroa (muutos noin -50.600 euroa eli -3,7 %).

Joulukuussa 2016 majoitusmyynnin arvo rekisteröityjen yöpymisvuorokausien mukaan laskettuna oli **Mikkelin seutukunnassa** noin 588.500 euroa (muutos edellisen vuoden vastaavaan ajankohtaan noin -29.800 euroa eli -4,8 %), **Pieksämäen seutukunnassa** noin 59.900 euroa (muutos noin -10.600 euroa eli -15,1 %) ja **Savonlinnan seutukunnassa** noin 640.300 euroa (muutos noin -20.200 euroa eli -3,1 %).



Majoitusmyynti on laskennallinen luku, joka on saatu rekisteröityjen yöpymisvuorokausien ja yöpymisen keskihinnan mukaan laskettuna.

Tilastoissa käytetään Tilastokeskuksen aluejakoa 2016; Etelä-Savon maakuntaan kuuluu Mikkelin seutukunta (Hirvensalmi, Kangasniemi, Mikkelä, Mäntyharju, Pertunmaa, Puumala), Pieksämäen seutukunta (Joroinen, Juva, Pieksämäki) ja Savonlinnan seutukunta (Enonkoski, Heinävesi, Rantasalmi, Savonlinna, Sulkava).

Vuodesta 2012 alkaen rekisteröidyt yöpymiset sisältää kaikki majoitusliikkeet joissa on vähintään 20 vuodepaikkaa tai sähköpistokkeella varustettua matkailuvaunupaikkaa (Euroopan parlamentin ja neuvoston asetuksen (EU) N:o 692/2011 mukaisesti). Vuoden 2011 loppuun saakka tiedot kerättiin kuukausittain liikkeiltä, joissa on vähintään 10 huonetta, mökkiä tai sähköliitäntäpisteellä varustettua matkailuvaunupaikkaa. Kohdejoukon laajennuksen vaikutus yöpymisvuorokausien määrään on vähäinen. Muutoksesta johtuen tiedot eivät ole täysin vertailukelpoisia aiempiin vuosiin verrattuna.