

Yöpymiset

Koko maassa majoitusliikkeiden rekisteröityjen yöpymisten kokonaismäärä oli huhtikuussa 2018 noin 1,5 miljoonaa yöpymisvuorokautta, mikä oli 0,1 prosenttia enemmän kuin huhtikuussa 2017. Kotimaisten matkailijoiden yöpymiset (noin 1.167.000 vrk) vähentyivät 1,2 prosenttia ja *ulkomaisten matkailijoiden yöpymiset (noin 372.000 vrk) lisääntyivät 4,2 prosenttia* edellisen vuoden vastaavasta ajankohdasta.

Tammi-huhtikuussa 2018 koko maassa yöpymiset (noin 6,65 miljoonaa vrk) lisääntyivät edellisen vuoden vastaavasta ajankohdasta 3,1 % (kotimaiset n. 4,4 miljoonaa vrk / +1,5 % ja ulkomaiset n. 2,2 miljoonaa vrk / +6,6 %).

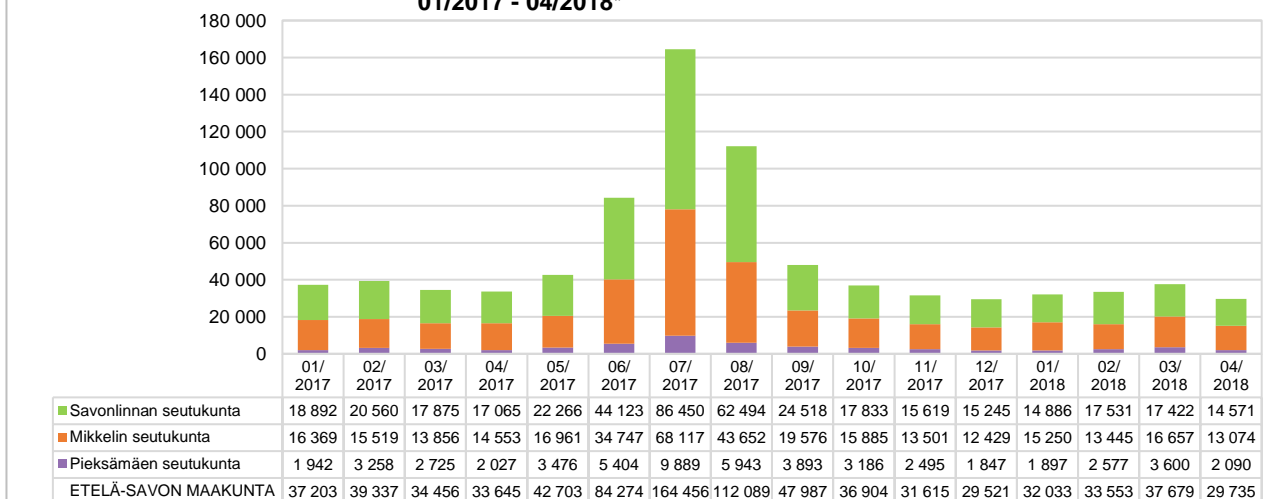
Ulkomaalaisyöpymisistä 14,7 % (325.610 vrk) tuli Venäjältä yöpymismäärän lisääntyessä tammi-huhtikuussa 2018 edellisen vuoden vastaavasta ajankohdasta 5,4 %. Seuraavaksi eniten yöpymisiä tuli Saksasta (187.124 vrk, +7,7 %), Britanniasta (187.007 vrk, +3,4 %), Ranskasta (155.764 vrk, +13,4 %) ja Alankomaista (126.190 vrk, +17,5 %).

Etelä-Savossa majoitusliikkeiden rekisteröityjen yöpymisten kokonaismäärä oli huhtikuussa 2018 29.735 yöpymisvuorokautta, mikä oli 11,8 prosenttia vähemmän kuin huhtikuussa 2017. Kotimaisten matkailijoiden yöpymiset (25.469 vrk) vähentyivät 9,2 prosenttia ja *ulkomaisten matkailijoiden yöpymiset (4.266 vrk) vähentyivät 24,8 prosenttia* edellisen vuoden vastaavasta ajankohdasta.

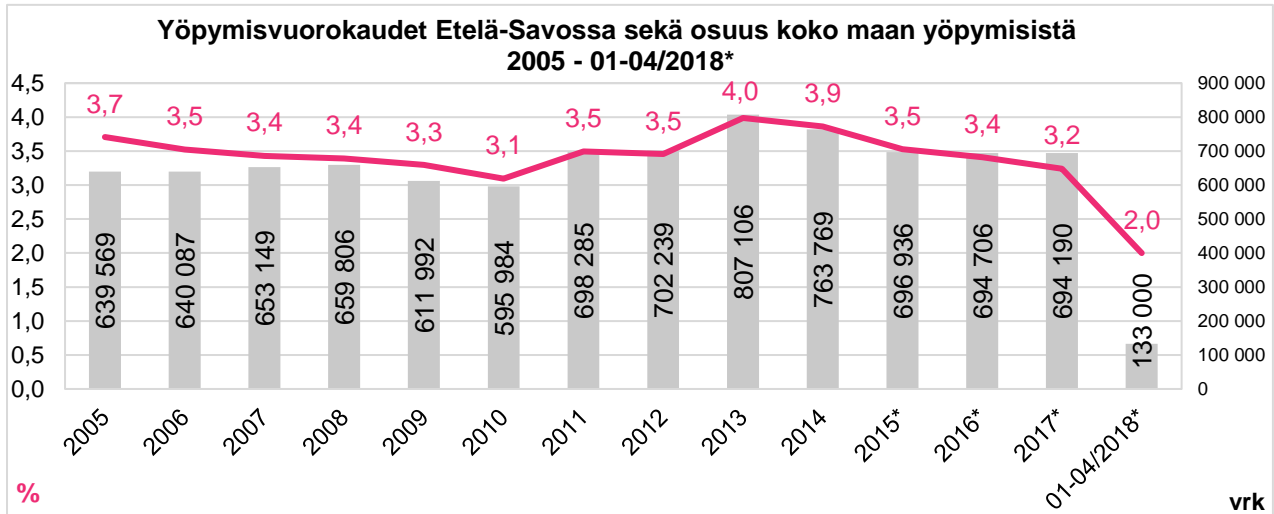
Tammi-huhtikuussa 2018 Etelä-Savossa majoitusliikkeiden rekisteröidyt yöpymiset (133.000 vrk) vähentyivät edellisen vuoden vastaavasta ajankohdasta 8,2 %. Kotimaisten yöpymisten (104.119 vrk) muutos oli -8,7 % ja ulkomaisten (28.881 vrk) -6,1 %.

Ulkomaalaisyöpymisistä 66,2 % (19.111 vrk) tuli Venäjältä yöpymismäärän vähentyessä tammi-huhtikuussa 2018 edellisen vuoden vastaavasta ajankohdasta 5,4 %. Toiseksi eniten yöpymisiä tuli Saksasta (2.676 vrk, +11,4 %), seuraavaksi eniten Virosta (917 vrk, +18,5 %), Ruotsista (593 vrk, +59,8 %) ja Espanjasta (380 vrk, -15,2 %).

**Yöpymisvuorokaudet kuukausittain Etelä-Savon seutukunnissa
01/2017 - 04/2018***

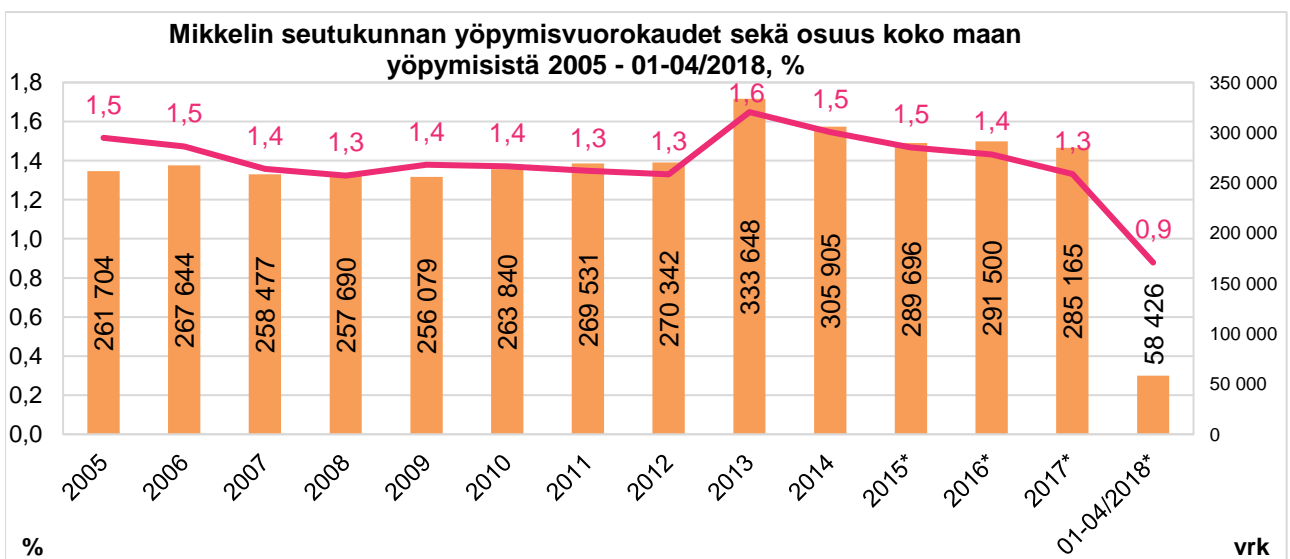


Majoitustilaston kohdejoukkoa on tarkistettu ja siihen on lisätty muutamia hotelli- ja hostellitoimialoilla toimivia majoitusliikkeitä vuoden 2017 tammikuun tiedoista alkaen. Muutoksen vaikutus vuodesta 2017 alkaen on noin 2,5 prosenttia yöpymisten kokonaismäärästä. Muutoksesta johtuen tiedot vuodesta 2017 alkaen eivät ole täysin vertailukelpoiset aiempien vuosien kanssa. Tammikuun 2018 tiedot ovat vertailukelpoisia vuoden 2017 tammikuun tietojen kanssa.



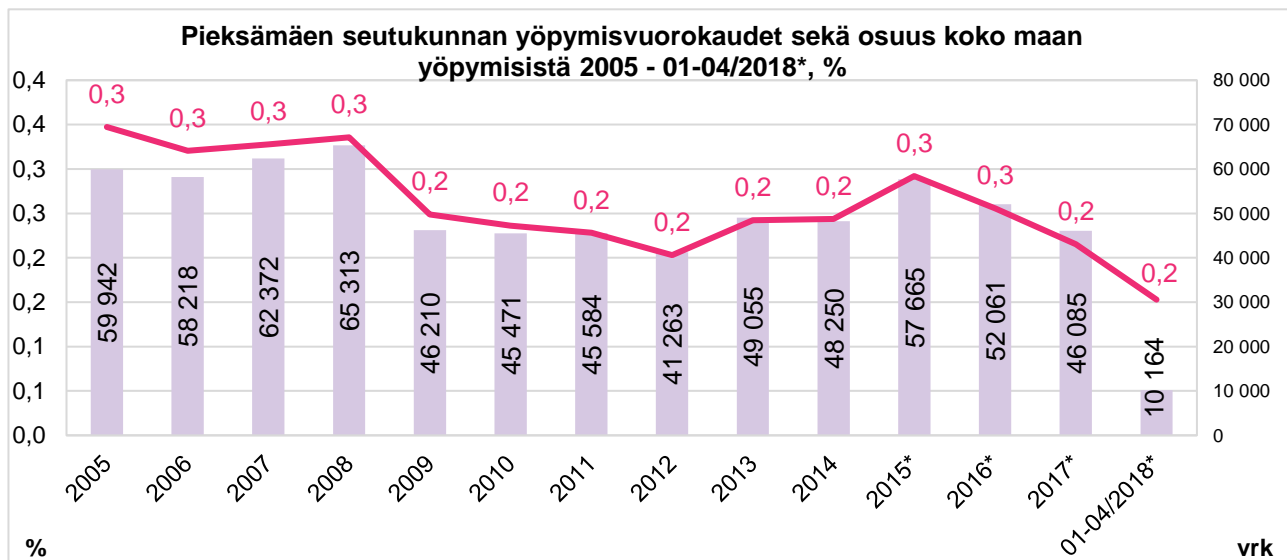
Mikkelin seutukunnassa majoitusliikkeiden rekisteröityjen yöpymisten kokonaismäärä huhtikuussa 2018 oli 13.074 yöpymisvuorokautta, mikä oli 10,7 prosenttia vähemmän kuin huhtikuussa 2017. Kotimaisten matkailijoiden yöpymiset (10.657 vrk) vähentyivät 4,5 prosenttia ja *ulkomaisten matkailijoiden yöpymiset (2.417 vrk) vähentyivät 30,5 prosenttia* edellisen vuoden vastaavasta ajankohdasta.

Tammi-huhtikuussa 2018 Mikkelin seutukunnassa yöpymiset (58.426 vrk) vähentyivät edellisen vuoden vastaavasta ajankohdasta 3,4 % (kotimaiset 44.965 vrk / -4,6 % ja ulkomaiset 13.461 vrk / +0,7 %). Ulkomaalaisyöpymisistä 64,2 % (8.646 vrk) tuli Venäjältä yöpymismäärän lisääntyessä tammi-huhtikuussa 2018 edellisen vuoden vastaavasta ajankohdasta 11,8 %. Seuraavaksi eniten yöpymisiä tuli Virosta (674 vrk, +45,3 %), Saksasta (400 vrk, +29,0 %), Ruotsista (328 vrk, +30,2 %) ja Britannian (223 vrk, -11,2 %).



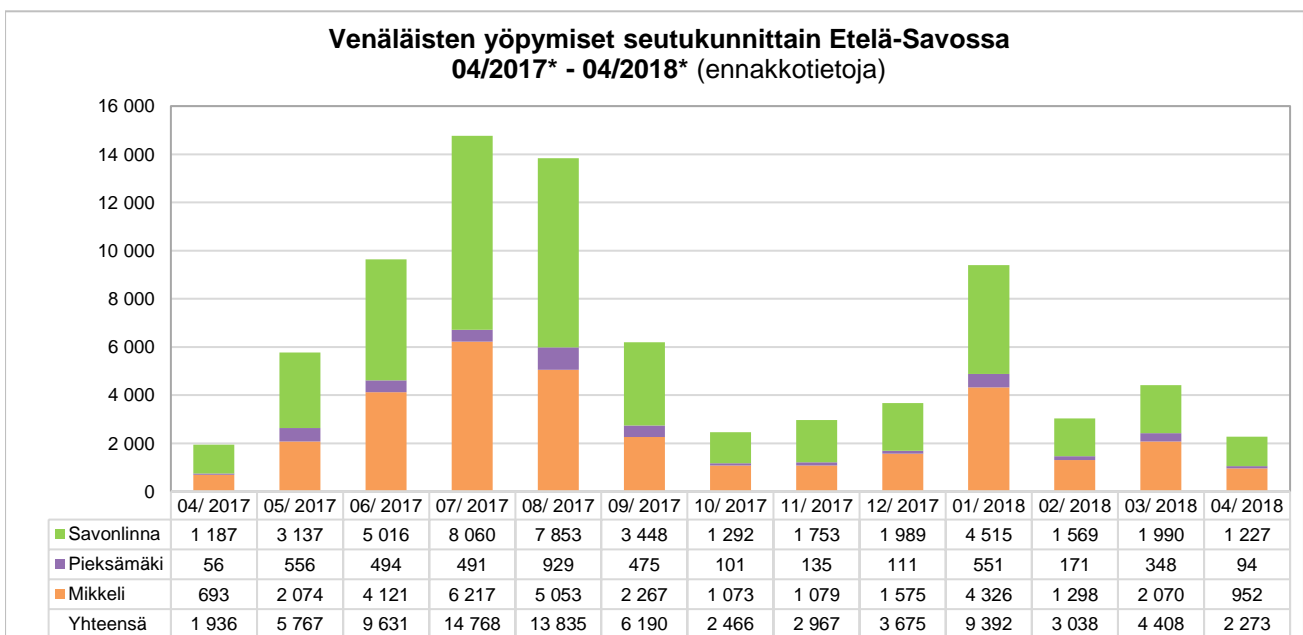
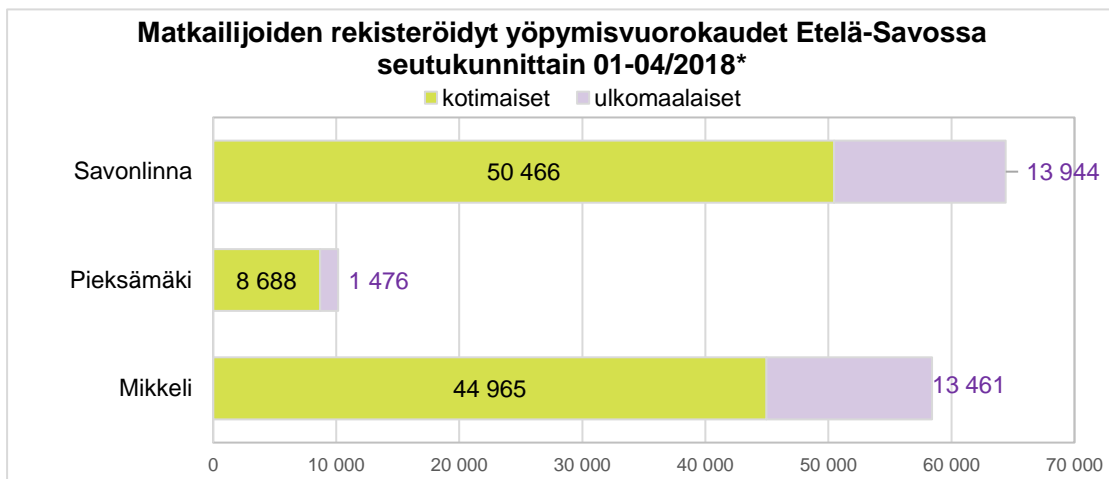
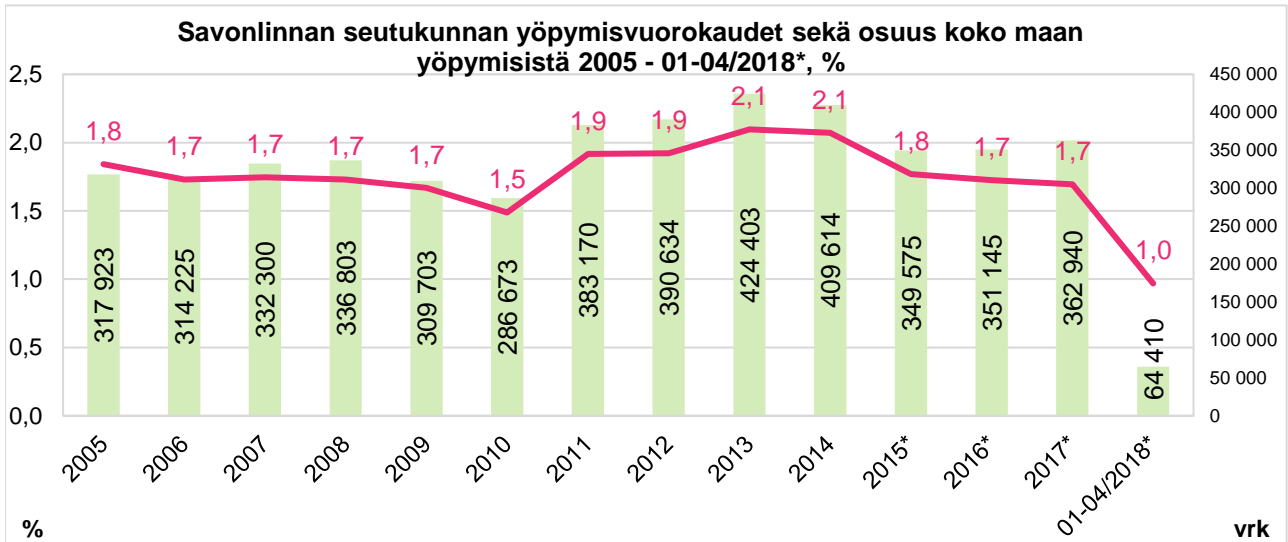
Pieksämäen seutukunnassa majoitusliikkeiden rekisteröityjen yöpymisten kokonaismäärä huhtikuussa 2018 oli 2.090 yöpymisvuorokautta, mikä oli 3,1 prosenttia enemmän kuin huhtikuussa 2017. Kotimaisten matkailijoiden yöpymiset (1.895 vrk) vähentyivät 1,6 prosenttia ja *ulkomaisten matkailijoiden yöpymiset (195 vrk) lisääntyivät 91,2 prosenttia* edellisen vuoden vastaavasta ajankohdasta.

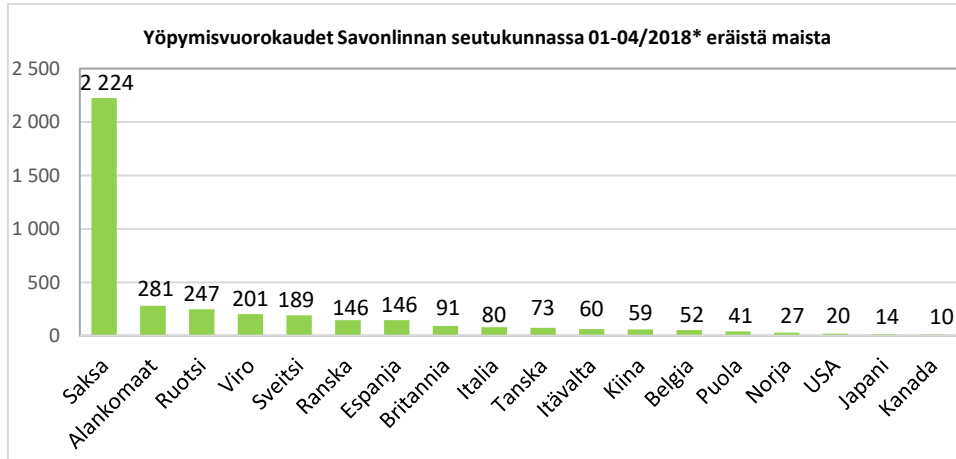
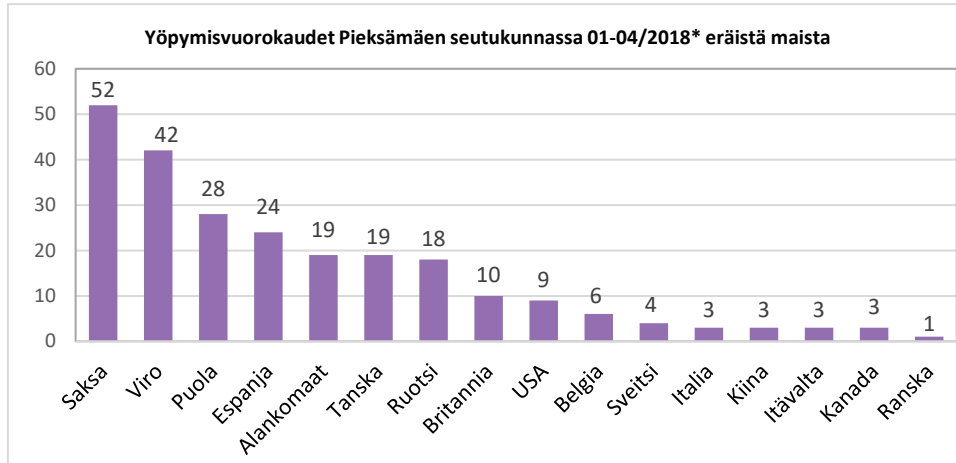
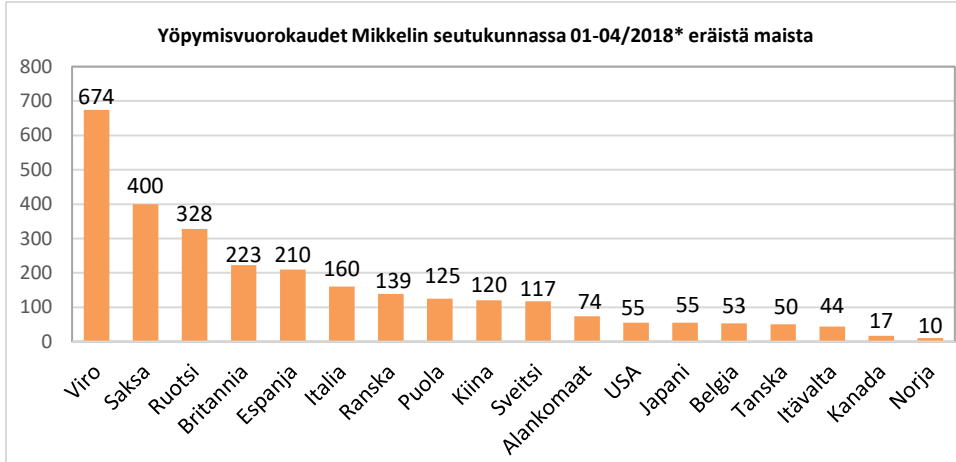
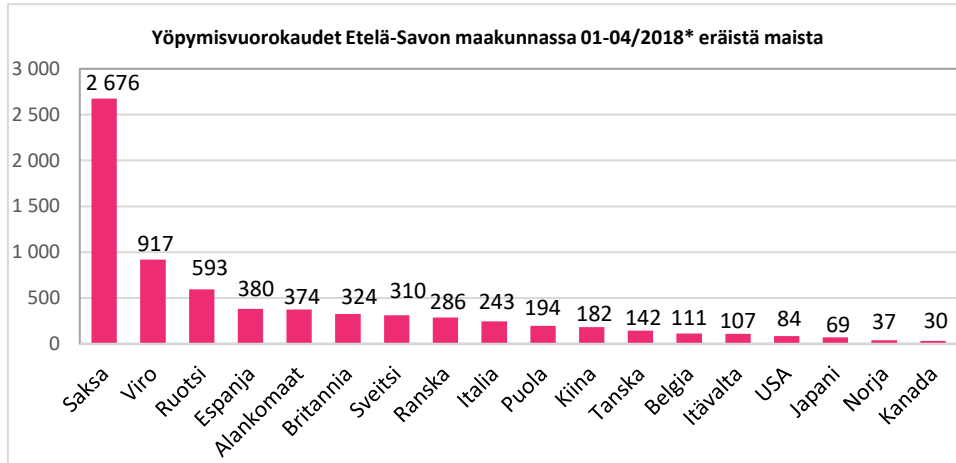
Tammi-huhtikuussa 2018 Pieksämäen seutukunnassa yöpymiset (10.164 vrk) lisääntyivät edellisen vuoden vastaavasta ajankohdasta 2,1 % (kotimaiset 8.688 vrk / +2,1 % ja ulkomaiset 1.476 vrk / +2,4 %). Ulkomaalaisyöpymisistä 78,9 % (1.164 vrk) tuli Venäjältä yöpymismäärän lisääntyessä tammi-huhtikuussa 2018 edellisen vuoden vastaavasta ajankohdasta 2,8 %. Seuraavaksi eniten yöpymisiä tuli Saksasta (52 vrk, +62,5 %), Virossa (42 vrk, +500,0 %), Puolasta (28 vrk, -15,2 %) ja Espanjasta (24 vrk, +300,0 %).



Savonlinnan seutukunnassa majoitusliikkeiden rekisteröityjen yöpymisten kokonaismäärä huhtikuussa 2018 oli 14.571 yöpymisvuorokautta, mikä oli 14,6 prosenttia vähemmän kuin huhtikuussa 2017. Kotimaisten matkailijoiden yöpymiset (12.917 vrk) vähentyivät 13,7 prosenttia ja *ulkomaisten matkailijoiden yöpymiset (1.654 vrk) vähentyivät 20,9 prosenttia* edellisen vuoden vastaavasta ajankohdasta.

Tammi-huhtikuussa 2018 Savonlinnan seutukunnassa yöpymiset (64.410 vrk) vähentyivät edellisen vuoden vastaavasta ajankohdasta 13,4 % (kotimaiset 50.466 vrk / -13,7 % ja ulkomaiset 13.944 vrk / -12,5 %). Ulkomaalaisyöpymisistä 66,7 % (9.301 vrk) tuli Venäjältä yöpymismäärän vähentyessä tammi-huhtikuussa 2018 edellisen vuoden vastaavasta ajankohdasta 17,9 %. Seuraavaksi eniten yöpymisiä tuli Saksasta (2.224 vrk, +8,0 %), Alankomaista (281 vrk, -14,6 %), Ruotsista (247 vrk, +144,6 %) ja Virossa (201 vrk, -33,7 %).

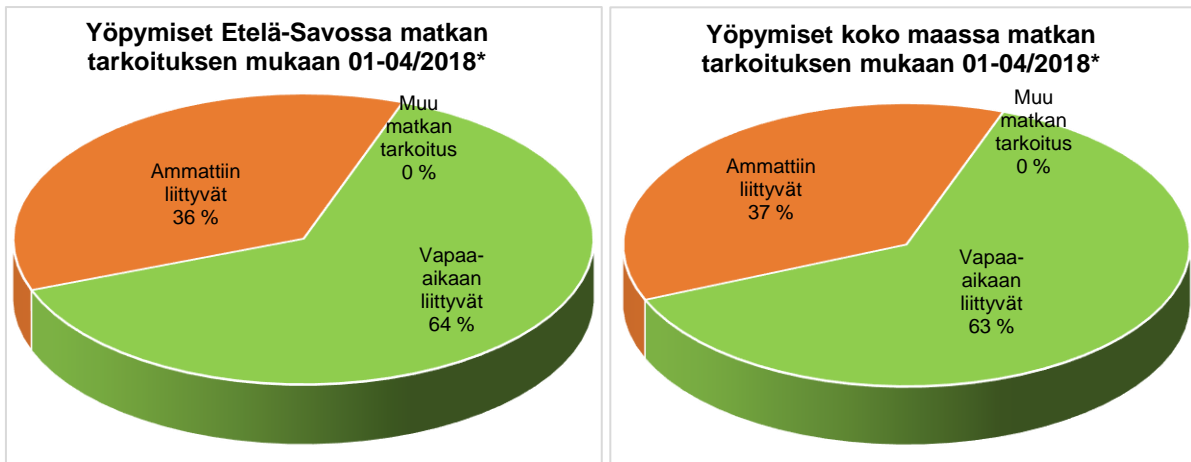




Työajan/vapaa-ajan matkailu

Koko maassa yöpymiset jakautuivat tammi-huhtikuussa 2018 matkan tarkoituksen mukaan seuraavasti: vapaa-aika: 63,0 %, ammattiin liittyvät: 36,9 % ja muu tarkoitus: 0,0 %.

Etelä-Savossa yöpymiset jakautuivat tammi-huhtikuussa 2018 matkan tarkoituksen mukaan seuraavasti: vapaa-aika: 63,7 %, ammattiin liittyvät: 36,3 % ja muu tarkoitus: 0,0 %.



Vapaa-aikaan liittyviä yöpymisiä oli tammi-huhtikuussa 2018 **Mikkelin seutukunnassa** 54,5 %, **Pieksämäen seutukunnassa** 46,4 % ja **Savonlinnan seutukunnassa** 74,3 % .

Ammattiin liittyviä yöpymisiä oli **Mikkelin seutukunnassa** 45,5 %, **Pieksämäen seutukunnassa** 53,6 % ja **Savonlinnan seutukunnassa** 25,7 % .

Käyttöaste

Huhtikuussa 2018 **koko maassa** kaikkien majoitusliikkeiden huonekäyttöaste oli 48,6 % (muutos edellisen vuoden vastaavaan ajankohtaan +2,1 %). **Etelä-Savossa** huonekäyttöaste oli 36,4 % (muutos +3,1 %).

Tammi-huhtikuussa 2018 **koko maassa** kaikkien majoitusliikkeiden huonekäyttöaste oli 50,8 % (muutos edellisen vuoden vastaavaan ajankohtaan +1,3 %). **Etelä-Savossa** huonekäyttöaste oli 36,4 % (muutos +2,8 %).

Huhtikuussa 2018 kaikkien majoitusliikkeiden huonekäyttöaste oli **Mikkelin seutukunnassa** 35,7 % (-1,1 %), **Pieksämäen seutukunnassa** 20,6 % (+3,6 %) ja **Savonlinnan seutukunnassa** 41,2 % (+7,3 %).

Tammi-huhtikuussa 2018 kaikkien majoitusliikkeiden huonekäyttöaste oli **Mikkelin seutukunnassa** 36,1 % (-2,0 %), **Pieksämäen seutukunnassa** 21,1 % (+1,9 %) ja **Savonlinnan seutukunnassa** 40,6 % (+7,4 %).

Keskihinta

Huhtikuussa 2018 koko maassa yöpymisen keskihinta oli 56,41 € (muutos edellisen vuoden vastaavaan ajankohtaan +3,71 €).

Tammi-huhtikuussa 2018 koko maassa yöpymisen keskihinta oli 57,58 € (muutos edellisen vuoden vastaavaan ajankohtaan +2,05 €).

Huhtikuussa 2018 Etelä-Savossa yöpymisen keskihinta oli 48,62 €, joka oli 5,43 € enemmän kuin edellisellä vuonna vastaavaan ajankohtaan.

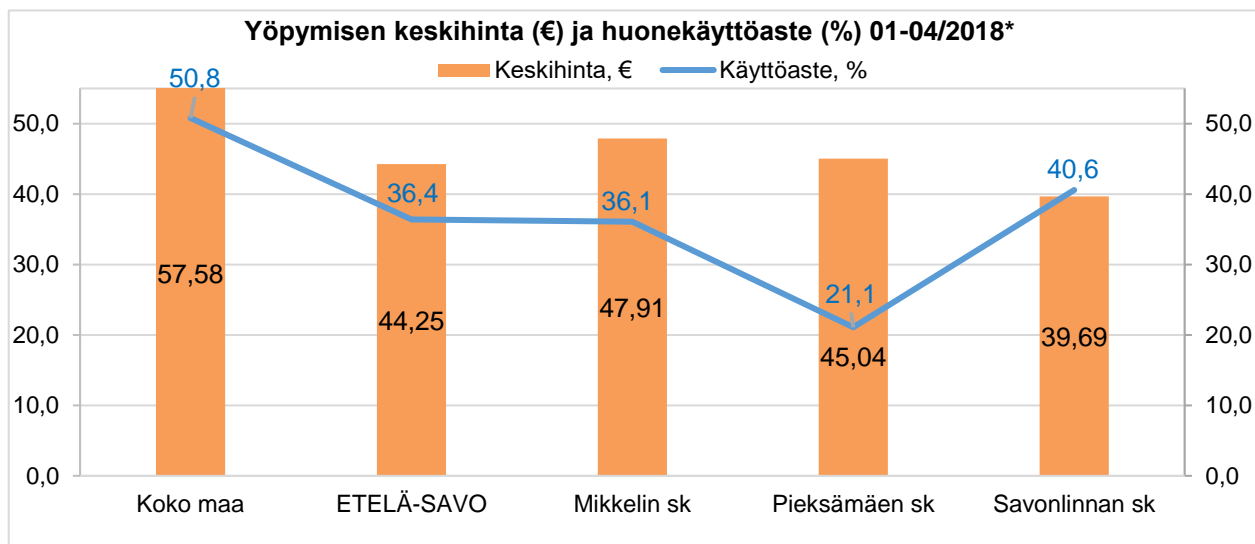
Tammi-huhtikuussa 2018 Etelä-Savossa yöpymisen keskihinta oli 44,25 €, joka oli 1,42 € enemmän kuin edellisellä vuonna vastaavaan ajankohtaan.

Huhtikuussa 2018 yöpymisen keskihinta oli **Mikkelin seutukunnassa** 51,86 € (+4,63 €),

Pieksämäen seutukunnassa 52,51 € (+7,73 €) ja **Savonlinnan seutukunnassa** 44,45 € (+5,94 €).

Tammi-huhtikuussa 2018 yöpymisen keskihinta oli **Mikkelin seutukunnassa** 47,91 € (-0,25 €),

Pieksämäen seutukunnassa 45,04 € (+4,42 €) ja **Savonlinnan seutukunnassa** 39,69 € (+2,64 €).

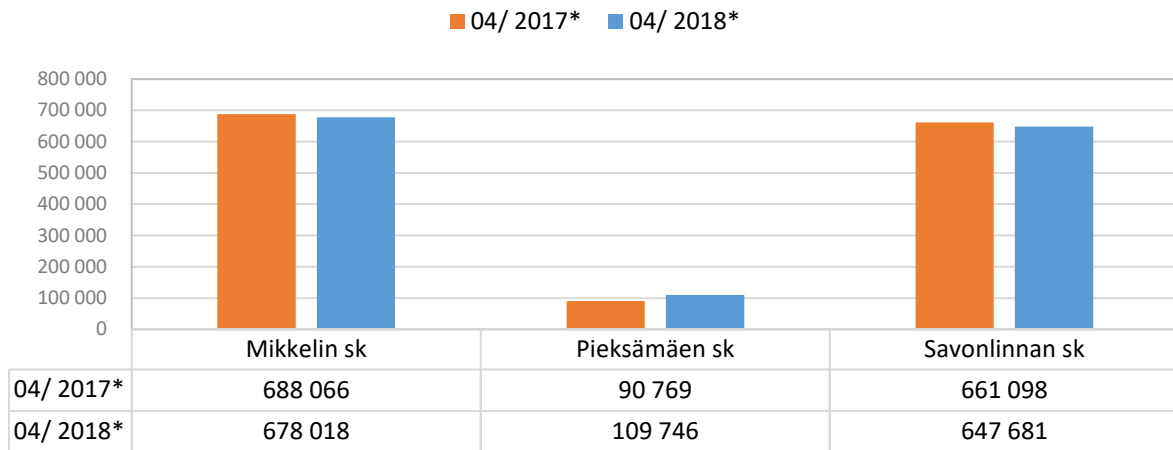


Majoitusmyynti

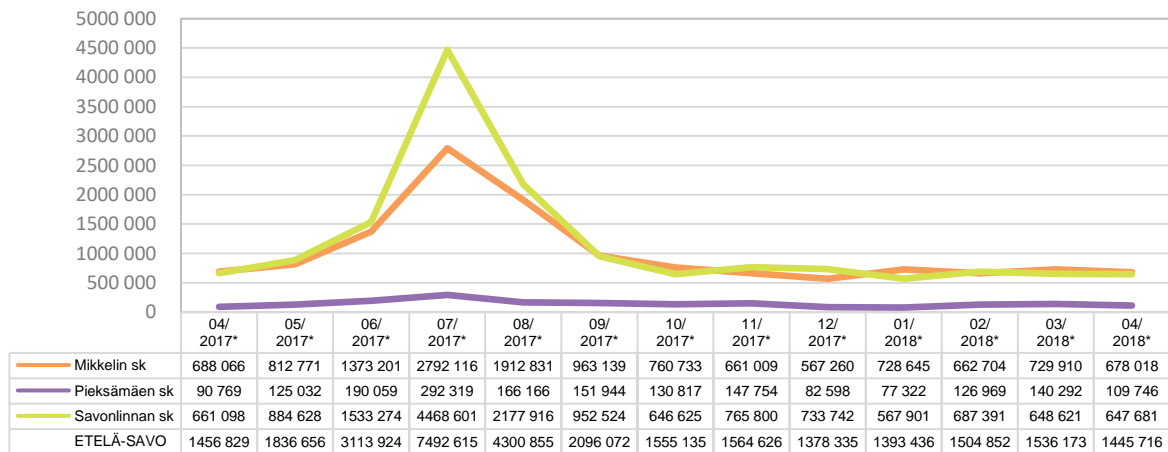
Huhtikuussa 2018 koko maassa majoitusmyynnin arvo rekisteröityjen yöpymisvuorokausien mukaan laskettuna oli noin 86,8 miljoonaa euroa (muutos edellisen vuoden vastaavaan ajankohtaan noin +6,6 milj. euroa eli +8,2 %). **Etelä-Savossa** majoitusmyynnin arvo oli noin 1,4 miljoonaa euroa (muutos noin -11.100 euroa eli -0,8 %).

Huhtikuussa 2018 majoitusmyynnin arvo rekisteröityjen yöpymisvuorokausien mukaan laskettuna oli **Mikkelin seutukunnassa** noin 678.000 euroa (muutos edellisen vuoden vastaavaan ajankohtaan noin -10.000 euroa eli -1,5 %), **Pieksämäen seutukunnassa** noin 109.700 euroa (muutos noin +19.000 euroa eli +20,9 %) ja **Savonlinnan seutukunnassa** noin 647.700 euroa (muutos noin -13.400 euroa eli -2,0 %).

Majoitusmyynti seutukunnittain 04/2017* ja 04/2018*



Majoitusmyynti seutukunnittain 04/2017* - 04/2018*



Majoitusmyynti on laskennallinen luku, joka on saatu rekisteröityjen yöpymisvuorokausien ja yöpymisen keskihinnan mukaan laskettuna.

Tilastoissa käytetään Tilastokeskuksen aluejakoa 2017; Etelä-Savon maakuntaan kuuluu Mikkelin seutukunta (Hirvensalmi, Kangasniemi, Mikkelä, Mäntyharju, Pertunmaa, Puumala), Pieksämäen seutukunta (Joroinen, Juva, Pieksämäki) ja Savonlinnan seutukunta (Enonkoski, Heinävesi, Rantasalmi, Savonlinna, Sulkava).

Vuodesta 2012 alkaen rekisteröidyt yöpymiset sisältää kaikki majoitusliikkeet joissa on vähintään 20 vuodepaikkaa tai sähköpistokkeella varustettua matkailuvaunupaikkaa (Euroopan parlamentin ja neuvoston asetuksen (EU) N:o 692/2011 mukaisesti). Vuoden 2011 loppuun saakka tiedot kerättiin kuukausittain liikkeiltä, joissa on vähintään 10 huonetta, mökkiä tai sähköliitäntäpisteellä varustettua matkailuvaunupaikkaa. Kohdejoukon laajennuksen vaikutus yöpymisvuorokausien määrään on vähäinen. Muutoksesta johtuen tiedot eivät ole täysin vertailukelpoisia aiempiin vuosiin verrattuna.

Majoitustilaston kohdejoukkoa on tarkistettu ja siihen on lisätty muutamia hotelli- ja hostellitiloimialoilla toimivia majoitusliikkeitä vuoden 2017 tammikuun tiedoista alkaen. Muutoksen vaikutus vuodesta 2017 alkaen on noin 2,5 prosenttia yöpymisten kokonaismäärästä. Muutoksesta johtuen tiedot vuodesta 2017 alkaen eivät ole täysin vertailukelpoiset aiempien vuosien kanssa. Tammikuun 2018 tiedot ovat vertailukelpoisia vuoden 2017 tammikuun tietojen kanssa.