

Yöpymiset

Koko maassa majoitusliikkeiden rekisteröityjen yöpymisten kokonaismäärä oli huhtikuussa 2017 noin 1,5 miljoonaa yöpymisvuorokautta, mikä oli 6,7 prosenttia enemmän kuin huhtikuussa 2016. Kotimaisten matkailijoiden yöpymiset (noin 1,2 miljoonaa vrk) lisääntyivät 4,4 prosenttia ja **ulkomaisten matkailijoiden yöpymiset (noin 345.000 vrk) lisääntyivät 15,4 prosenttia** edellisen vuoden vastaavasta ajankohdasta.

Tammi-huhtikuussa 2017 koko maassa yöpymiset (noin 6,3 miljoonaa vrk) lisääntyivät edellisen vuoden vastaavasta ajankohdasta 7,0 % (kotimaiset n. 4,3 miljoonaa vrk / +2,0 % ja ulkomaiset n. 2,0 miljoonaa vrk / +19,5 %).

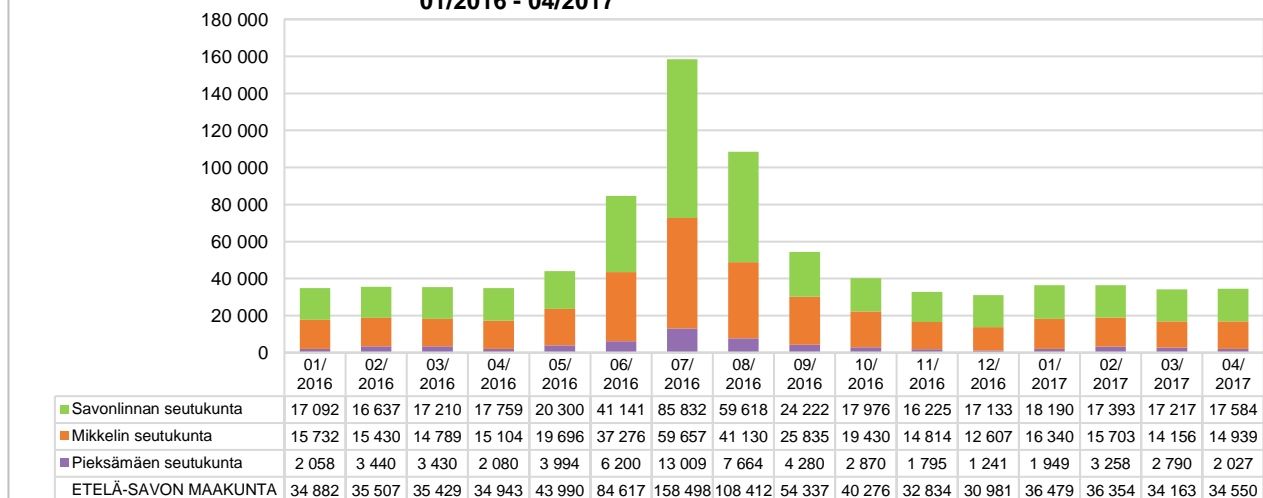
Ulkomaalaisyöpymisistä 15,0 % (305.264 vrk) tuli Venäjältä yöpymismäärän lisääntyessä tammi-huhtikuussa 2017 edellisen vuoden vastaavasta ajankohdasta 19,7 %.

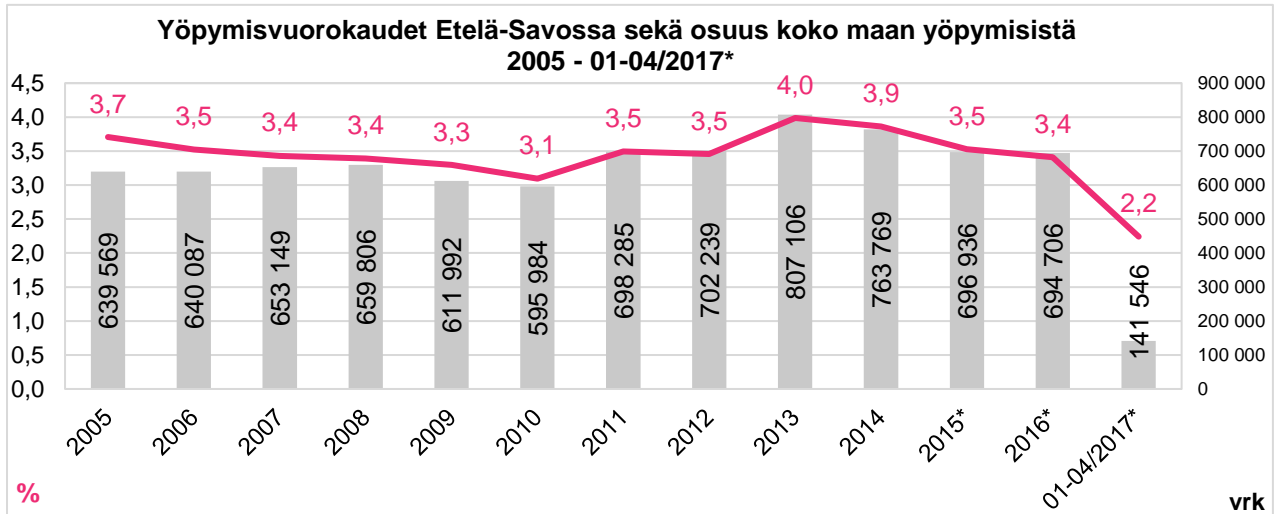
Etelä-Savossa majoitusliikkeiden rekisteröityjen yöpymisten kokonaismäärä oli huhtikuussa 2017 34.550 yöpymisvuorokautta, mikä oli 1,1 prosenttia vähemmän kuin huhtikuussa 2016. Kotimaisten matkailijoiden yöpymiset (28.769 vrk) vähentyivät 7,9 prosenttia ja **ulkomaisten matkailijoiden yöpymiset (5.781 vrk) lisääntyivät 55,8 prosenttia** edellisen vuoden vastaavasta ajankohdasta.

Tammi-huhtikuussa 2017 Etelä-Savossa majoitusliikkeiden rekisteröidyt yöpymiset (141.546 vrk) lisääntyivät 0,6 prosenttia edellisen vuoden vastaavaan ajankohtaan nähden. Kotimaisten yöpymisten (110.748 vrk) muutos oli -5,8 % ja ulkomaisten (30.798 vrk) +32,5 %.

Ulkomaalaisyöpymisistä 64,5 % (19.868 vrk) tuli Venäjältä yöpymismäärän lisääntyessä tammi-huhtikuussa 2017 edellisen vuoden vastaavasta ajankohdasta 13,1 %. Toiseksi eniten yöpymisiä tuli Saksasta (2.443 vrk, +52,2 %), seuraavaksi eniten Virossa (779 vrk, +44,0 %), Alankomaista (596 vrk, +362,0 %) ja Sveitsistä (476 vrk, +128,8 %).

**Yöpymisvuorokaudet kuukausittain Etelä-Savon seutukunnissa
01/2016 - 04/2017***

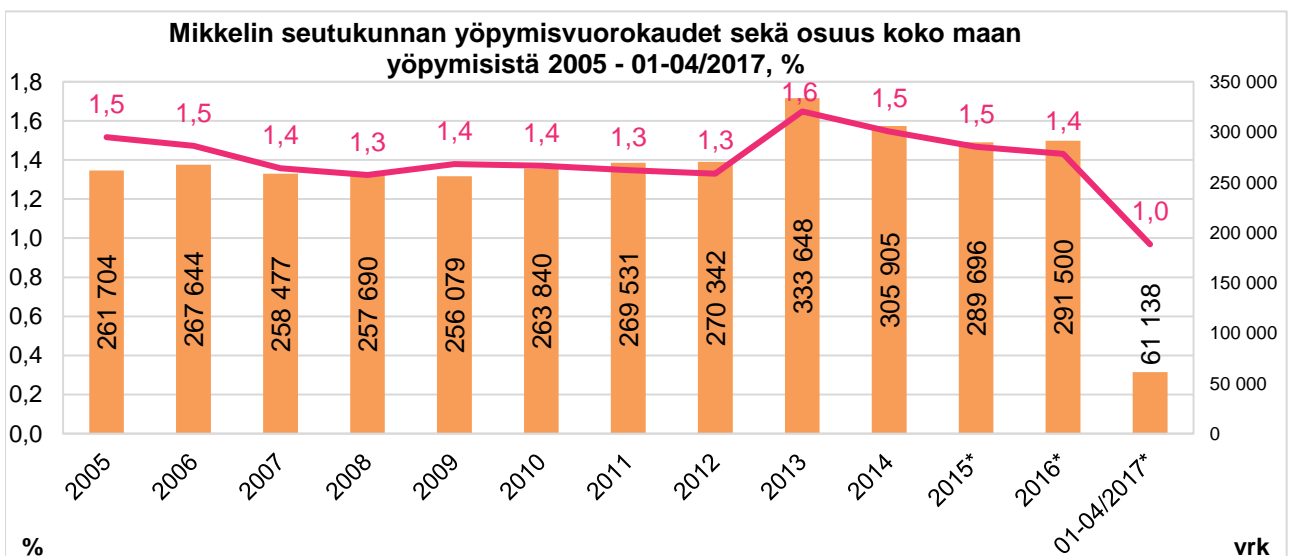




Mikkelin seutukunnassa majoitusliikkeiden rekisteröityjen yöpymisten kokonaismäärä huhtikuussa 2017 oli 14.939 yöpymisvuorokautta, mikä oli 1,1 prosenttia vähemmän kuin huhtikuussa 2016. Kotimaisten matkailijoiden yöpymiset (11.404 vrk) vähentyivät 11,6 prosenttia ja **ulkomaisten matkailijoiden yöpymiset (3.535 vrk) lisääntyivät 60,6 prosenttia** edellisen vuoden vastaavasta ajankohdasta.

Tammi-huhtikuussa 2017 Mikkelin seutukunnassa majoitusliikkeiden rekisteröidyt yöpymiset (61.138 vrk) lisääntyivät edellisen vuoden vastaavasta ajankohdasta 0,1 %. Kotimaisten yöpymisten (48.007 vrk) muutos oli -4,2 % ja ulkomaisten (13.131 vrk) +20,0 %.

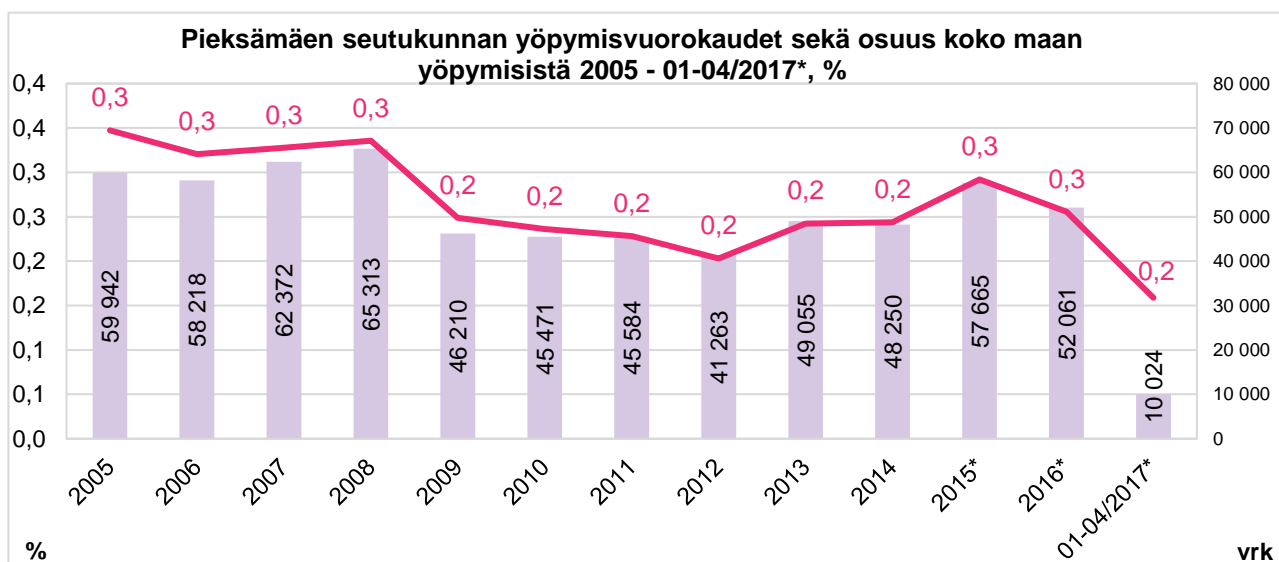
Ulkomaalaisyöpymisistä 56,1 % (7.368 vrk) tuli Venäjältä yöpymismäärän vähentyessä tammi-huhtikuussa 2017 edellisen vuoden vastaavasta ajankohdasta 8,7 %. Seuraavaksi eniten yöpymisiä tuli Virossa (464 vrk, +3,3 %), Espanjasta (365 vrk, +350,6 %), Saksasta (342 vrk, -15,8 %) ja Ruotsista (267 vrk, -56,7 %).



Pieksämäen seutukunnassa majoitusliikkeiden rekisteröityjen yöpymisten kokonaismäärä huhtikuussa 2017 oli 2.027 yöpymisvuorokautta, mikä oli 2,5 prosenttia vähemmän kuin huhtikuussa 2016. Kotimaisten matkailijoiden yöpymiset (1.925 vrk) lisääntyivät 3,8 prosenttia ja *ulkomaisten matkailijoiden yöpymiset (102 vrk) vähentyivät 54,9 prosenttia* edellisen vuoden vastaavasta ajankohdasta.

Tammi-huhtikuussa 2017 Pieksämäen seutukunnassa majoitusliikkeiden rekisteröidyt yöpymiset (10.024 vrk) vähentyivät edellisen vuoden vastaavasta ajankohdasta 8,9 %. Kotimaisten yöpymisten (8.546 vrk) muutos oli -12,7 % ja ulkomaisten (1.478 vrk) +21,5 %.

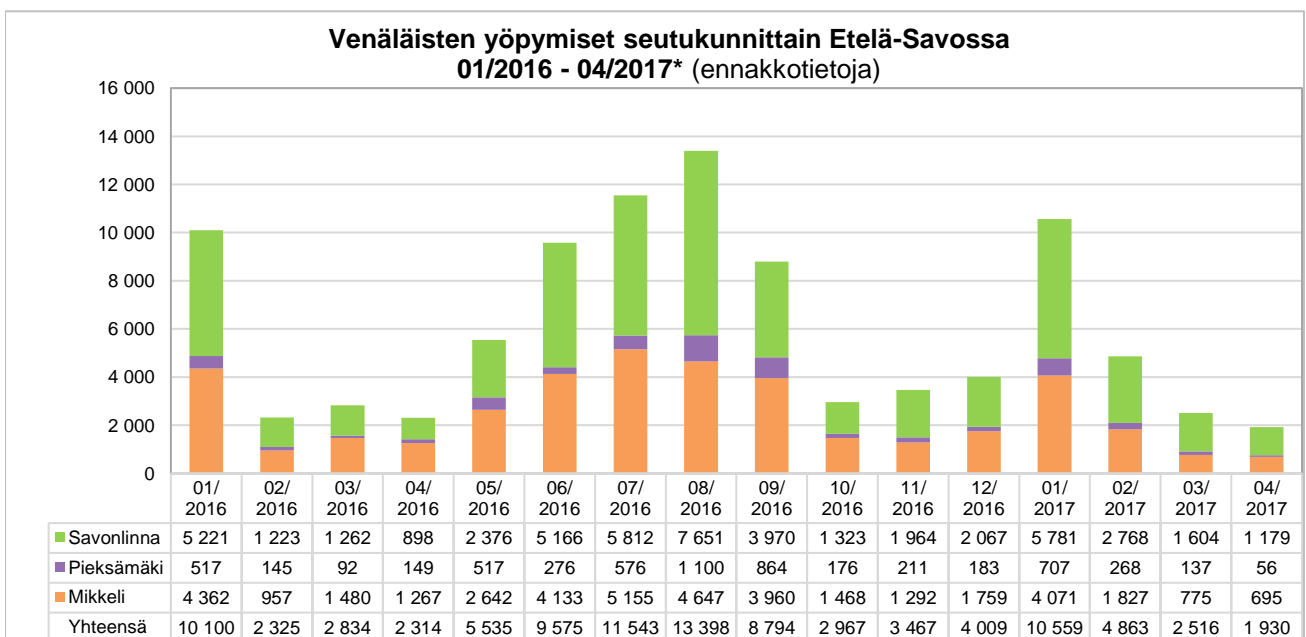
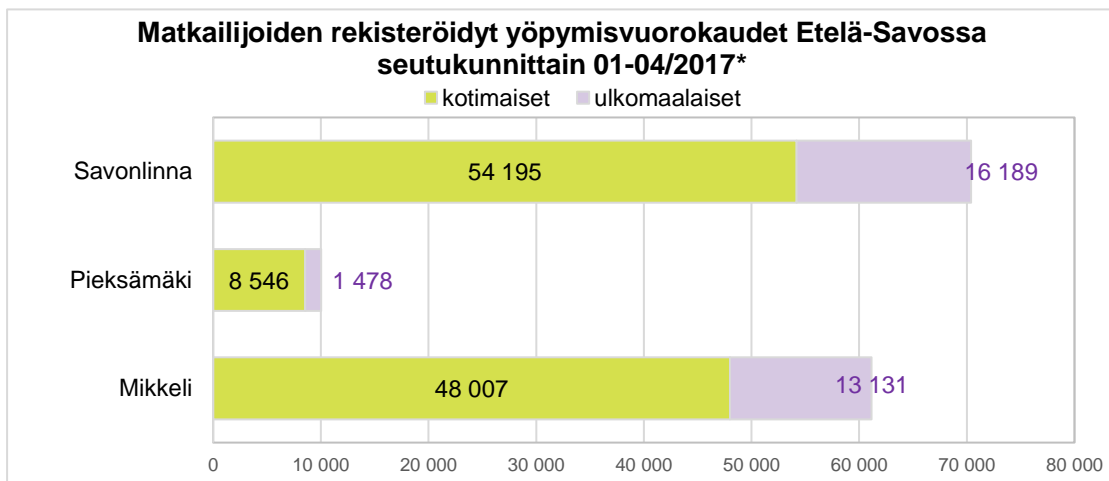
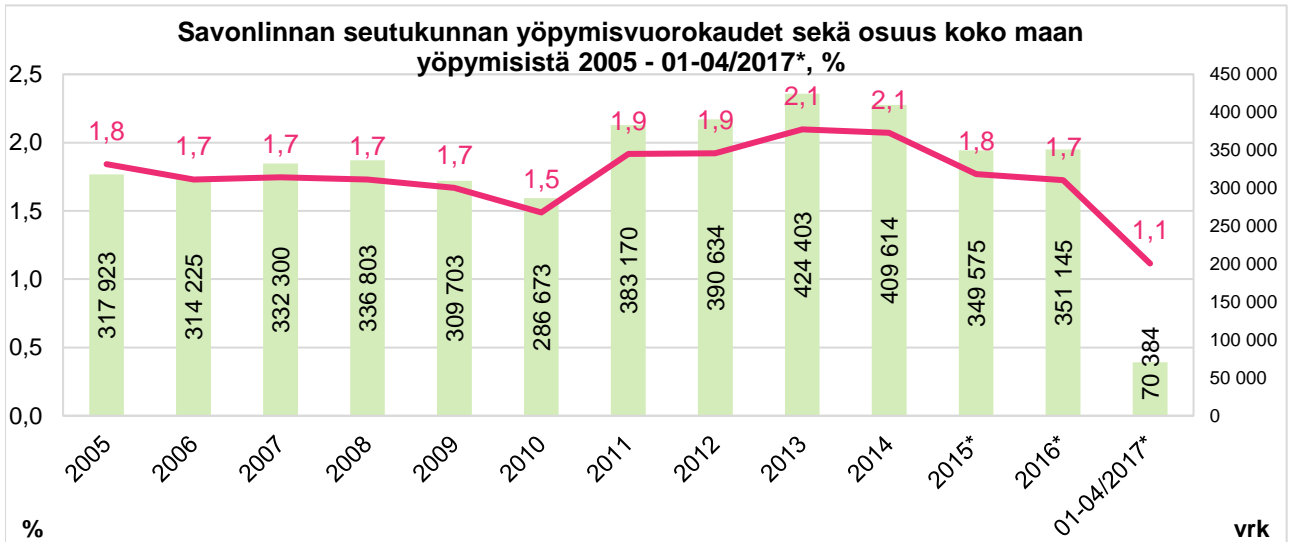
Ulkomaalaisyöpymisistä 79,0 % (1.168 vrk) tuli Venäjältä yöpymismäärän lisääntyessä tammi-huhtikuussa 2017 edellisen vuoden vastaavasta ajankohdasta 29,3 %. Seuraavaksi eniten yöpymisiä tuli Puolasta (33 vrk, +230,0 %), Saksasta (32 vrk, +45,5 %), Britanniasta (22 vrk, +450,0 %) ja Italiasta (21 vrk, +75,0 %).

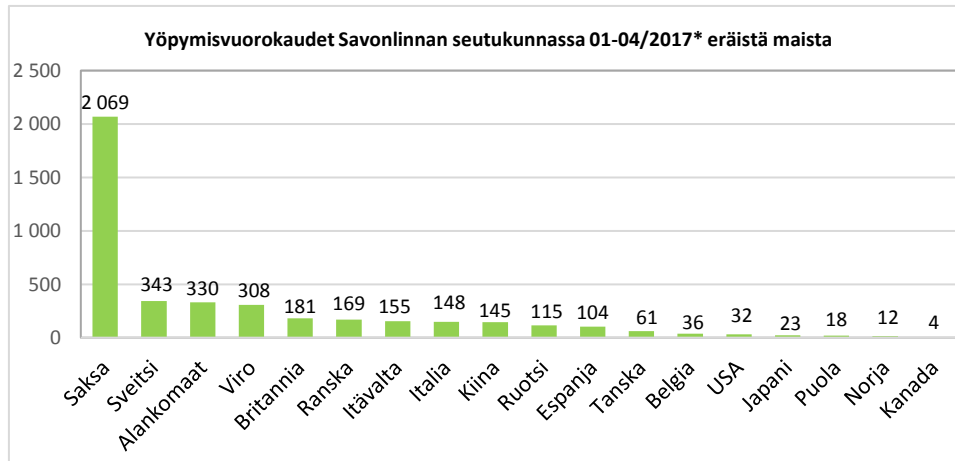
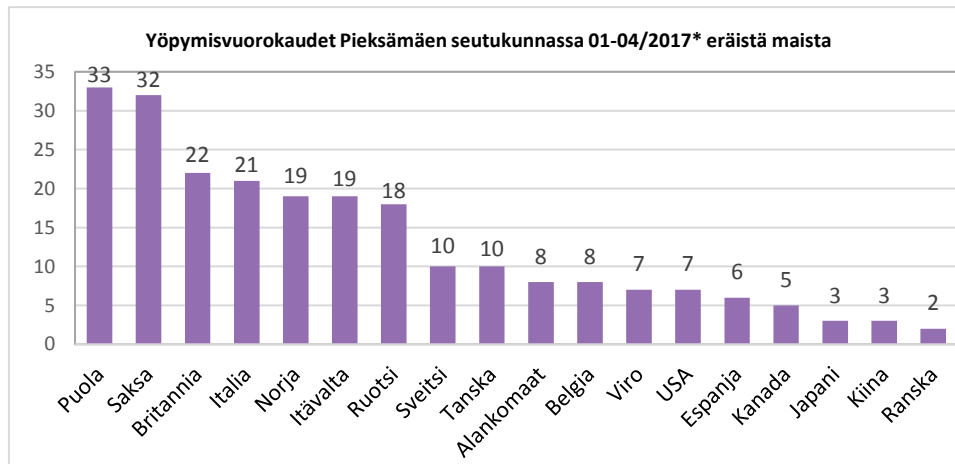
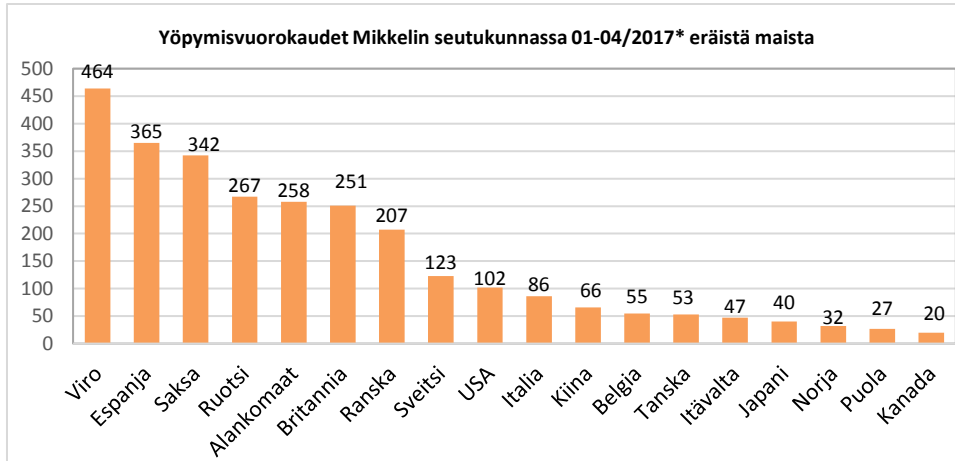
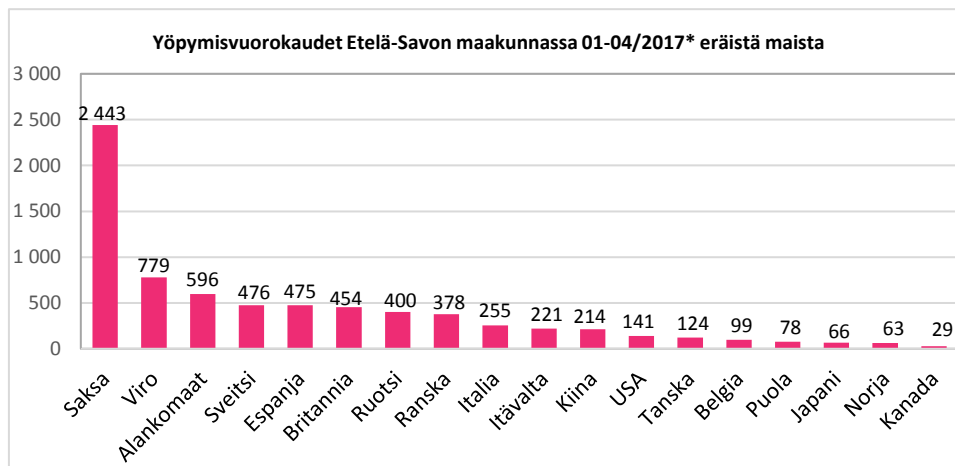


Savonlinnan seutukunnassa majoitusliikkeiden rekisteröityjen yöpymisten kokonaismäärä huhtikuussa 2017 oli 17.584 yöpymisvuorokautta, mikä oli 1,0 prosenttia vähemmän kuin huhtikuussa 2016. Kotimaisten matkailijoiden yöpymiset (15.440 vrk) vähentyivät 6,3 prosenttia ja *ulkomaisten matkailijoiden yöpymiset (2.144 vrk) lisääntyivät 67,0 prosenttia* edellisen vuoden vastaavasta ajankohdasta.

Tammi-huhtikuussa 2017 Savonlinnan seutukunnassa majoitusliikkeiden rekisteröidyt yöpymiset (70.384 vrk) lisääntyivät edellisen vuoden vastaavasta ajankohdasta 2,5 %. Kotimaisten yöpymisten (54.195 vrk) muutos oli -5,9 % ja ulkomaisten (16.189 vrk) +45,9 %.

Ulkomaalaisyöpymisistä 70,0 % (11.332 vrk) tuli Venäjältä yöpymismäärän lisääntyessä tammi-huhtikuussa 2017 edellisen vuoden vastaavasta ajankohdasta 31,7 %. Toiseksi eniten yöpymisiä tuli Saksasta (2.069 vrk, +75,8 %), seuraavaksi Sveitsistä (343 vrk, +97,1 %), Alankomaista 330 vrk, 0,0 %) ja Virossa (308 vrk, +651,2 %).

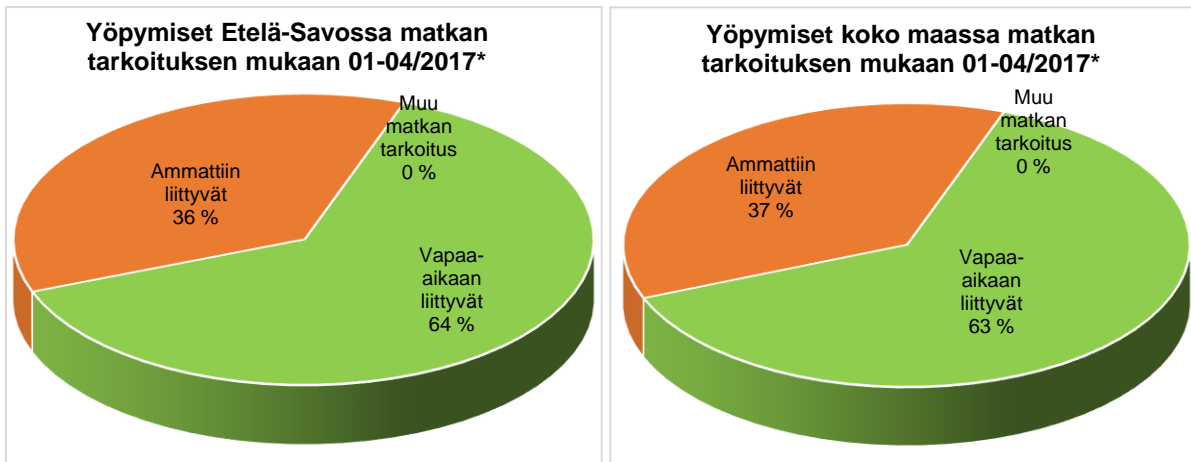




Työajan/vapaa-ajan matkailu

Koko maassa yöpymiset jakautuivat tammi-huhtikuussa 2017 matkan tarkoituksen mukaan seuraavasti: vapaa-aika: 63,3 %, ammattiin liittyvät: 36,7 % ja muu tarkoitus: 0,0 %.

Etelä-Savossa yöpymiset jakautuivat tammi-huhtikuussa 2017 matkan tarkoituksen mukaan seuraavasti: vapaa-aika: 63,6 %, ammattiin liittyvät: 36,4 % ja muu tarkoitus: 0,0 %.



Vapaa-aikaan liittyviä yöpymisiä oli tammi-huhtikuussa 2017 **Mikkelin seutukunnassa** 61,0 %, **Pieksämäen seutukunnassa** 51,0 % ja **Savonlinnan seutukunnassa** 67,6 % .

Ammattiin liittyviä yöpymisiä oli **Mikkelin seutukunnassa** 39,0 %, **Pieksämäen seutukunnassa** 49,0 % ja **Savonlinnan seutukunnassa** 32,4 % .

Käyttöaste

Huhtikuussa 2017 **koko maassa** kaikkien majoitusliikkeiden huonekäyttöaste oli 46,5 % (muutos edellisen vuoden vastaavaan ajankohtaan -1,0 %). **Etelä-Savossa** huonekäyttöaste oli 34,1 % (muutos -0,1 %).

Tammi-huhtikuussa 2017 **koko maassa** kaikkien majoitusliikkeiden huonekäyttöaste oli 49,5 % (muutos edellisen vuoden vastaavaan ajankohtaan +1,7 %).

Etelä-Savossa huonekäyttöaste oli 34,1 % (muutos +0,4 %).

Huhtikuussa 2017 kaikkien majoitusliikkeiden huonekäyttöaste oli **Mikkelin seutukunnassa** 37,6 % (-2,7 %), **Pieksämäen seutukunnassa** 17,0 % (-2,7 %) ja **Savonlinnan seutukunnassa** 34,9 % (+2,1 %).

Tammi-huhtikuussa 2017 kaikkien majoitusliikkeiden huonekäyttöaste oli **Mikkelin seutukunnassa** 38,3 % (-0,1 %), **Pieksämäen seutukunnassa** 19,1 % (-1,1 %) ja **Savonlinnan seutukunnassa** 34,1 % (+1,1 %).

Keskihinta

Huhtikuussa 2017 koko maassa yöpymisen keskihinta oli 53,10 € (muutos edellisen vuoden vastaavaan ajankohtaan -2,67 €).

Tammi-huhtikuussa 2017 koko maassa yöpymisen keskihinta oli 55,87 € (muutos edellisen vuoden vastaavaan ajankohtaan +1,34 €).

Huhtikuussa 2017 Etelä-Savossa yöpymisen keskihinta oli 43,13 €, joka oli 0,97 € vähemmän kuin edellisellä vuonna vastaavaan ajankohtaan.

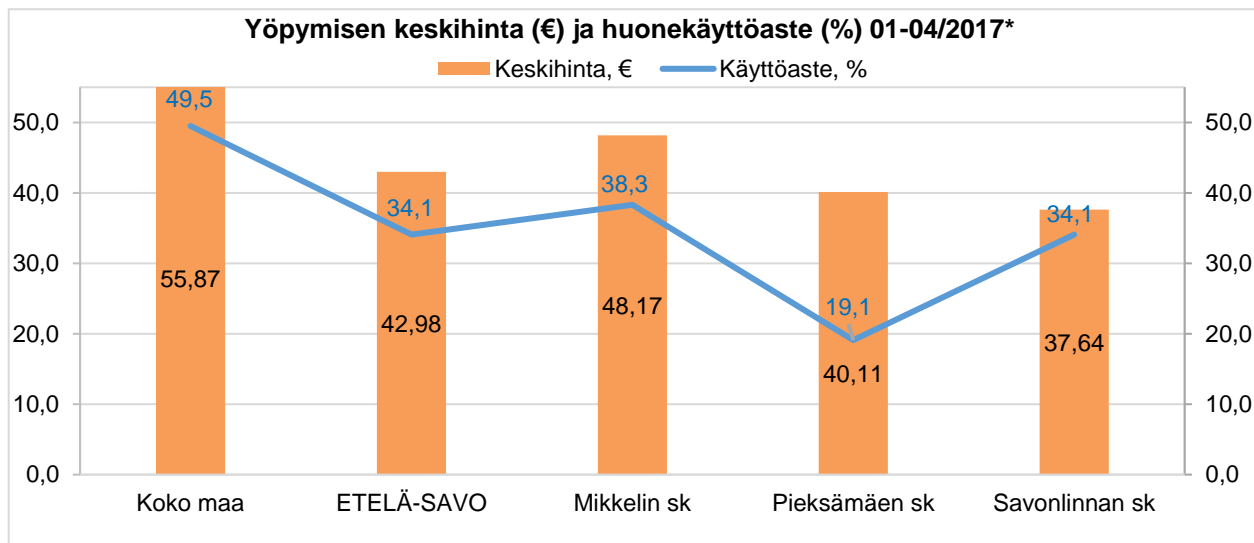
Tammi-huhtikuussa 2017 Etelä-Savossa yöpymisen keskihinta oli 42,98 €, joka oli 1,73 € enemmän kuin edellisellä vuonna vastaavaan ajankohtaan.

Huhtikuussa 2017 yöpymisen keskihinta oli **Mikkelin seutukunnassa** 47,27 € (+0,52 €),

Pieksämäen seutukunnassa 44,78 € (-12,04 €) ja **Savonlinnan seutukunnassa** 38,35 € (-1,53 €).

Tammi-huhtikuussa 2017 yöpymisen keskihinta oli **Mikkelin seutukunnassa** 48,17 € (+3,17 €),

Pieksämäen seutukunnassa 40,11 € (-1,34 €) ja **Savonlinnan seutukunnassa** 37,64 € (+0,62 €).

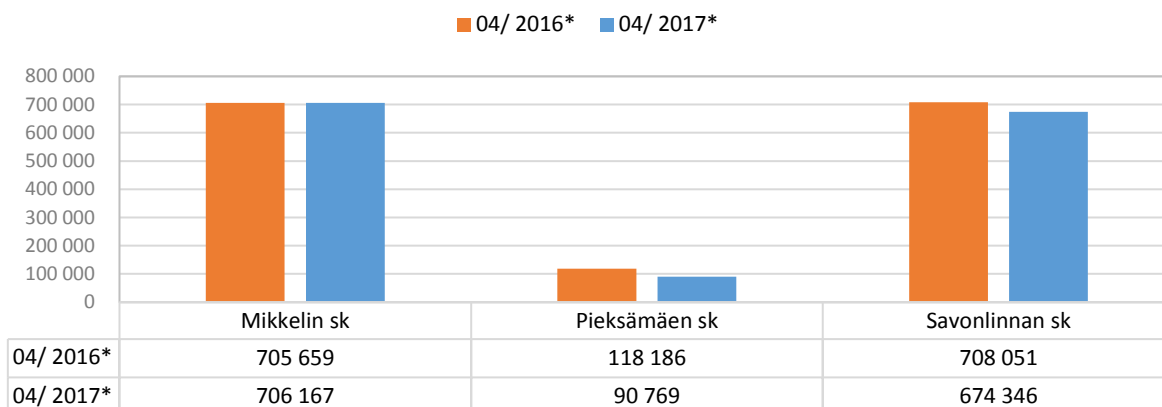


Majoitusmyynti

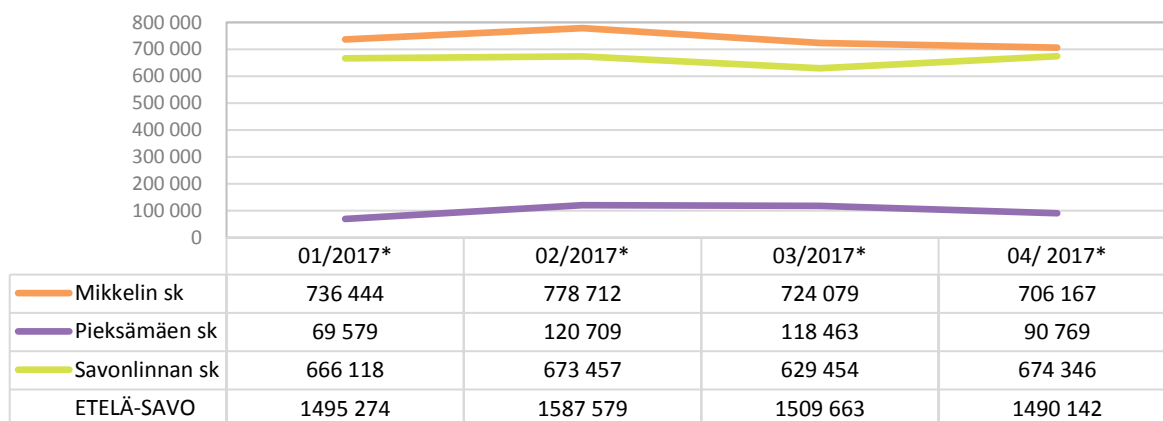
Huhtikuussa 2017 koko maassa majoitusmyynnin arvo rekisteröityjen yöpymisvuorokausien mukaan laskettuna oli noin 79,9 milj. euroa (muutos edellisen vuoden vastaavaan ajankohtaan noin +1,3 miljoonaa euroa eli +1,7 %). **Etelä-Savossa** majoitusmyynnin arvo oli noin 1,5 milj. euroa (muutos noin -50.100 euroa eli -3,3 %).

Huhtikuussa 2017 majoitusmyynnin arvo rekisteröityjen yöpymisvuorokausien mukaan laskettuna oli **Mikkelin seutukunnassa** noin 706.200 euroa (muutos edellisen vuoden vastaavaan ajankohtaan noin +500 euroa eli +0,1 %), **Pieksämäen seutukunnassa** noin 90.800 euroa (muutos noin -27.400 euroa eli -23,2 %) ja **Savonlinnan seutukunnassa** noin 674.300 euroa (muutos noin -33.700 euroa eli -4,8 %).

Majoitusmyynti seutukunnittain 04/2016* ja 04/2017*



Majoitusmyynti seutukunnittain 01-04/2017*



Majoitusmyynti on laskennallinen luku, joka on saatu rekisteröityjen yöpymisvuorokausien ja yöpymisen keskihinnan mukaan laskettuna.

Tilastoissa käytetään Tilastokeskuksen aluejakoa 2017; Etelä-Savon maakuntaan kuuluu Mikkelin seutukunta (Hirvensalmi, Kangasniemi, Mikkeli, Mäntyharju, Pertunmaa, Puumala), Pieksämäen seutukunta (Joroinen, Juva, Pieksämäki) ja Savonlinnan seutukunta (Enonkoski, Heinävesi, Rantasalmi, Savonlinna, Sulkava).

Vuodesta 2012 alkaen rekisteröidyt yöpymiset sisältää kaikki majoitusliikkeet joissa on vähintään 20 vuodepaikkaa tai sähköpistokkeella varustettua matkailuvaunupaikkaa (Euroopan parlamentin ja neuvoston asetuksen (EU) N:o 692/2011 mukaisesti). Vuoden 2011 loppuun saakka tiedot kerättiin kuukausittain liikkeiltä, joissa on vähintään 10 huonetta, mökkiä tai sähköliitäntäpisteellä varustettua matkailuvaunupaikkaa. Kohdejoukon laajennuksen vaikutus yöpymisvuorokausien määrään on vähäinen. Muutoksesta johtuen tiedot eivät ole täysin vertailukelpoisia aiempiin vuosiin verrattuna.