

Yöpymiset

Koko maassa majoitusliikkeiden rekisteröityjen yöpymisten kokonaismäärä oli helmikuussa 2018 noin 1,7 miljoonaa yöpymisvuorokautta, mikä oli 4,1 prosenttia enemmän kuin helmikuussa 2017. Kotimaisten matkailijoiden yöpymiset (noin 1.093.000 vrk) lisääntyivät 2,7 prosenttia ja *ulkomaisten matkailijoiden yöpymiset (noin 600.000 vrk) lisääntyivät 6,7 prosenttia* edellisen vuoden vastaavasta ajankohdasta.

Tammi-helmikuussa 2018 koko maassa yöpymiset (noin 3,2 miljoonaa vrk) lisääntyivät edellisen vuoden vastaavasta ajankohdasta 3,8 % (kotimaiset n. 1,9 miljoonaa vrk / +1,8 % ja ulkomaiset n. 1,3 miljoonaa vrk / +7,0 %).

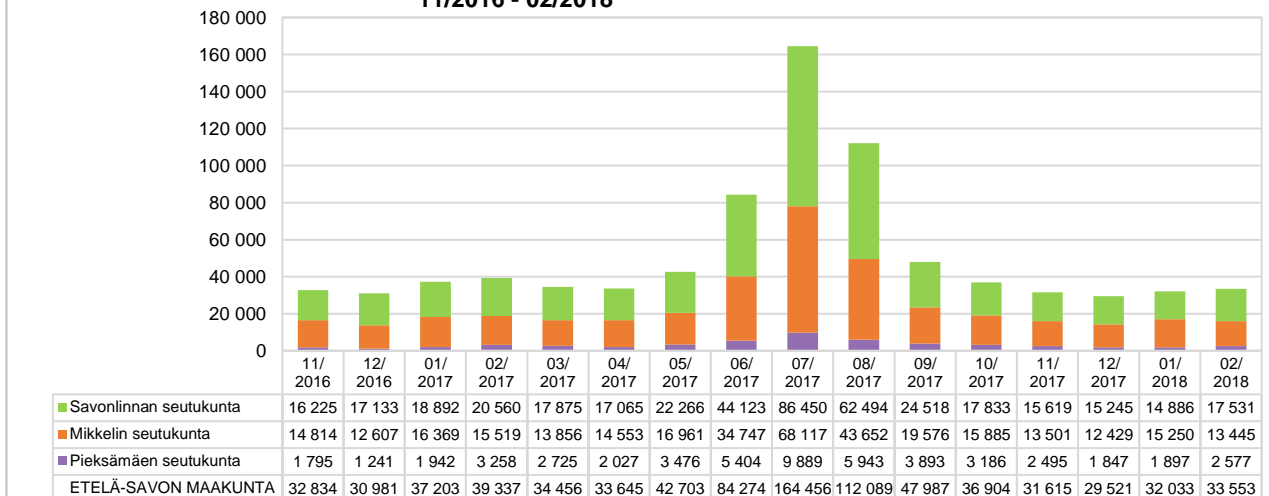
Ulkomaalaisyöpymisistä 16,6 % (211.075 vrk) tuli Venäjältä yöpymismäärän vähentyessä tammi-helmikuussa 2018 edellisen vuoden vastaavasta ajankohdasta 0,1 %. Seuraavaksi eniten yöpymisiä tuli Britanniasta (126.486 vrk, +2,7 %), Ranskasta (103.095 vrk, +14,6 %), Saksasta (99.213 vrk, +5,4%) ja Alankomaista (83.081 vrk, +13,2 %).

Etelä-Savossa majoitusliikkeiden rekisteröityjen yöpymisten kokonaismäärä oli helmikuussa 2018 33.553 yöpymisvuorokautta, mikä oli 14,9 prosenttia vähemmän kuin helmikuussa 2017. Kotimaisten matkailijoiden yöpymiset (27.379 vrk) vähentyivät 13,8 prosenttia ja ulkomaisten matkailijoiden yöpymiset (6.174 vrk) vähentyivät 19,4 prosenttia edellisen vuoden vastaavasta ajankohdasta.

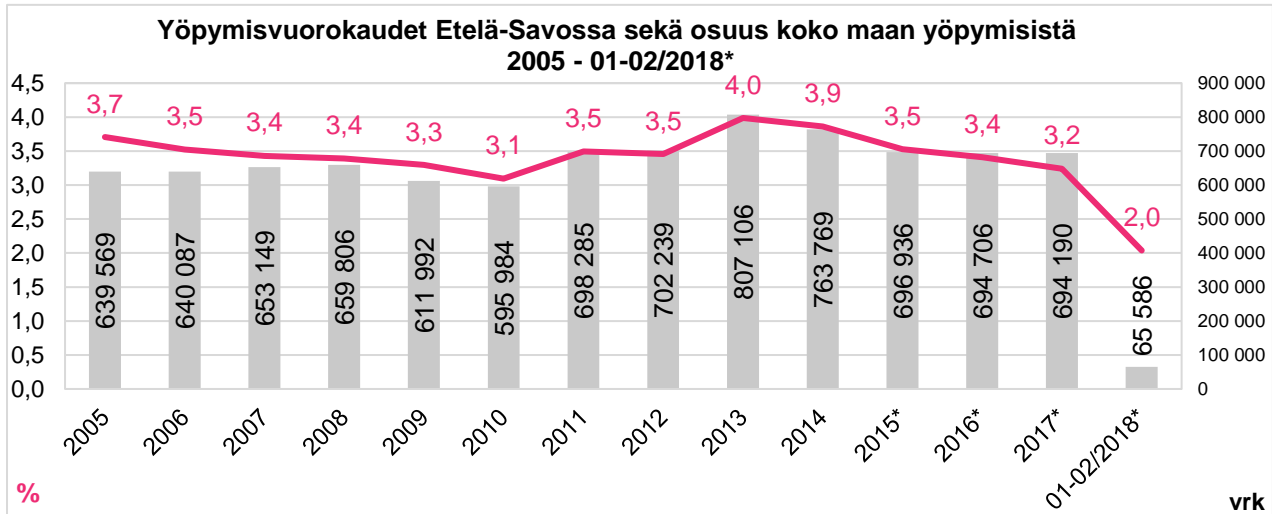
Tammi-helmikuussa 2018 Etelä-Savossa majoitusliikkeiden rekisteröidyt yöpymiset (65.586 vrk) vähentyivät edellisen vuoden vastaavasta ajankohdasta 14,4 %. Kotimaisten yöpymisten (48.204 vrk) muutos oli -14,0 % ja ulkomaisten (17.382 vrk) -15,5 %.

Ulkomaalaisyöpymisistä 71,5 % (12.430 vrk) tuli Venäjältä yöpymismäärän vähentyessä tammi-helmikuussa 2018 edellisen vuoden vastaavasta ajankohdasta 21,0 %. Toiseksi eniten yöpymisiä tuli Saksasta (1.745 vrk, +5,6 %), seuraavaksi eniten Virossa (346 vrk, -27,8 %), Britanniasta (241 vrk, -19,4 %) sekä Ruotsista (229 vrk, +59,0 %) ja Sveitsistä (229 vrk, -15,8 %).

**Yöpymisvuorokaudet kuukausittain Etelä-Savon seutukunnissa
11/2016 - 02/2018***

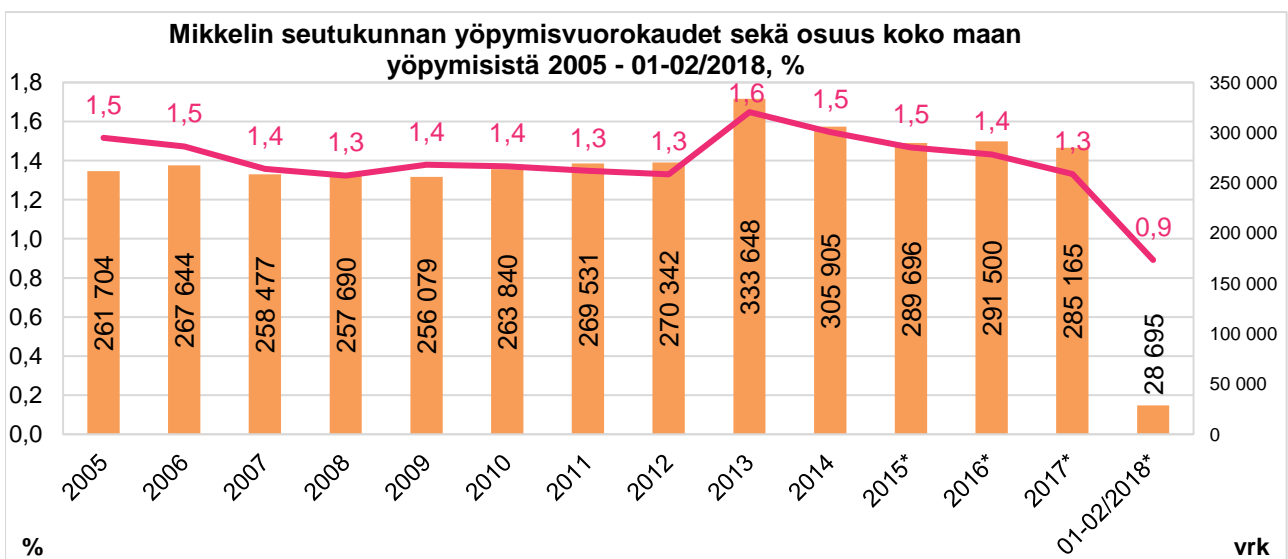


Majoitustilaston kohdejoukkoa on tarkistettu ja siihen on lisätty muutamia hotelli- ja hostellitoimialoilla toimivia majoitusliikkeitä vuoden 2017 tammikuun tiedoista alkaen. Muutoksen vaikutus vuodesta 2017 alkaen on noin 2,5 prosenttia yöpymisten kokonaismäärästä. Muutoksesta johtuen tiedot vuodesta 2017 alkaen eivät ole täysin vertailukelpoiset aiempien vuosien kanssa. Tammikuun 2018 tiedot ovat vertailukelpoisia vuoden 2017 tammikuun tietojen kanssa.



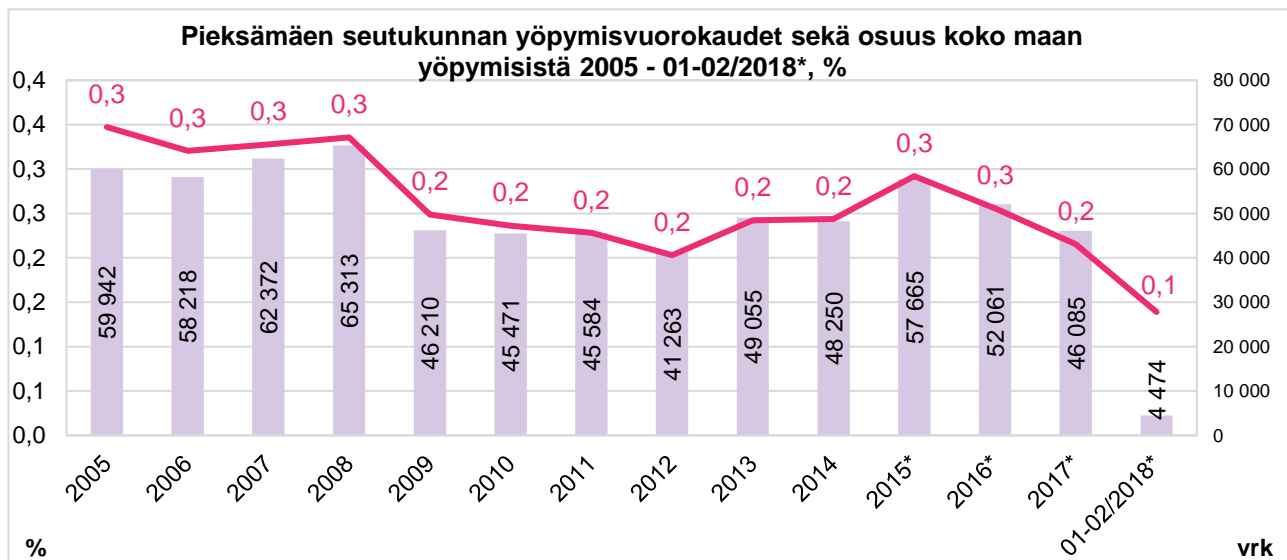
Mikkelin seutukunnassa majoitusliikkeiden rekisteröityjen yöpymisten kokonaismäärä helmikuussa 2018 oli 13.445 yöpymisvuorokautta, mikä oli 13,9 prosenttia vähemmän kuin helmikuussa 2017. Kotimaisten matkailijoiden yöpymiset (10.869 vrk) vähentyivät 13,8 prosenttia ja ulkomaisten matkailijoiden yöpymiset (2.576 vrk) vähentyivät 14,2 prosenttia edellisen vuoden vastaavasta ajankohdasta.

Tammi-helmikuussa 2018 Mikkelin seutukunnassa yöpymiset (28.695 vrk) vähentyivät edellisen vuoden vastaavasta ajankohdasta 10,3 % (kotimaiset 20.949 vrk / -12,0 % ja ulkomaiset 7.746 vrk / -5,2 %). Ulkomaalaisyöpymisistä 72,6 % (5.624 vrk) tuli Venäjältä yöpymismäärän vähentyessä tammi-helmikuussa 2018 edellisen vuoden vastaavasta ajankohdasta 9,7 %. Seuraavaksi eniten yöpymisiä tuli Virossa (223 vrk, -25,4 %), Britanniasta (171 vrk, -20,1 %), Saksasta (144 vrk, -14,8 %) ja Ruotsista (135 vrk, +15,4 %).



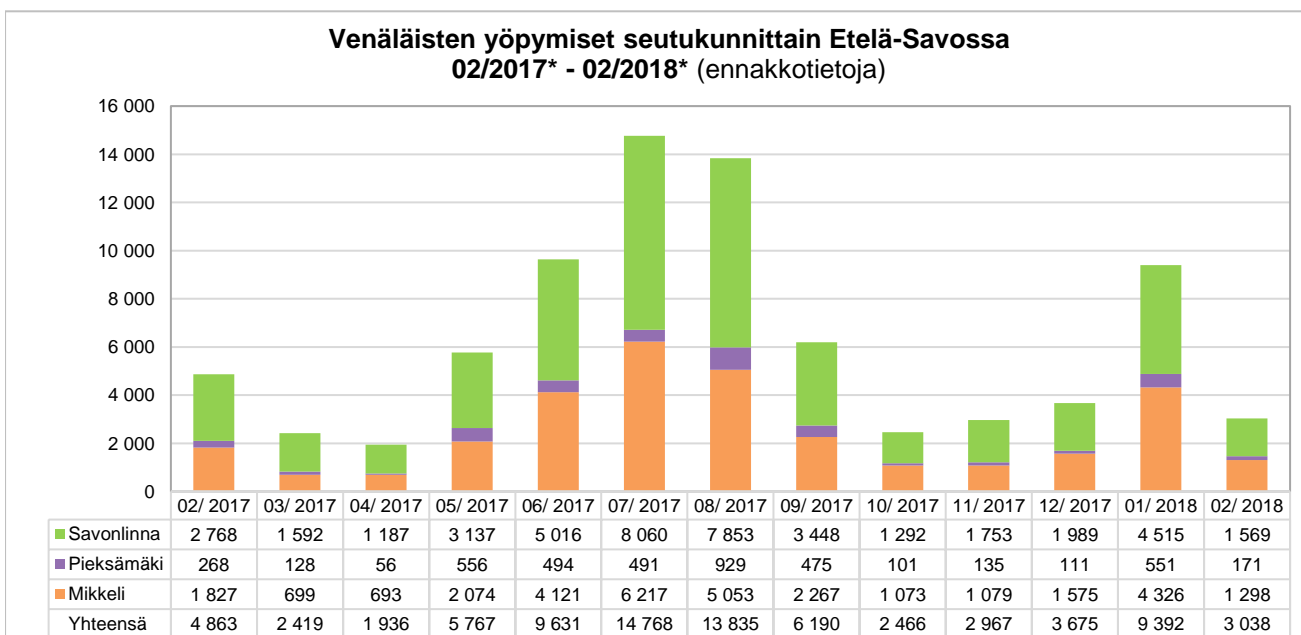
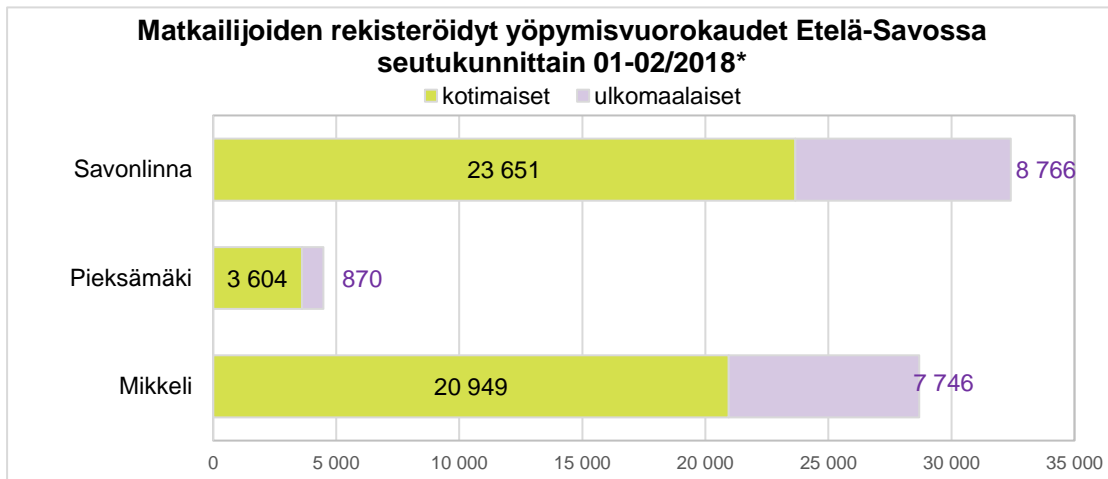
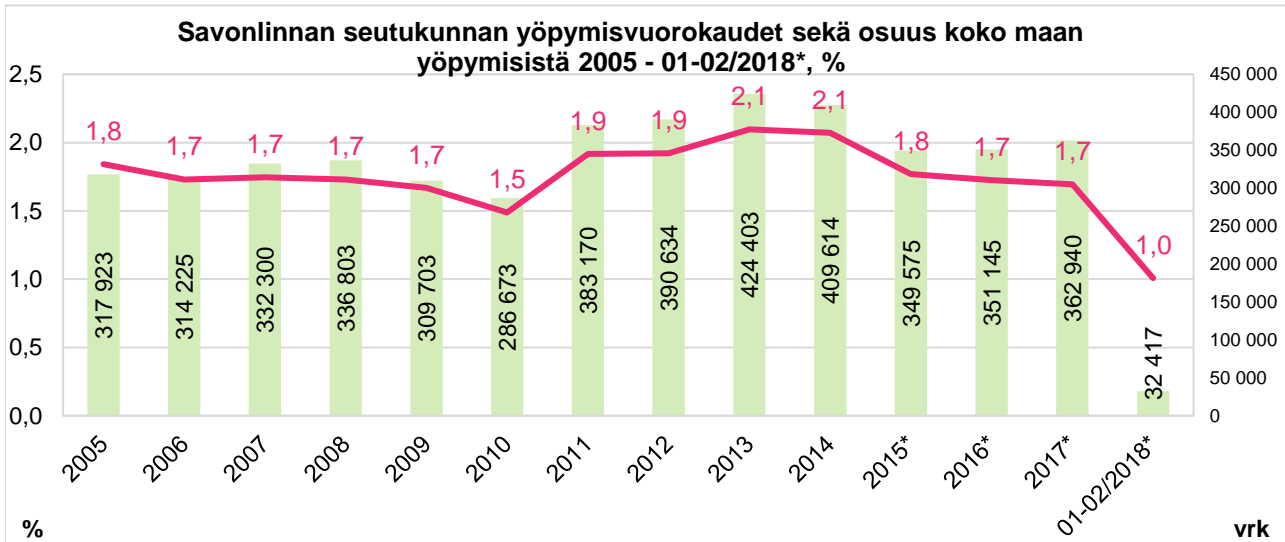
Pieksämäen seutukunnassa majoitusliikkeiden rekisteröityjen yöpymisten kokonaismäärä helmikuussa 2018 oli 2.577 yöpymisvuorokautta, mikä oli 20,9 prosenttia vähemmän kuin helmikuussa 2017. Kotimaisten matkailijoiden yöpymiset (2.331 vrk) vähentyivät 17,5 prosenttia ja ulkomaisten matkailijoiden yöpymiset (246 vrk) vähentyivät 43,2 prosenttia edellisen vuoden vastaavasta ajankohdasta.

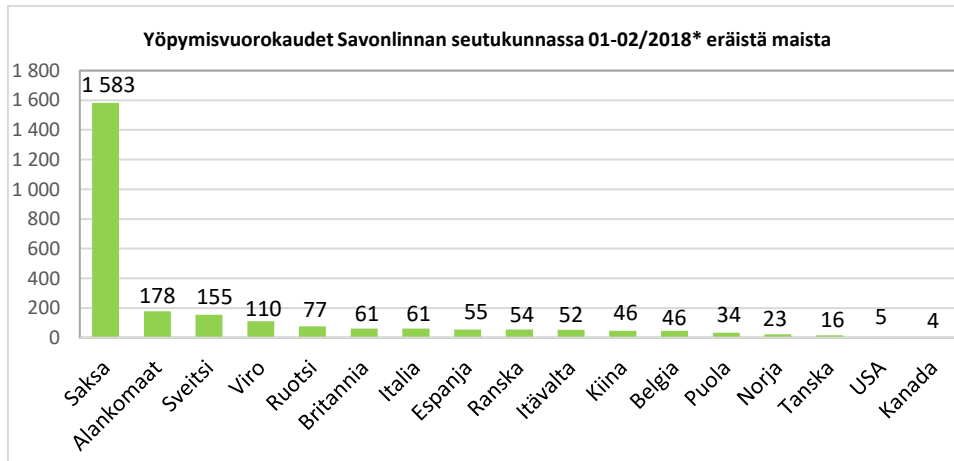
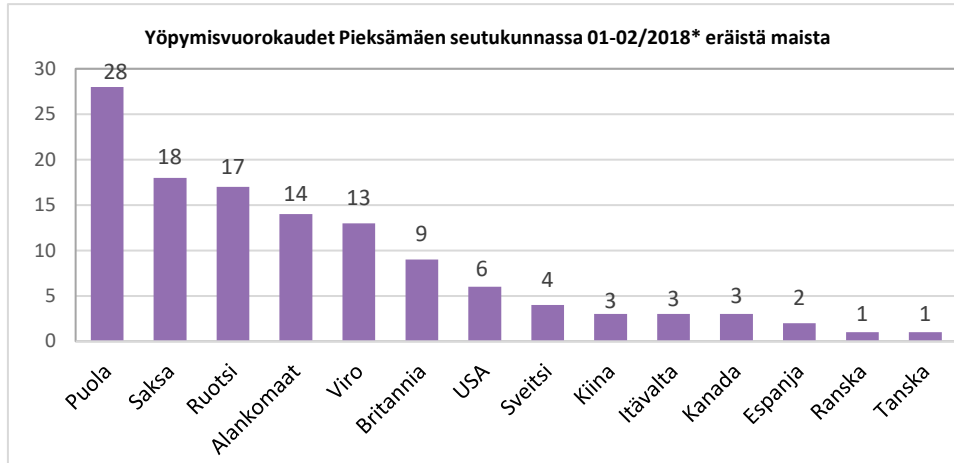
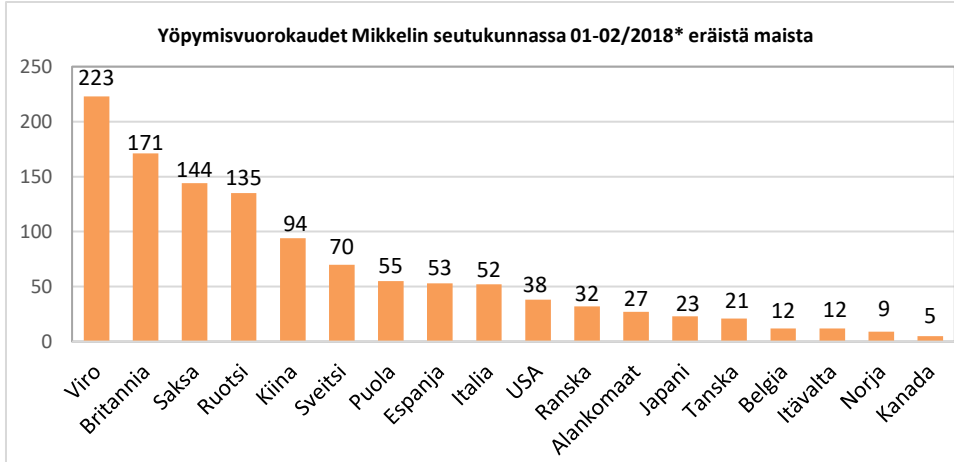
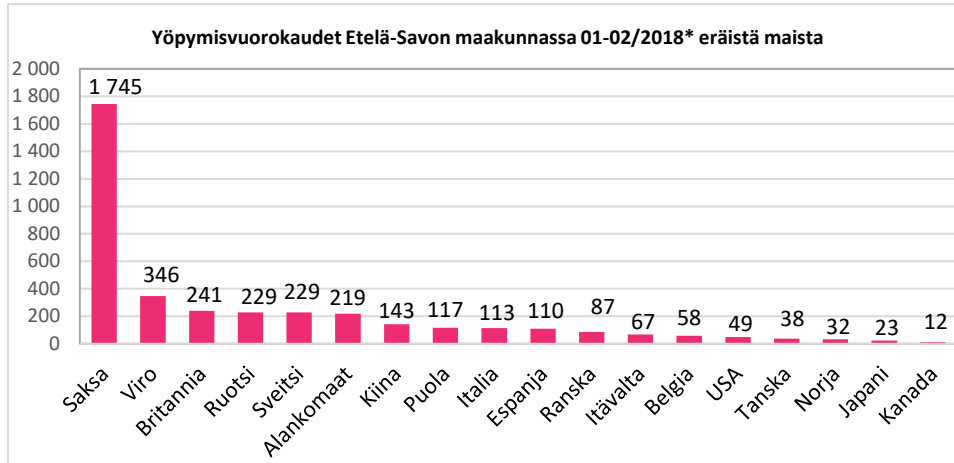
Tammi-helmikuussa 2018 Pieksämäen seutukunnassa yöpymiset (4.474 vrk) vähentyivät edellisen vuoden vastaavasta ajankohdasta 14,0 % (kotimaiset 3.604 vrk / -10,8 % ja ulkomaiset 870 vrk / -24,9 %). Ulkomaalaisyöpymisistä 83,0 % (722 vrk) tuli Venäjältä yöpymismäärän vähentyessä tammi-helmikuussa 2018 edellisen vuoden vastaavasta ajankohdasta 23,8 %. Seuraavaksi eniten yöpymisiä tuli Puolasta (28 vrk, -6,7 %), Saksasta (18 vrk, -35,7 %), Ruotsista (17 vrk, +13,3 %), Alankomaista (14 vrk, +75 %).



Savonlinnan seutukunnassa majoitusliikkeiden rekisteröityjen yöpymisten kokonaismäärä helmikuussa 2018 oli 17.531 yöpymisvuorokautta, mikä oli 14,7 prosenttia vähemmän kuin helmikuussa 2017. Kotimaisten matkailijoiden yöpymiset (14.179 vrk) vähentyivät 13,2 prosenttia ja ulkomaisten matkailijoiden yöpymiset (3.352 vrk) vähentyivät 20,6 prosenttia edellisen vuoden vastaavasta ajankohdasta.

Tammi-helmikuussa 2018 Savonlinnan seutukunnassa yöpymiset (32.417 vrk) vähentyivät edellisen vuoden vastaavasta ajankohdasta 17,8 % (kotimaiset 23.651 vrk / -16,1 % ja ulkomaiset 8.766 vrk / -22,1 %). Ulkomaalaisyöpymisistä 69,4 % (6.084 vrk) tuli Venäjältä yöpymismäärän vähentyessä tammi-helmikuussa 2018 edellisen vuoden vastaavasta ajankohdasta 28,8 %. Seuraavaksi eniten yöpymisiä tuli Saksasta (1.583 vrk, +8,8 %), Alankomaista (178 vrk, -2,2 %), Sveitsistä (155 vrk, -34,3 %) ja Virosta (110 vrk, -38,9 %).

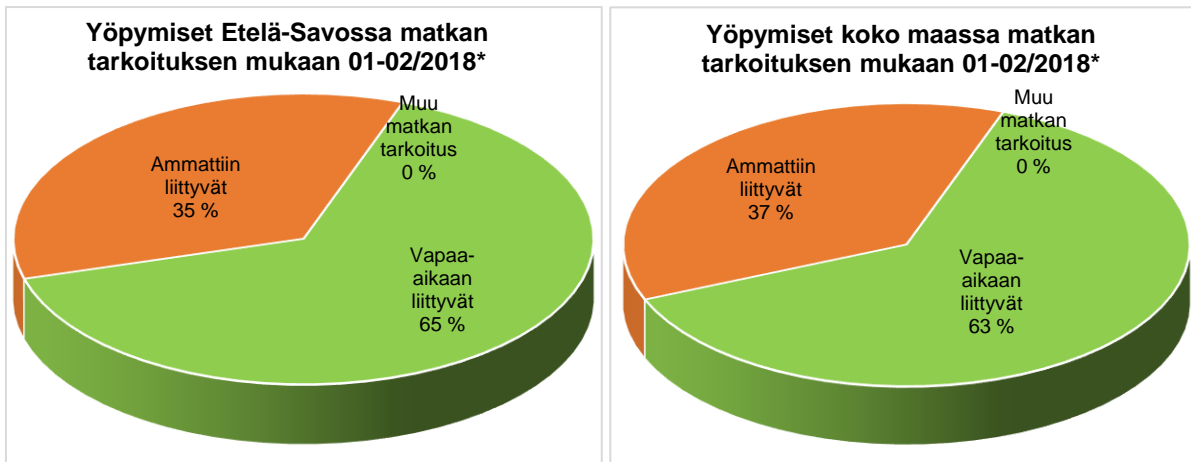




Työajan/vapaa-ajan matkailu

Koko maassa yöpymiset jakoutuivat tammi-helmikuussa 2018 matkan tarkoituksen mukaan seuraavasti: vapaa-aika: 63,1 %, ammattiin liittyvät: 36,9 % ja muu tarkoitus: 0,0 %.

Etelä-Savossa yöpymiset jakoutuivat tammi-helmikuussa 2018 matkan tarkoituksen mukaan seuraavasti: vapaa-aika: 65,0 %, ammattiin liittyvät: 35,0 % ja muu tarkoitus: 0,0 %.



Vapaa-aikaan liittyviä yöpymisiä oli tammi-helmikuussa 2018 **Mikkelin seutukunnassa** 55,3 %, **Pieksämäen seutukunnassa** 47,2 % ja **Savonlinnan seutukunnassa** 75,3 % .

Ammattiin liittyviä yöpymisiä oli **Mikkelin seutukunnassa** 44,7 %, **Pieksämäen seutukunnassa** 52,8 % ja **Savonlinnan seutukunnassa** 24,7 % .

Käyttöaste

Helmikuussa 2018 **koko maassa** kaikkien majoitusliikkeiden huonekäyttöaste oli 53,8 % (muutos edellisen vuoden vastaavaan ajankohtaan +1,5 %). **Etelä-Savossa** huonekäyttöaste oli 36,8 % (muutos -0,2 %).

Tammi-helmikuussa 2018 **koko maassa** kaikkien majoitusliikkeiden huonekäyttöaste oli 50,4 % (muutos edellisen vuoden vastaavaan ajankohtaan +1,6 %). **Etelä-Savossa** huonekäyttöaste oli 35,1 % (muutos +1,3 %).

Helmikuussa 2018 kaikkien majoitusliikkeiden huonekäyttöaste oli **Mikkelin seutukunnassa** 35,8 % (-6,6 %), **Pieksämäen seutukunnassa** 21,0 % (-1,9 %) ja **Savonlinnan seutukunnassa** 41,8 % (+5,8 %).

Tammi-helmikuussa 2018 kaikkien majoitusliikkeiden huonekäyttöaste oli **Mikkelin seutukunnassa** 35,4 % (-4,2 %), **Pieksämäen seutukunnassa** 19,2 % (+0,6 %) ja **Savonlinnan seutukunnassa** 38,8 % (+6,1 %).

Keskihinta

Helmikuussa 2018 koko maassa yöpymisen keskihinta oli 57,42 € (muutos edellisen vuoden vastaavaan ajankohtaan +2,05 €).

Tammi-helmikuussa 2018 koko maassa yöpymisen keskihinta oli 58,07 € (muutos edellisen vuoden vastaavaan ajankohtaan +2,58 €).

Helmikuussa 2018 Etelä-Savossa yöpymisen keskihinta oli 44,44 €, joka oli 1,63 € enemmän kuin edellisellä vuonna vastaavaan ajankohtaan.

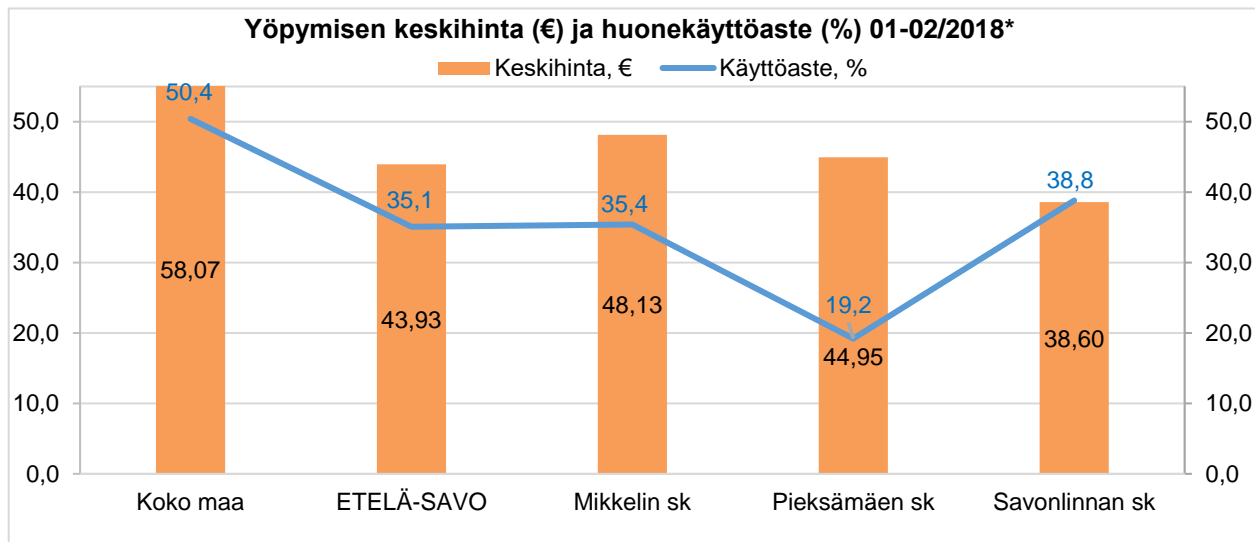
Tammi-helmikuussa 2018 Etelä-Savossa yöpymisen keskihinta oli 43,93 €, joka oli 2,04 € enemmän kuin edellisellä vuonna vastaavaan ajankohtaan.

Helmikuussa 2018 yöpymisen keskihinta oli **Mikkelin seutukunnassa** 48,61 € (-0,68 €),

Pieksämäen seutukunnassa 49,27 € (+12,21 €) ja **Savonlinnan seutukunnassa** 39,03 € (+2,43 €).

Tammi-helmikuussa 2018 yöpymisen keskihinta oli **Mikkelin seutukunnassa** 48,13 € (+1,06 €),

Pieksämäen seutukunnassa 44,95 € (+8,64 €) ja **Savonlinnan seutukunnassa** 38,60 € (+1,99 €).

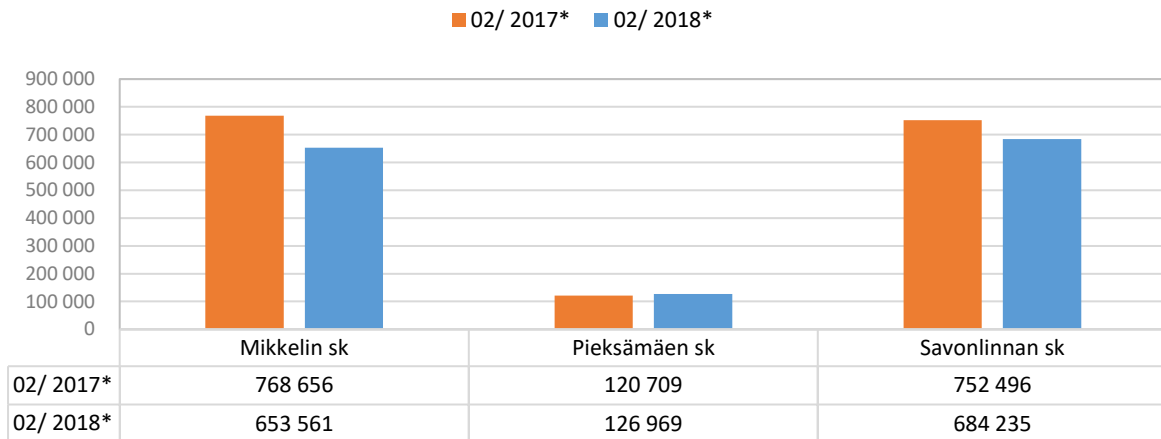


Majoitusmyynti

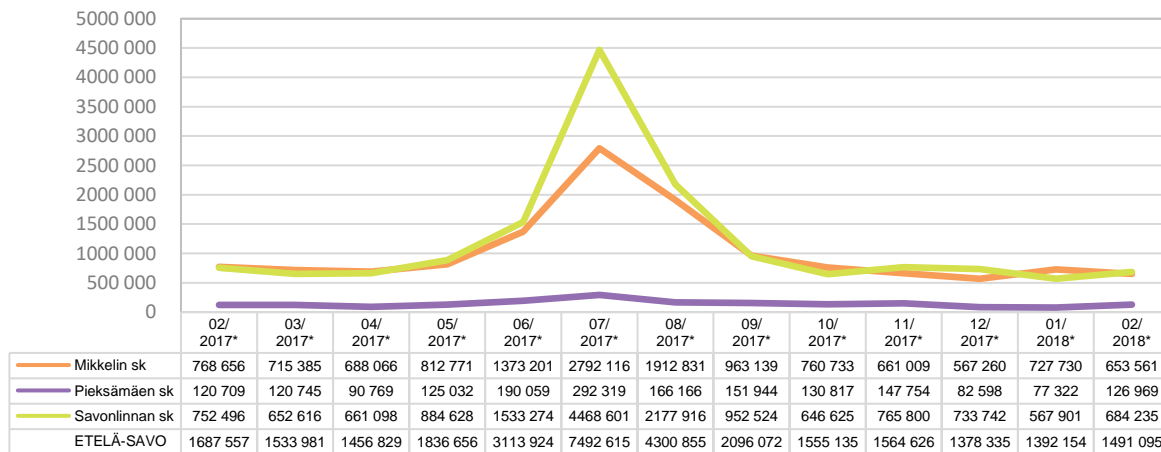
Helmikuussa 2018 koko maassa majoitusmyynnin arvo rekisteröityjen yöpymisvuorokausien mukaan laskettuna oli noin 97,2 miljoonaa euroa (muutos edellisen vuoden vastaavaan ajankohtaan noin +8,2 milj. euroa eli +9,2 %). **Etelä-Savossa** majoitusmyynnin arvo oli noin 1,5 miljoonaa euroa (muutos noin -196.000 euroa eli -11,6 %).

Helmikuussa 2018 majoitusmyynnin arvo rekisteröityjen yöpymisvuorokausien mukaan laskettuna oli **Mikkelin seutukunnassa** noin 653.600 euroa (muutos edellisen vuoden vastaavaan ajankohtaan noin -115.100 euroa eli -15,0 %), **Pieksämäen seutukunnassa** noin 127.000 euroa (muutos noin +6.300 euroa eli +5,2 %) ja **Savonlinnan seutukunnassa** noin 684.200 euroa (muutos noin -68.300 euroa eli -9,1 %).

Majoitusmyynti seutukunnittain 02/2017* ja 02/2018*



Majoitusmyynti seutukunnittain 02/2017* - 02/2018*



Majoitusmyynti on laskennallinen luku, joka on saatu rekisteröityjen yöpymisvuorokausien ja yöpymisen keskihinnan mukaan laskettuna.

Tilastoissa käytetään Tilastokeskuksen aluejakoa 2017; Etelä-Savon maakuntaan kuuluu Mikkelin seutukunta (Hirvensalmi, Kangasniemi, Mikkeli, Mäntyharju, Pertunmaa, Puumala), Pieksämäen seutukunta (Joroinen, Juva, Pieksämäki) ja Savonlinnan seutukunta (Enonkoski, Heinävesi, Rantasalmi, Savonlinna, Sulkava).

Vuodesta 2012 alkaen rekisteröidyt yöpymiset sisältää kaikki majoitusliikkeet joissa on vähintään 20 vuodepaikkaa tai sähköpistokkeella varustettua matkailuvaunupaikkaa (Euroopan parlamentin ja neuvoston asetuksen (EU) N:o 692/2011 mukaisesti). Vuoden 2011 loppuun saakka tiedot kerättiin kuukausittain liikkeiltä, joissa on vähintään 10 huonetta, mökkiä tai sähköliitäntäpisteellä varustettua matkailuvaunupaikkaa. Kohdejoukon laajennuksen vaikutus yöpymisvuorokausien määrään on vähäinen. Muutoksesta johtuen tiedot eivät ole täysin vertailukelpoisia aiempiin vuosiin verrattuna.

Majoitustilaston kohdejoukkoa on tarkistettu ja siihen on lisätty muutamia hotelli- ja hostellitiloimialoilla toimivia majoitusliikkeitä vuoden 2017 tammikuun tiedoista alkaen. Muutoksen vaikutus vuodesta 2017 alkaen on noin 2,5 prosenttia yöpymisten kokonaismäärästä. Muutoksesta johtuen tiedot vuodesta 2017 alkaen eivät ole täysin vertailukelpoiset aiempien vuosien kanssa. Tammikuun 2018 tiedot ovat vertailukelpoisia vuoden 2017 tammikuun tietojen kanssa.