

Yöpymiset

Koko maassa majoitusliikkeiden rekisteröityjen yöpymisten kokonaismäärä oli helmikuussa 2017 noin 1,6 miljoonaa yöpymisvuorokautta, mikä oli 6,6 prosenttia enemmän kuin helmikuussa 2016. Kotimaisten matkailijoiden yöpymiset (noin 1,0 miljoonaa vrk) lisääntyivät 1,5 prosenttia ja ulkomaisten matkailijoiden yöpymiset (noin 543.000 vrk) lisääntyivät 17,7 prosenttia edellisen vuoden vastaavasta ajankohdasta.

Tammi-helmikuussa 2017 koko maassa yöpymiset (noin 3,0 miljoonaa vrk) lisääntyivät edellisen vuoden vastaavasta ajankohdasta 8,6 % (kotimaiset n. 1,9 miljoonaa vrk / +3,4 % ja ulkomaiset n. 1,2 miljoonaa vrk / +18,1 %).

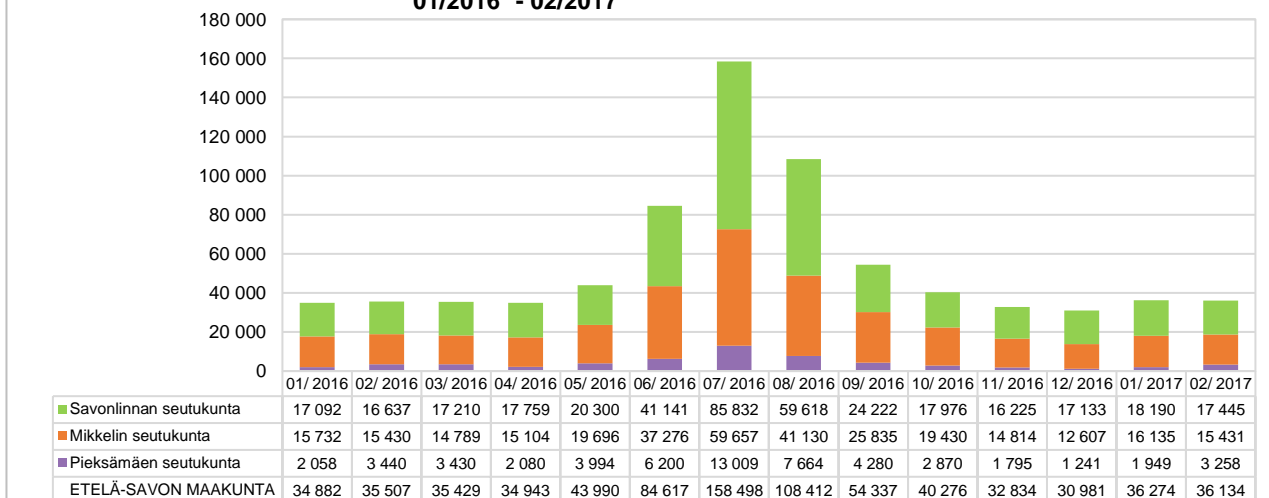
Ulkomaalaisyöpymisistä 18,2 % (210.585 vrk) tuli Venäjältä yöpymismäärän lisääntyessä tammi-helmikuussa 2017 edellisen vuoden vastaavasta ajankohdasta 14,4 %.

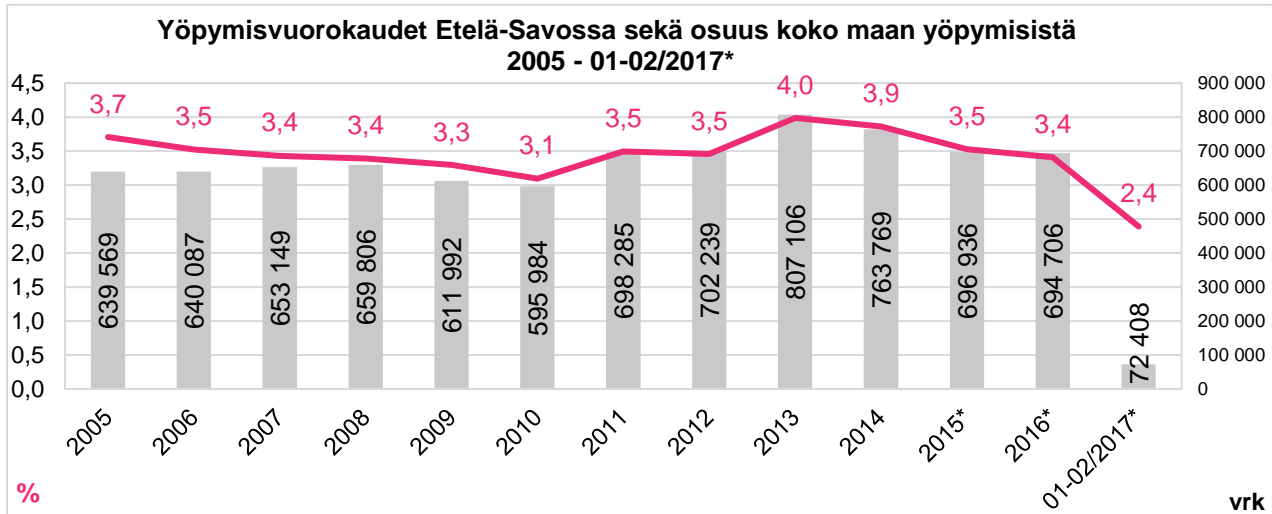
Etelä-Savossa majoitusliikkeiden rekisteröityjen yöpymisten kokonaismäärä oli helmikuussa 2017 36.134 yöpymisvuorokautta, mikä oli 1,8 prosenttia enemmän kuin helmikuussa 2016. Kotimaisten matkailijoiden yöpymiset (28.451 vrk) vähentyivät 10,2 prosenttia ja ulkomaisten matkailijoiden yöpymiset (7.683 vrk) lisääntyivät 100,0 prosenttia edellisen vuoden vastaavasta ajankohdasta.

Tammi-helmikuussa 2017 Etelä-Savossa majoitusliikkeiden rekisteröidyt yöpymiset (72.408 vrk) lisääntyivät 2,9 prosenttia edellisen vuoden vastaavaan ajankohtaan nähden. Kotimaisten yöpymisten (51.923 vrk) muutos oli -5,7 % ja ulkomaisten (20.485 vrk) +33,8 %.

Ulkomaalaisyöpymisistä 75,5 % (15.458 vrk) tuli Venäjältä yöpymismäärän lisääntyessä tammi-helmikuussa 2017 edellisen vuoden vastaavasta ajankohdasta 24,4 %. Toiseksi eniten yöpymisiä tuli Saksasta (1.662 vrk, +72,6 %), seuraavaksi eniten Virossa (484 vrk, +124,1 %), Britanniaasta (303 vrk, +248,3 %) ja Sveitsistä (273 vrk, +82,0 %).

**Yöpymisvuorokaudet kuukausittain Etelä-Savon seutukunnissa
01/2016* - 02/2017***

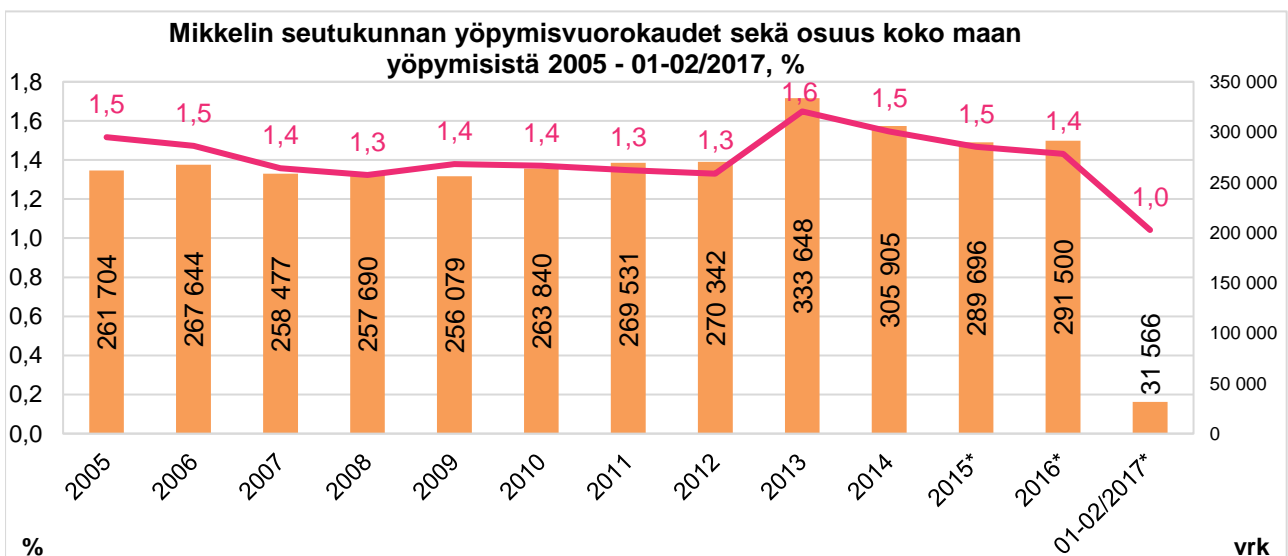




Mikkelin seutukunnassa majoitusliikkeiden rekisteröityjen yöpymisten kokonaismäärä helmikuussa 2017 oli 15.431 yöpymisvuorokautta, mikä oli saman verran kuin helmikuussa 2016. Kotimaisten matkailijoiden yöpymiset (12.571 vrk) vähentyivät 9,5 prosenttia ja ulkomaisten matkailijoiden yöpymiset (2.860 vrk) lisääntyivät 85,7 prosenttia edellisen vuoden vastaavasta ajankohdasta.

Tammi-helmikuussa 2017 Mikkelin seutukunnassa majoitusliikkeiden rekisteröidyt yöpymiset (31.566 vrk) lisääntyivät edellisen vuoden vastaavasta ajankohdasta 1,3 %. Kotimaisten yöpymisten (23.683 vrk) muutos oli -3,7 % ja ulkomaisten (7.883 vrk) +19,9 %.

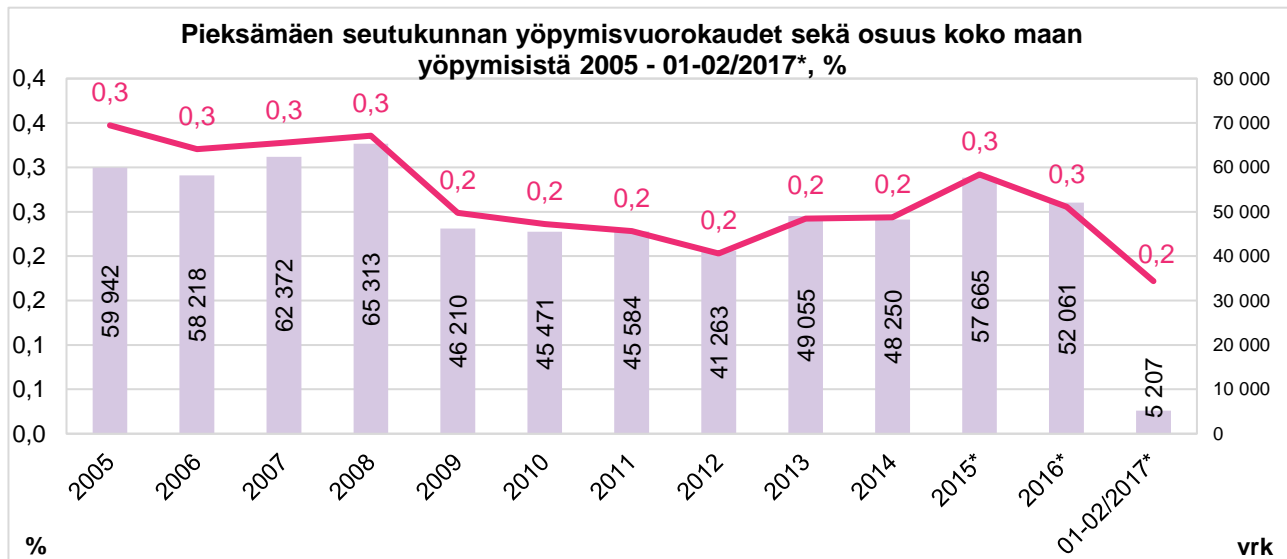
Ulkomaalaisyöpymisistä 75,3 % (5.934 vrk) tuli Venäjältä yöpymismäärän lisääntyessä tammi-helmikuussa 2017 edellisen vuoden vastaavasta ajankohdasta 11,6 %. Seuraavaksi eniten yöpymisiä tuli Virosta (299 vrk, +54,1 %), Britanniasta (214 vrk, +375,6 %), Saksasta (176 vrk, -0,6 %) ja Ruotsista (117 vrk, -66,9 %).



Pieksämäen seutukunnassa majoitusliikkeiden rekisteröityjen yöpymisten kokonaismäärä helmikuussa 2017 oli 3.258 yöpymisvuorokautta, mikä oli 5,3 prosenttia vähemmän kuin helmikuussa 2016. Kotimaisten matkailijoiden yöpymiset (2.825 vrk) vähentyivät 12,1 prosenttia ja ulkomaisten matkailijoiden yöpymiset (433 vrk) lisääntyivät 92,4 prosenttia edellisen vuoden vastaavasta ajankohdasta.

Tammi-helmikuussa 2017 Pieksämäen seutukunnassa majoitusliikkeiden rekisteröidyt yöpymiset (5.207 vrk) vähentyivät edellisen vuoden vastaavasta ajankohdasta 5,3 %. Kotimaisten yöpymisten (4.022 vrk) muutos oli -13,8 % ja ulkomaisten (1.185 vrk) +42,3 %.

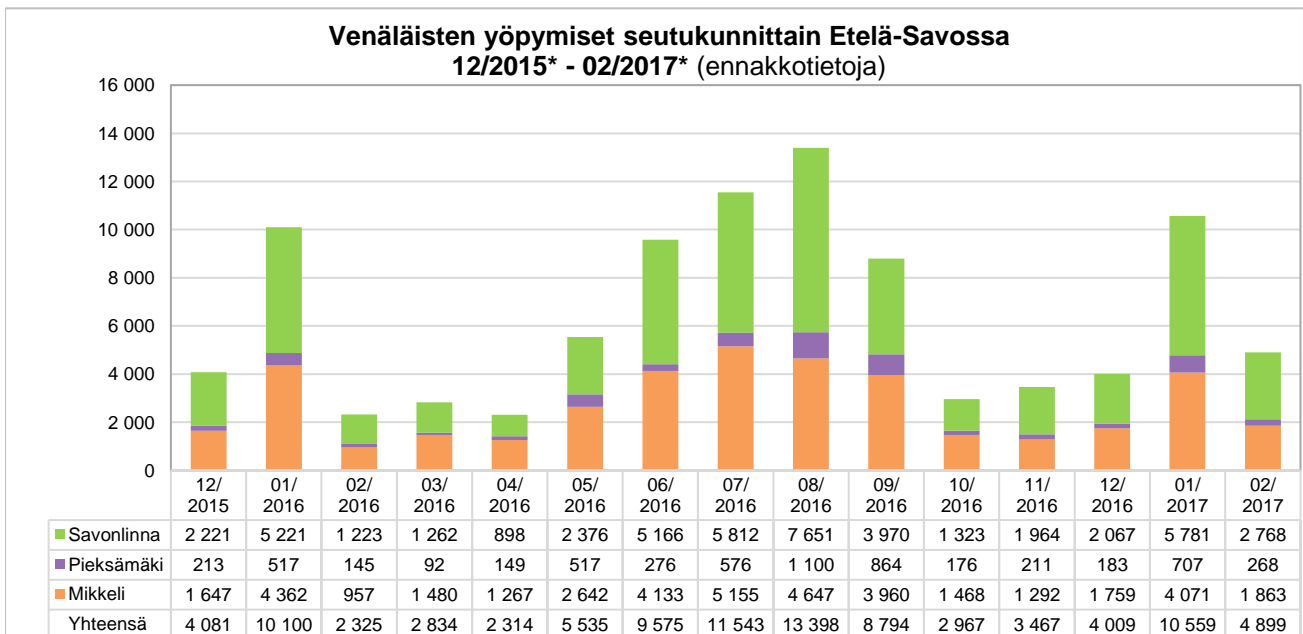
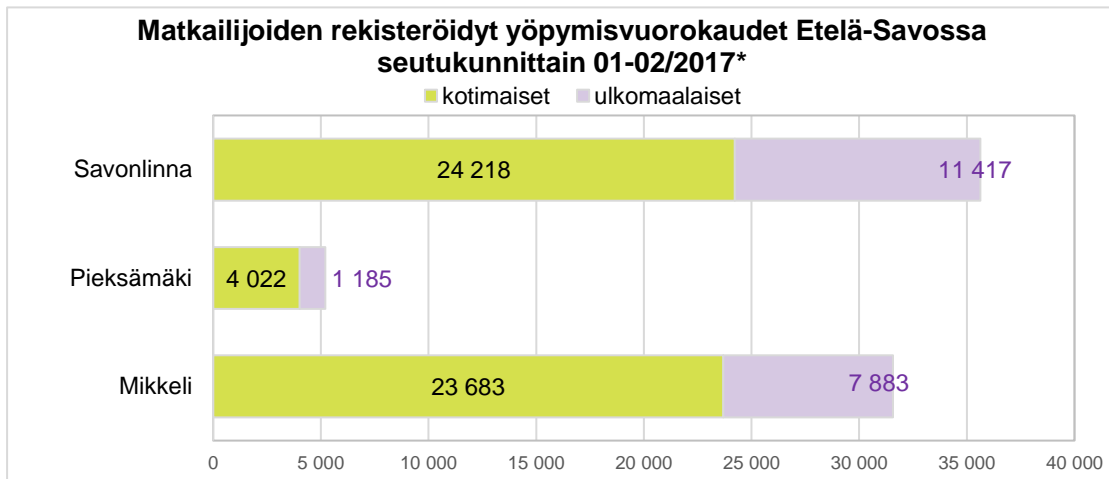
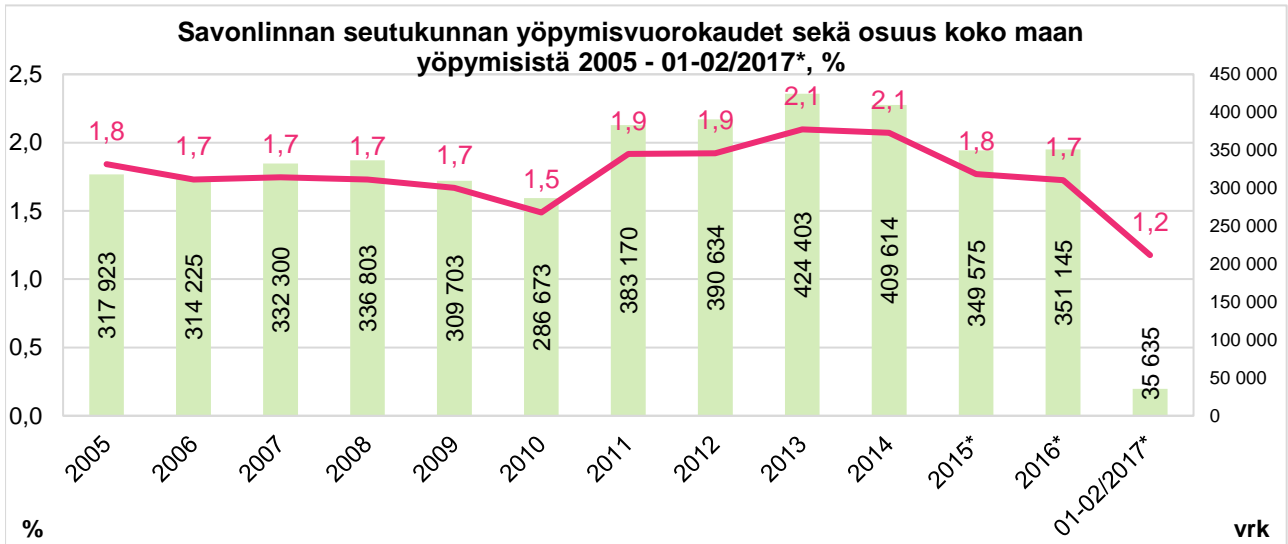
Ulkomaalaisyöpymisistä 82,3 % (975 vrk) tuli Venäjältä yöpymismäärän lisääntyessä tammi-helmikuussa 2017 edellisen vuoden vastaavasta ajankohdasta 47,3 %. Seuraavaksi eniten yöpymisiä tuli Puolasta (30 vrk, +900,0 %), Saksasta (28 vrk, +366,7 %), Italiasta (21 vrk, +320,0 %) ja Britanniaista (16 vrk, +433,3 %).

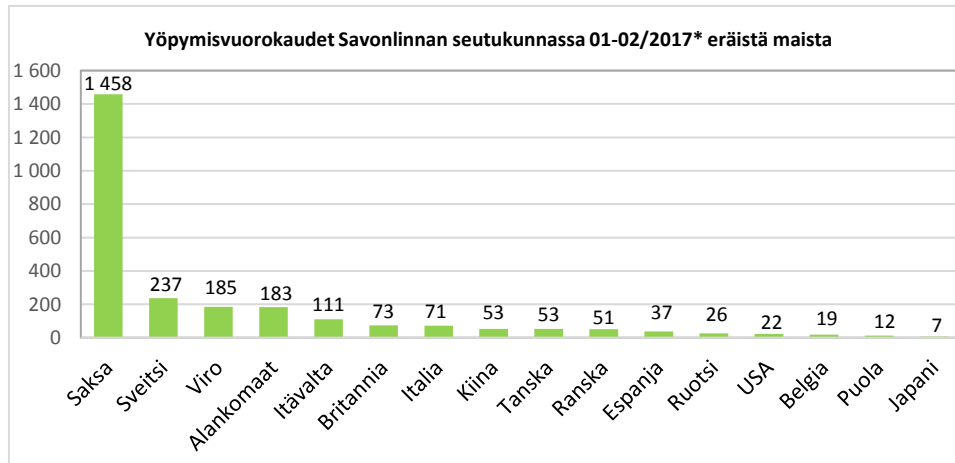
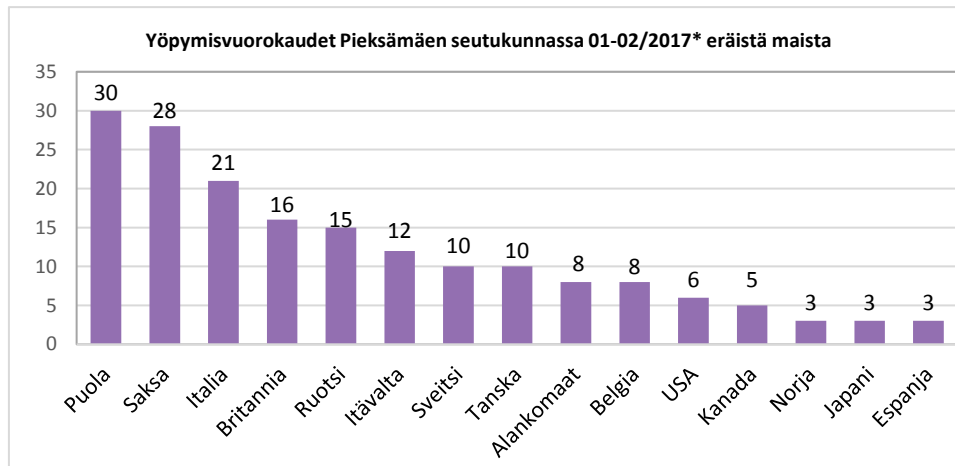
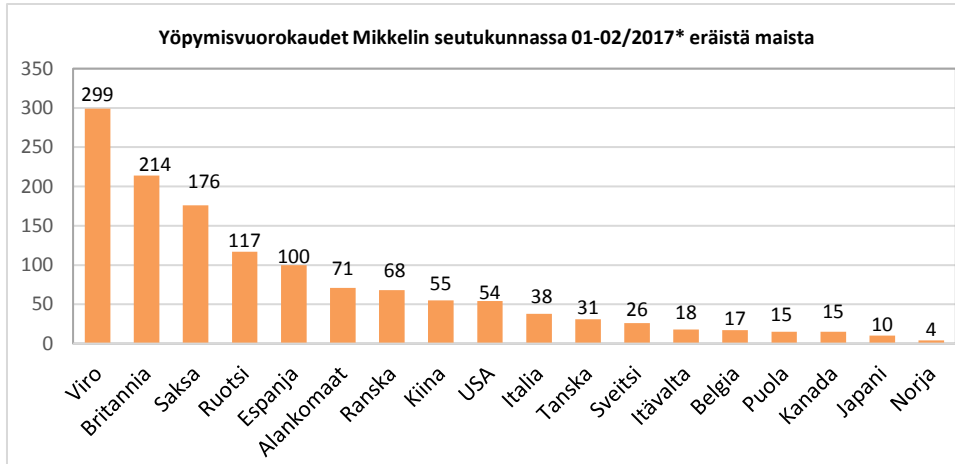
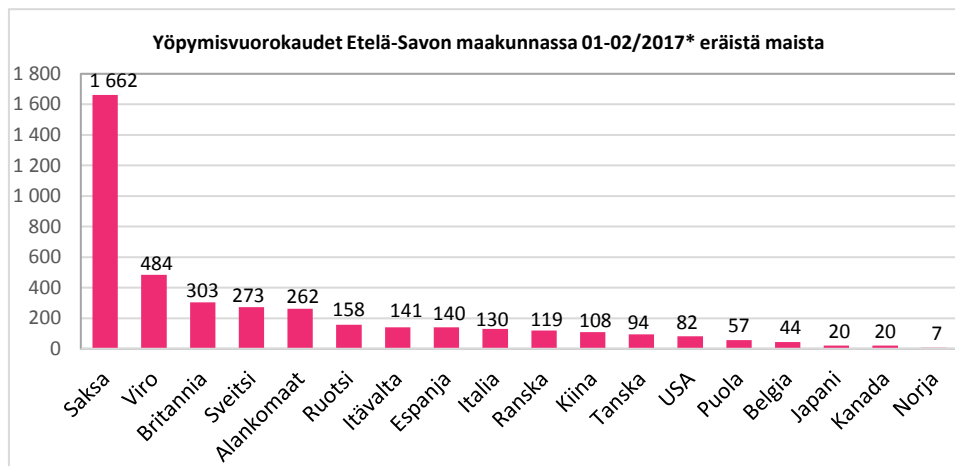


Savonlinnan seutukunnassa majoitusliikkeiden rekisteröityjen yöpymisten kokonaismäärä helmikuussa 2017 oli 17.445 yöpymisvuorokautta, mikä oli 4,9 prosenttia enemmän kuin helmikuussa 2016. Kotimaisten matkailijoiden yöpymiset (13.055 vrk) vähentyivät 10,3 prosenttia ja ulkomaisten matkailijoiden yöpymiset (4.390 vrk) lisääntyivät 111,5 prosenttia edellisen vuoden vastaavasta ajankohdasta.

Tammi-helmikuussa 2017 Savonlinnan seutukunnassa majoitusliikkeiden rekisteröidyt yöpymiset (35.635 vrk) lisääntyivät edellisen vuoden vastaavasta ajankohdasta 5,7 %. Kotimaisten yöpymisten (24.218 vrk) muutos oli -6,2 % ja ulkomaisten (11.417 vrk) +44,5 %.

Ulkomaalaisyöpymisistä 74,9 % (8.549 vrk) tuli Venäjältä yöpymismäärän lisääntyessä tammi-helmikuussa 2017 edellisen vuoden vastaavasta ajankohdasta 32,7 %. Toiseksi eniten yöpymisiä tuli Saksasta (1.458 vrk, +86,9 %), seuraavaksi Sveitsistä (237 vrk, +62,3 %), Virossa (185 vrk, 0,0 %) ja Alankomaista 183 vrk, +916,7 %).

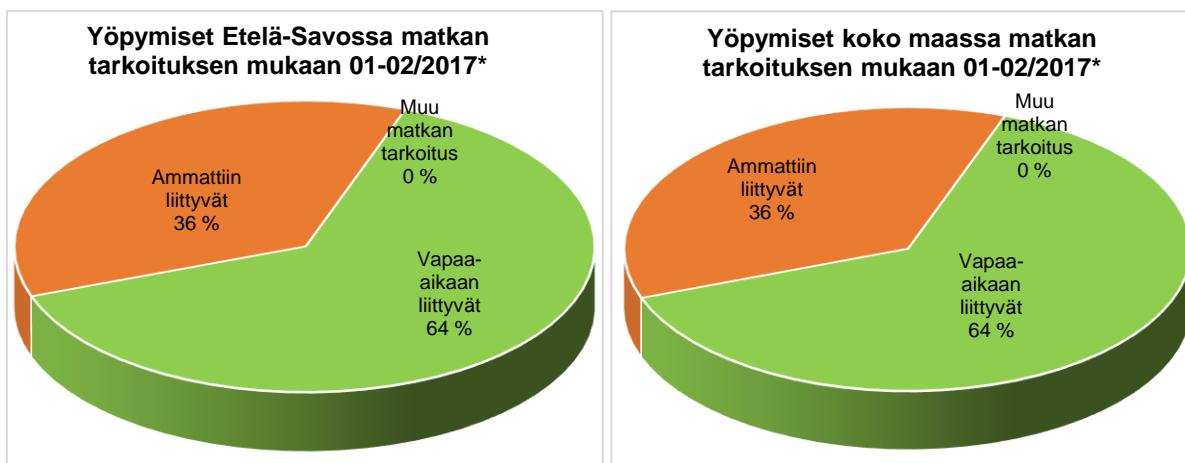




Työajan/vapaa-ajan matkailu

Koko maassa yöpymiset jakautuivat tammi-helmikuussa 2017 matkan tarkoituksen mukaan seuraavasti: vapaa-aika: 63,8 %, ammattiin liittyvät: 36,2 % ja muu tarkoitus: 0,0 %.

Etelä-Savossa yöpymiset jakautuivat tammi-helmikuussa 2017 matkan tarkoituksen mukaan seuraavasti: vapaa-aika: 63,9 %, ammattiin liittyvät: 36,1 % ja muu tarkoitus: 0,0 %.



Vapaa-aikaan liittyviä yöpymisiä oli tammi-helmikuussa 2017 **Mikkelin seutukunnassa** 59,8 %, **Pieksämäen seutukunnassa** 54,4 % ja **Savonlinnan seutukunnassa** 68,7 % .

Ammattiin liittyviä yöpymisiä oli **Mikkelin seutukunnassa** 40,2 %, **Pieksämäen seutukunnassa** 45,6 % ja **Savonlinnan seutukunnassa** 31,3 % .

Käyttöaste

Helmikuussa 2017 **koko maassa** kaikkien majoitusliikkeiden huonekäyttöaste oli 51,8 % (muutos edellisen vuoden vastaavaan ajankohtaan +1,8 %). **Etelä-Savossa** huonekäyttöaste oli 35,3 % (muutos -1,2 %).

Tammi-helmikuussa 2017 **koko maassa** kaikkien majoitusliikkeiden huonekäyttöaste oli 48,5 % (muutos edellisen vuoden vastaavaan ajankohtaan +2,3 %). **Etelä-Savossa** huonekäyttöaste oli 34,0 % (muutos +0,5 %).

Helmikuussa 2017 kaikkien majoitusliikkeiden huonekäyttöaste oli **Mikkelin seutukunnassa** 42,8 % (+1,4 %), **Pieksämäen seutukunnassa** 22,9 % (-1,3 %) ja **Savonlinnan seutukunnassa** 32,4 % (-3,0 %).

Tammi-helmikuussa 2017 kaikkien majoitusliikkeiden huonekäyttöaste oli **Mikkelin seutukunnassa** 39,8 % (+1,7 %), **Pieksämäen seutukunnassa** 18,5 % (-0,5 %) ja **Savonlinnan seutukunnassa** 33,0 % (-0,2 %).

Keskihinta

Helmikuussa 2017 koko maassa yöpymisen keskihinta oli 55,36 € (muutos edellisen vuoden vastaavaan ajankohtaan +0,35 €).

Tammi-helmikuussa 2017 koko maassa yöpymisen keskihinta oli 55,56 € (muutos edellisen vuoden vastaavaan ajankohtaan +1,23 €).

Helmikuussa 2017 Etelä-Savossa yöpymisen keskihinta oli 43,47 €, joka oli 1,37 € enemmän kuin edellisenä vuonna vastaavaan ajankohtaan.

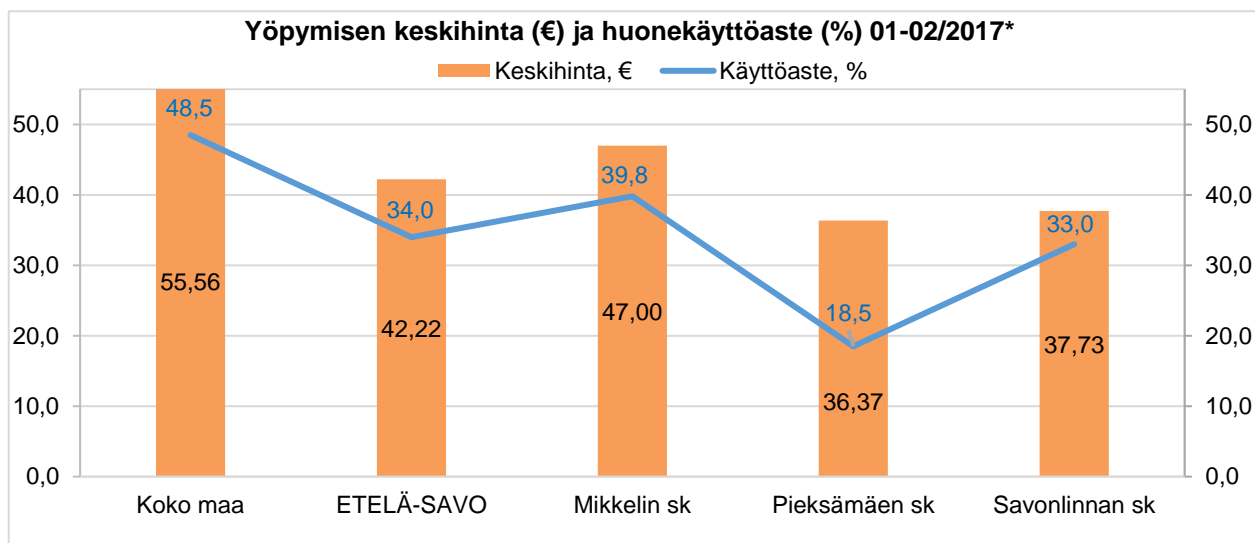
Tammi-helmikuussa 2017 Etelä-Savossa yöpymisen keskihinta oli 42,22 €, joka oli 1,87 € enemmän kuin edellisenä vuonna vastaavaan ajankohtaan.

Helmikuussa 2017 yöpymisen keskihinta oli **Mikkelin seutukunnassa** 49,22 € (+1,37 €),

Pieksämäen seutukunnassa 37,05 € (+0,03 €) ja **Savonlinnan seutukunnassa** 38,66 € (+2,67 €) .

Tammi-helmikuussa 2017 yöpymisen keskihinta oli **Mikkelin seutukunnassa** 47,00 € (+2,01 €),

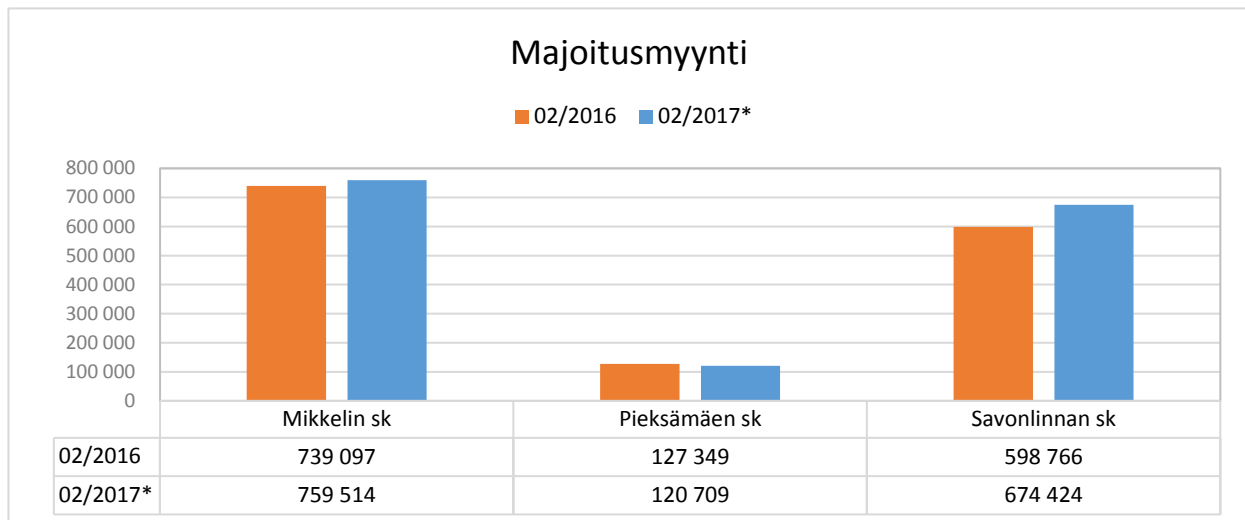
Pieksämäen seutukunnassa 36,37 € (+0,85 €) ja **Savonlinnan seutukunnassa** 37,73 € (+2,06 €) .



Majoitusmyynti

Helmikuussa 2017 koko maassa majoitusmyynnin arvo rekisteröityjen yöpymisvuorokausien mukaan laskettuna oli noin 87,8 milj. euroa (muutos edellisen vuoden vastaavaan ajankohtaan noin +5,9 miljoonaa euroa eli +7,2 %). **Etelä-Savossa** majoitusmyynnin arvo oli noin 1,6 milj. euroa (muutos noin +76.000 euroa eli +5,1 %).

Helmikuussa 2017 majoitusmyynnin arvo rekisteröityjen yöpymisvuorokausien mukaan laskettuna oli **Mikkelin seutukunnassa** noin 759.500 euroa (muutos edellisen vuoden vastaavaan ajankohtaan noin +20.400 euroa eli +2,8 %), **Pieksämäen seutukunnassa** noin 120.700 euroa (muutos noin -6.600 euroa eli -5,2 %) ja **Savonlinnan seutukunnassa** noin 674.400 euroa (muutos noin +75.700 euroa eli +12,6 %).



Majoitusmyynti on laskennallinen luku, joka on saatu rekisteröityjen yöpymisvuorokausien ja yöpymisen keskihinnan mukaan laskettuna.

Tilastoissa käytetään Tilastokeskuksen aluejakoa 2017; Etelä-Savon maakuntaan kuuluu Mikkelin seutukunta (Hirvensalmi, Kangasniemi, Mikkelä, Mäntyharju, Pertunmaa, Puumala), Pieksämäen seutukunta (Joroinen, Juva, Pieksämäki) ja Savonlinnan seutukunta (Enonkoski, Heinävesi, Rantasalmi, Savonlinna, Sulkava).

Vuodesta 2012 alkaen rekisteröidyt yöpymiset sisältää kaikki majoitusliikkeet joissa on vähintään 20 vuodepaikkaa tai sähköpistokkeella varustettua matkailuvaunupaikkaa (Euroopan parlamentin ja neuvoston asetuksen (EU) N:o 692/2011 mukaisesti). Vuoden 2011 loppuun saakka tiedot kerättiin kuukausittain liikkeiltä, joissa on vähintään 10 huonetta, mökkiä tai sähköliitäntäpisteellä varustettua matkailuvaunupaikkaa. Kohdejoukon laajennuksen vaikutus yöpymisvuorokausien määrään on vähäinen. Muutoksesta johtuen tiedot eivät ole täysin vertailukelpoisia aiempiin vuosiin verrattuna.