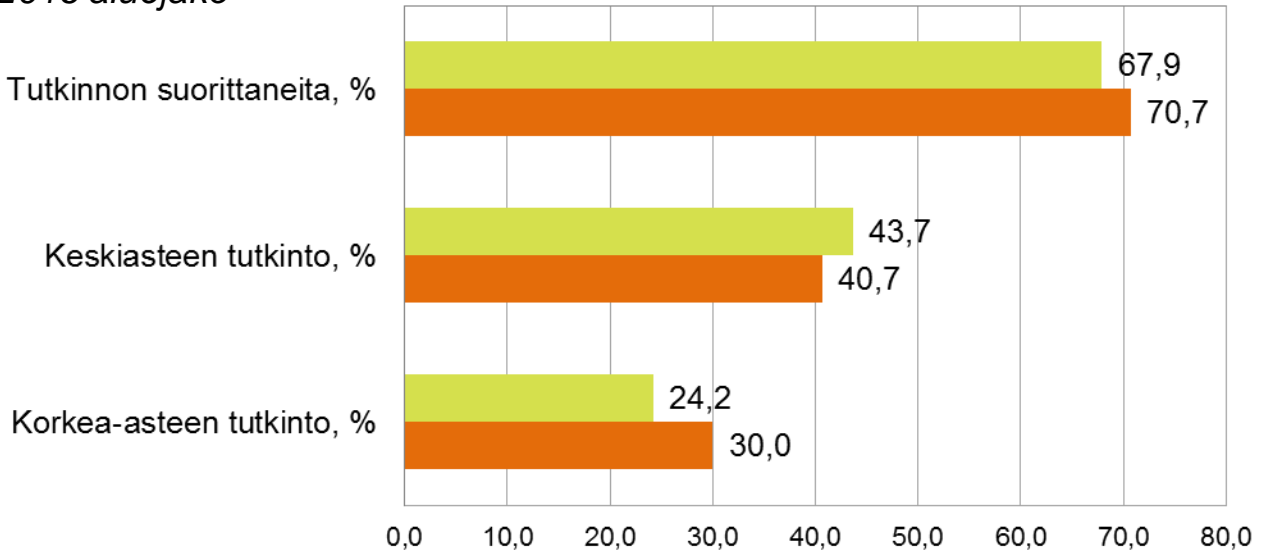




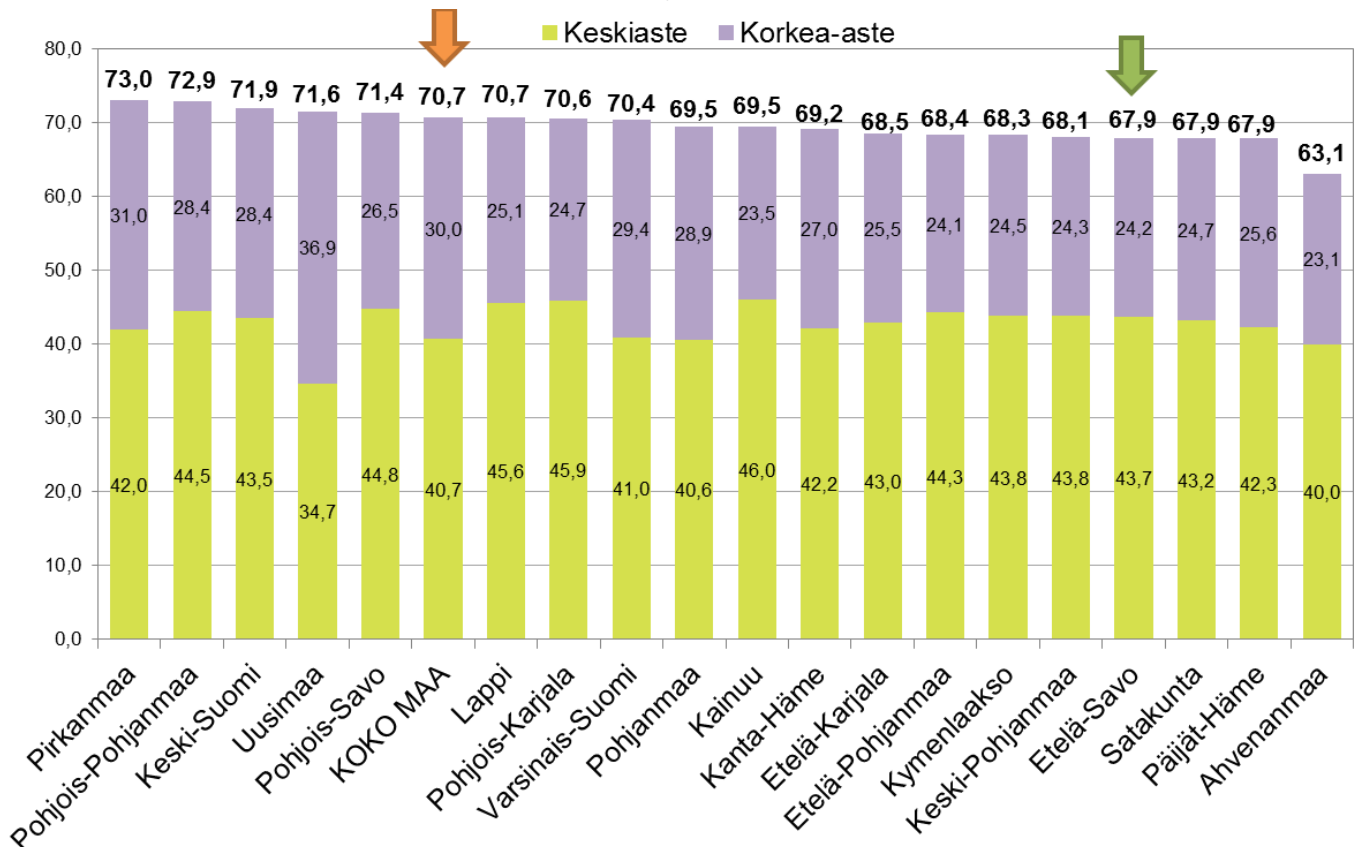
Väestön koulutusrakenne Etelä-Savossa ja koko maassa 2015
(15 vuotta täyttänyt väestö)

1.1.2016 aluejako

■ Etelä-Savo ■ KOKO MAA



Tutkinnon suorittaneita (15-v. täyttäneistä) maakunnittain 2015, %





Väestön koulutusrakenne kunnittain ja seutukunnittain Etelä-Savossa, 2015 (15 vuotta täyttänyt väestö)

1.1.2016 aluejako

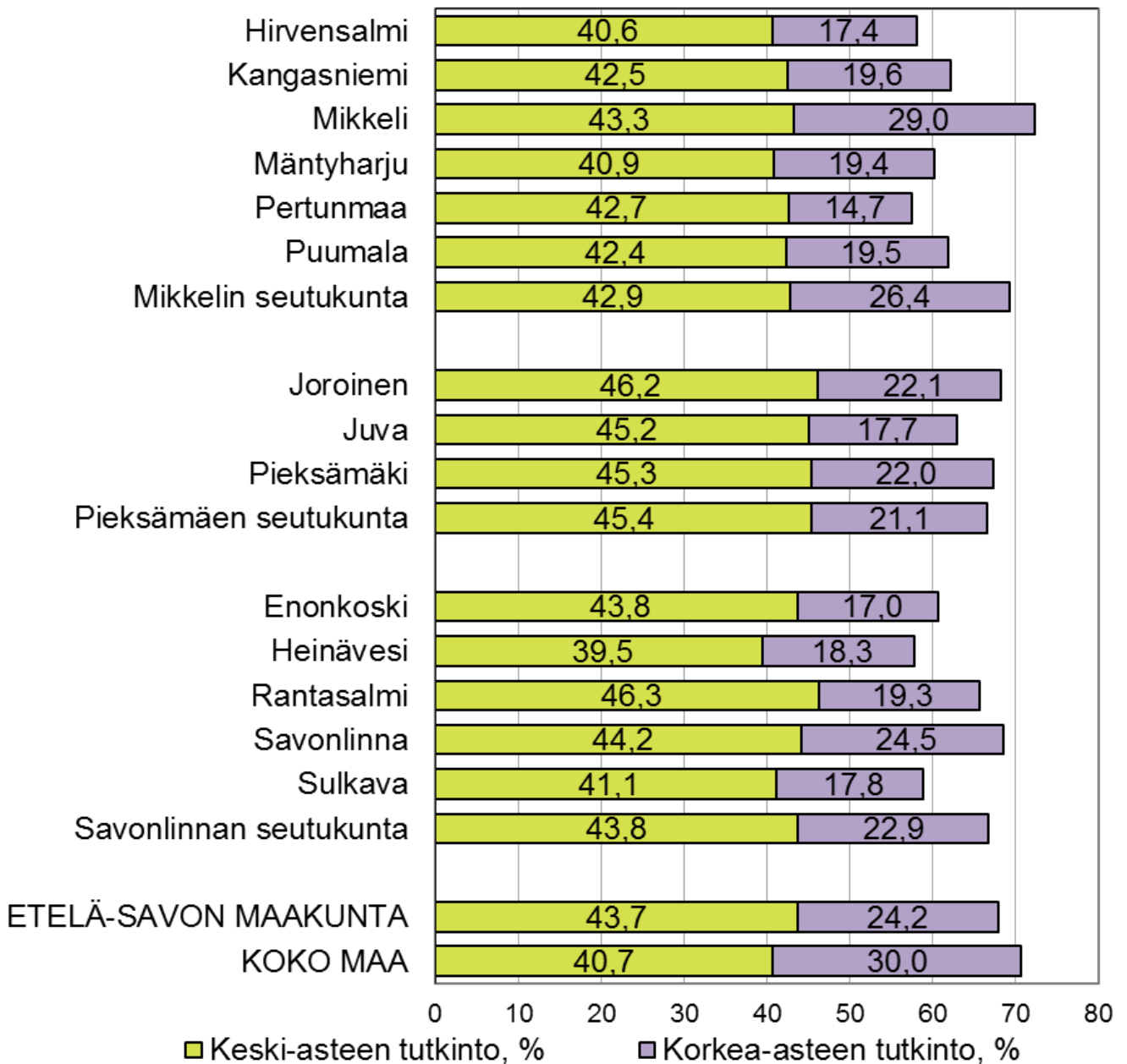
	15 vuotta täyttänyt väestö	Ei perusasteen jälkeistä tutkintoa	Tutkinnon suorittaneet	Tutkinnon suorittaneet, %	Keskiasteen tutkinto	Keskiasteen tutkinto, %	Korkeasteen tutkinto	Korkeasteen tutkinto, %	*) Koulutus-taso (VKTM-indeksi)
Hirvensalmi	2 042	856	1 186	58,1	830	40,6	356	17,4	253
Kangasniemi	4 946	1 872	3 074	62,2	2 103	42,5	971	19,6	267
Mikkeli	46 703	12 923	33 780	72,3	20 219	43,3	13 561	29,0	347
Mäntyharju	5 385	2 138	3 247	60,3	2 201	40,9	1 046	19,4	261
Pertunmaa	1 591	677	914	57,4	680	42,7	234	14,7	231
Puumala	2 058	785	1 273	61,9	872	42,4	401	19,5	262
Mikkelin seutukunta	62 725	19 251	43 474	69,3	26 905	42,9	16 569	26,4	
Joroinen	4 362	1 384	2 978	68,3	2 016	46,2	962	22,1	298
Juva	5 731	2 127	3 604	62,9	2 588	45,2	1 016	17,7	265
Pieksämäki	16 454	5 371	11 083	67,4	7 457	45,3	3 626	22,0	292
Pieksämäen seutukunta	26 547	8 882	17 665	66,5	12 061	45,4	5 604	21,1	
Enonkoski	1 286	505	781	60,7	563	43,8	218	17,0	253
Heinävesi	3 156	1 330	1 826	57,9	1 248	39,5	578	18,3	246
Rantasalmi	3 264	1 122	2 142	65,6	1 511	46,3	631	19,3	279
Savonlinna	30 940	9 709	21 231	68,6	13 665	44,2	7 566	24,5	311
Sulkava	2 450	1 007	1 443	58,9	1 007	41,1	436	17,8	248
Savonlinnan seutukunta	41 096	13 673	27 423	66,7	17 994	43,8	9 429	22,9	
ETELÄ-SAVON MAAKUNTA	130 368	41 806	88 562	67,9	56 960	43,7	31 602	24,2	308
KOKO MAA	4 591 285	1 345 561	3 245 724	70,7	1 867 828	40,7	1 377 896	30,0	355

*) Väestön koulutustasoa mitataan perusasteen jälkeen suoritettujen korkeimman koulutuksen keskimääräisellä pituudella henkeä kohti. Esimerkiksi koulutustasoluku 246 osoittaa, että teoreettinen koulutusaika henkeä kohti on 2,5 vuotta peruskoulun suorittamisen jälkeen. Väestön koulutustasoa laskettaessa perusjoukkona käytetään 20 vuotta täyttäneitä väestöä. Näin siksi että monen alle 20-vuotiaan koulutus on vielä kesken.



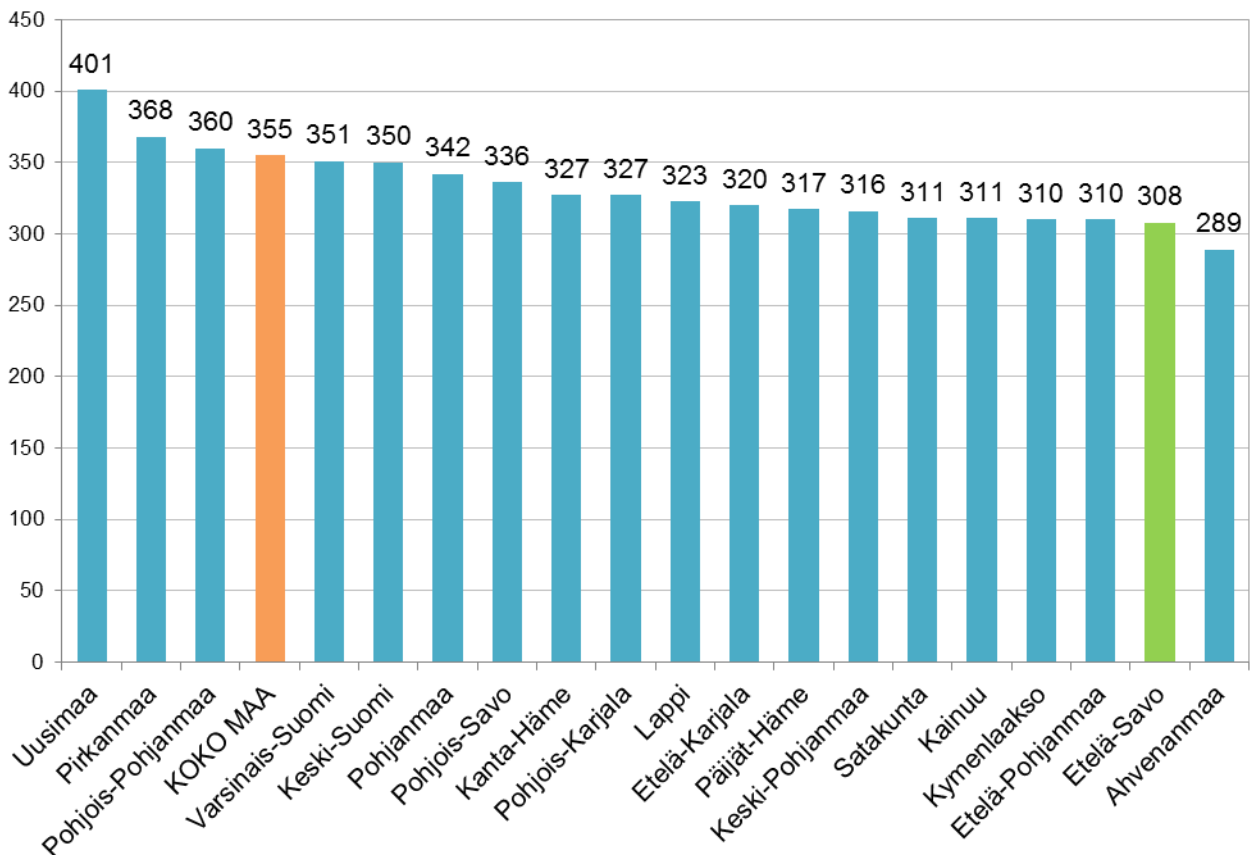
Väestön koulutusrakenne kunnittain ja seutukunnittain Etelä-Savossa, 2015 (15 vuotta täyttänyt väestö)

1.1.2016 aluejako





Väestön koulutustaso (VKTM-indeksi) maakunnittain 2015 (20 vuotta täyttänyt väestö) 1.1.2015 aluejako



*) Väestön koulutustasoa mitataan perusasteen jälkeen suoritetun korkeimman koulutuksen keskimääräisellä pituudella henkeä kohti. Esimerkiksi koulutustasoluku 246 osoittaa, että teoreettinen koulutusaika henkeä kohti on 2,5 vuotta peruskoulun suorittamisen jälkeen. Väestön koulutustasoa laskettaessa perusjoukkona käytetään 20 vuotta täyttäneitä väestöä. Näin siksi että monen alle 20-vuotiaan koulutus on vielä kesken.