



SOSTERI

Itä-Savon sairaanhoitopiirin kuntayhtymä

Itä-Savon sairaanhoitopiiri ja maakuntaudistus

19.4.2016 PN

Pekka Nousiainen

Sote- ja aluehallintouudistus 7.11.2015

- 18 itsehallintoaluetta, sote 15 alueen puitteissa. 3 aluetta järjestää palvelut toisen maakunnan kanssa.
- 24/7 laaja päivystys 5 yliopistosairaalaan ja 7 muuhun keskussairaalayksikköön.
- Muut keskussairaalat jatkavat ympärivuorokautisen suppeamman päivystyksen yksikköinä.

Sote- ja aluehallintouudistus 5.4.2016

- Aluejako 18 maakuntaa, joilla sote - järjestämis- ja rahoitusvastuu,
- 5 yhteistyöaluetta nykyisten ervojen pohjalta,
- 12 laajan päivystyksen yksikköä,
- Suurta väestöpohjaa, volyymia ja erikoistumista vaativa keskittäminen,
- Valinnanvapaus ja yhtiöittäminen,

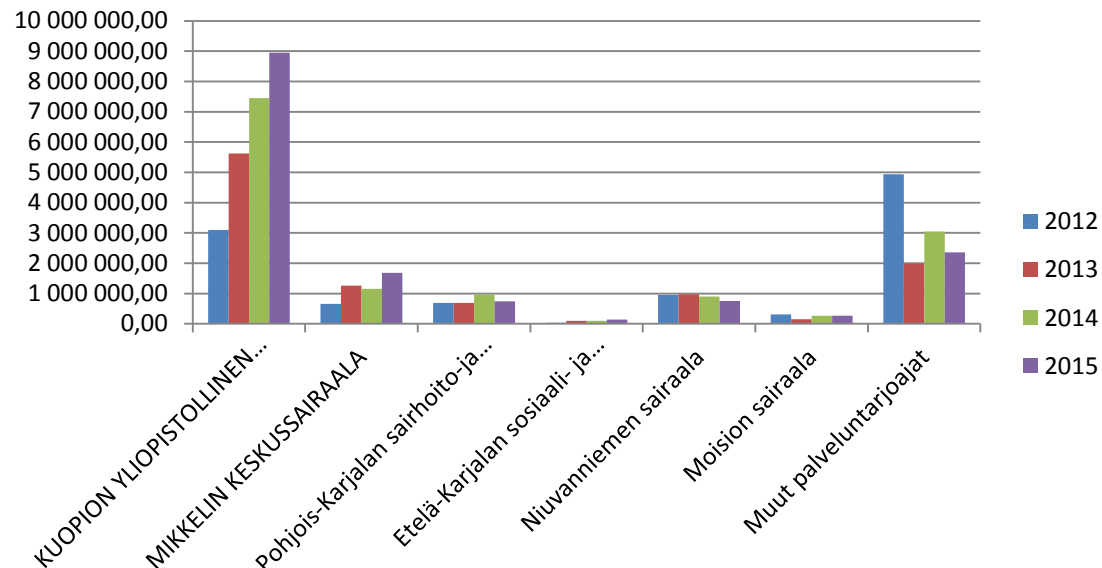
Sote- uudistus 5.4.2016

- Henkilöstö siirtyy liikkeen liikkeenluovutuksen periaatteella,
- Rahoitus, valtion rahoituksena,
- Omaisuusjärjestelyt,
- Vaalit,
- Erotetaan järjestämis- ja tuottamisvastuu,
- Palvelut; itse /yhtiöittäen, yhdessä muiden maakuntien kanssa tai kolmannen sektorin kanssa

Sote-uudistus

- *Sote-lainsäädännön valmistelu kesken ja jatkuu 7.11. 2015 ja 5.4.2016 hallituksen linjausten pohjalta lähtökohtana 18 Itsehallintoaluetta.*
- *Savonlinnan kaupungilta ja Itä-Savon sairaanhoitopiiriltä pyydettyyn lausuntoon on vastattu ja todettu Pohjois-Savo parhaaksi yhteistyökumppaniksi sote-/aluehallintouudistuksessa.*
- *Itä-Savon sairaanhoitopiirin näkökulmasta sosiaali- ja terveyspalvelut tulisi järjestää ensisijaisesti Pohjois-Savon kanssa*
- *Pohjois-Savon suunta tarjoaa parhaan mahdollisen yhteistoiminta-alueen väestön laadukkaille, tasavertaisille ja kustannustehokkaille palveluille.*
- *Potilaiden hoitoketjut on jo valmiiksi luodut sairaaloiden välille ja toimii perustasolta aina yliopistosairaalaan saakka.*
- *Savonlinnan keskussairaalan tavoite toimia Kuopion yliopistollisen keskussairaalan yksikkönä tarjoten lähipalveluita nykyisen Itä-Savon sairaanhoitopiirin väestölle.*
- *Savonlinnan keskussairaalassa jatkossakin säilyy keskeisten erikoisalojen päivystykset (Huom! Käyntimäärät ja etäisyydet muihin päivystyspisteisiin)*

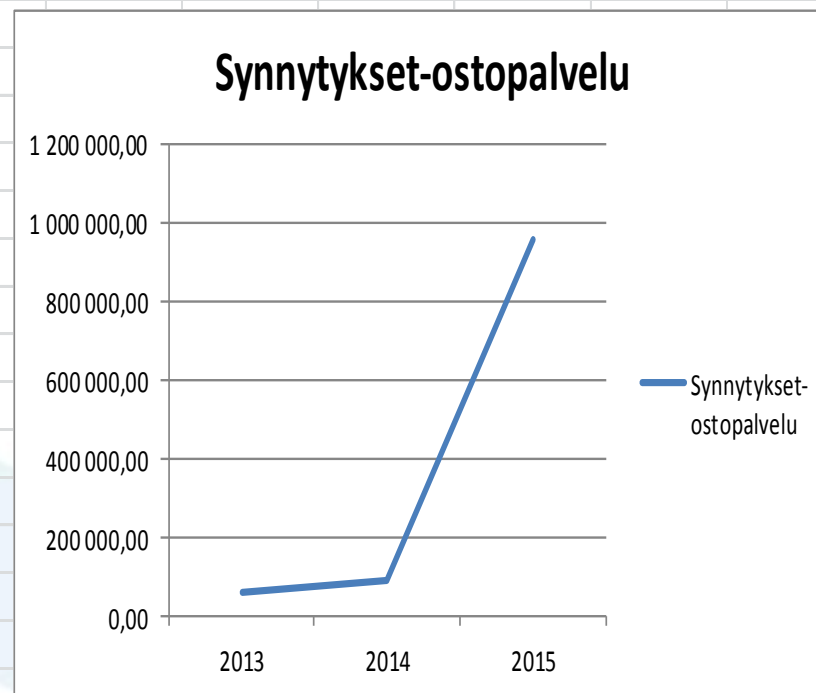
Ostopalvelut muilta palveluntuottajilta



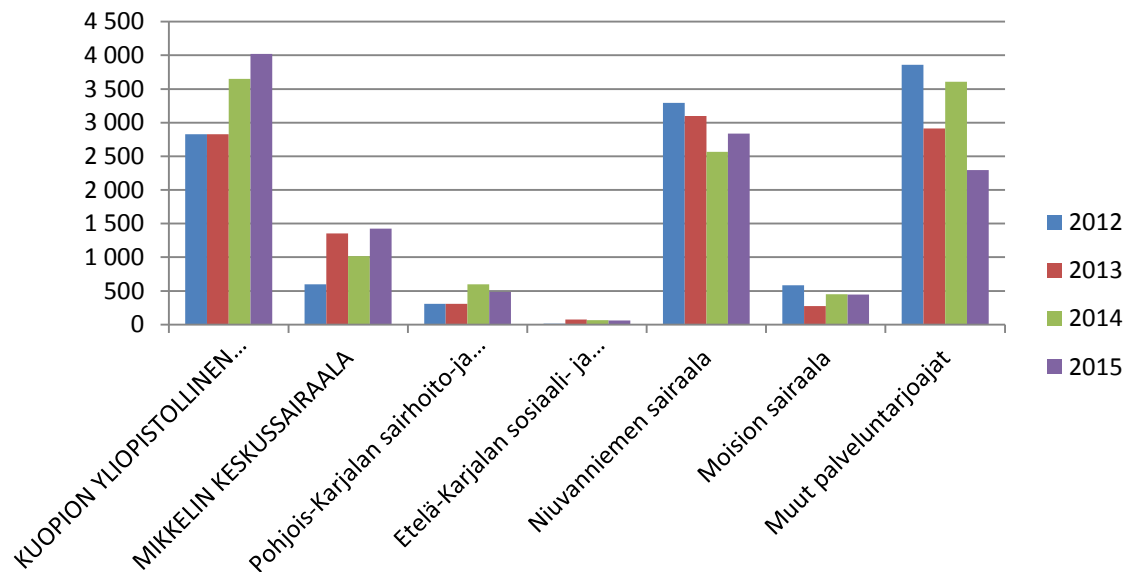
Eurot kumulatiivinen tammi-joulukuu 2012-2015

Palvelun tarjoaja	Vuosi			
	2012	2013	2014	2015
KUOPION YLIOPISTOLLINEN SAIRAALA	3 100 709,88	5 627 010,69	7 454 689,25	8 950 760,39
MIKKELIN KESKUSSAIRAALA	657 408,85	1 260 861,17	1 153 636,64	1 681 645,48
Pohjois-Karjalan sairhoito- ja sosipalv ky	686 106,37	690 183,85	972 874,62	739 203,53
Etelä-Karjalan sosiaali- ja terveyspiiri	38 059,50	97 724,00	99 563,00	134 315,00
Niuvanniemen sairaala	950 206,80	971 589,73	902 304,97	756 952,88
Moision sairaala	311 723,00	152 150,00	263 305,00	262 472,00
Muut palveluntarjoajat	4 941 015,71	1 987 747,21	3 049 060,25	2 357 377,69
Yhteensä	10 473 930,94	10 787 266,65	13 895 433,73	14 882 726,97

Ostopalvelu erikoissairaanhoido			
Eurot kumulatiivinen			
	Vuosi		
Lähtävä yksikkö	2013	2014	2015
Dialyysi,ostopalv	9 022,00	7 214,02	1 650,00
Hammas-ja suurair.-os	39 645,93	28 685,18	78 808,28
Ihotaudit-ostopalvelu	7 843,00	6 229,02	6 996,71
Keuhkosairaudet-osto	150 593,94	183 560,36	181 433,90
KIR ostopalvelu		17 554,83	3 937 197,29
Kirurgia-ostopalvelu	2 317 289,35	3 404 580,14	8 028,12
Korva-,Nenä-,kurkkus-	398 477,53	245 241,05	335 249,77
Kuntoutus-ostopalvelu	69 641,27	76 825,85	64 247,60
Lastenpsyk - ostopalvelulaskut			21 371,30
Lastenpsykiatria-ostop	445 244,99	838 816,19	8 105,10
Lastentaudit-ostopalv	586 946,74	814 782,60	7 129,22
Lastentaudit-ostopalvelu		3 672,00	1 020 758,57
Naistentautien-ostopa	287 303,00	375 512,72	536 575,25
Neurologia-ostopalve	2 214 265,08	1 973 839,91	2 136 552,23
Psykiatria-ostopalvelu	2 002 362,47	2 716 816,31	2 099 059,85
Päivystys ostopalvelut		59 295,08	
Päivystys-ostopalvelu		2 390,36	51 817,32
Silmäsairaudet-ostopa	182 804,83	304 016,30	164 945,37
Sisätaudit-ostopalvelu	2 013 973,37	2 745 235,52	3 057 252,47
Synnytykset-ostopalve	61 853,15	91 166,29	957 361,64
Yhteensä	10 787 266,65	13 895 433,73	14 674 539,99



Hoitopäivät



Palvelun tarjoaja

KUOPION YLIOPISTOLLINEN SAIRAALA

MIKKELIN KESKUSSAIRAALA

Pohjois-Karjalan sairhoito- ja sosalv ky

Etelä-Karjalan sosiaali- ja terveyspiiri

Niuvanniemen sairaala

Moision sairaala

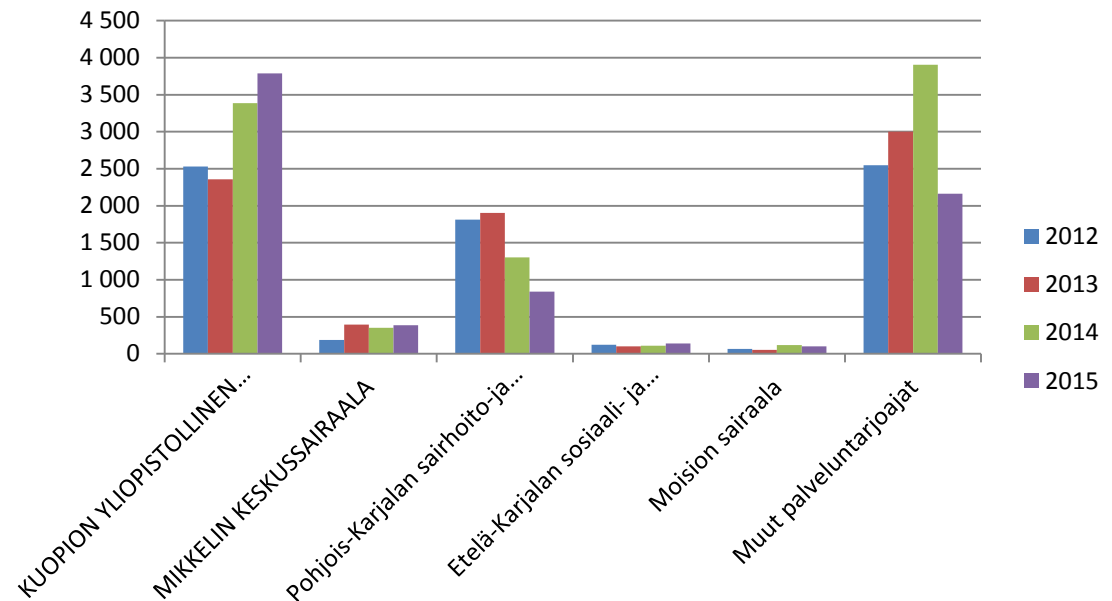
Muut palveluntarjoajat

Yhteensä

Vuosi

	2012	2013	2014	2015
KUOPION YLIOPISTOLLINEN SAIRAALA	2 827	2 830	3 652	4 020
MIKKELIN KESKUSSAIRAALA	599	1 353	1 017	1 425
Pohjois-Karjalan sairhoito- ja sosalv ky	308	307	597	482
Etelä-Karjalan sosiaali- ja terveyspiiri	13	75	64	59
Niuvanniemen sairaala	3 296	3 097	2 564	2 836
Moision sairaala	581	272	450	445
Muut palveluntarjoajat	3 859	2 913	3 606	2 295
Yhteensä	11 317	10 847	11 950	11 562

Poliklinikkakäynnit



Käynnit

Palvelun tarjoaja

KUOPION YLIOPISTOLLINEN SAIRAALA

MIKKELIN KESKUSSAIRAALA

Pohjois-Karjalan sairaanhoito- ja sosiaalivirasto

Etelä-Karjalan sosiaali- ja terveystieteiden tutkimuskeskus

Moision sairaala

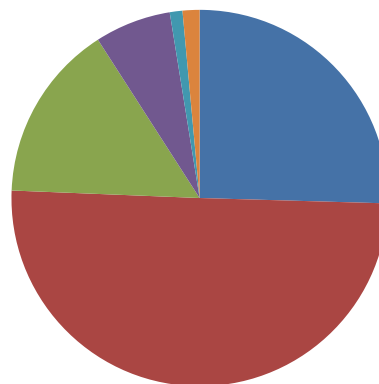
Muut palveluntarjoajat

Yhteensä

Vuosi

	2012	2013	2014	2015
KUOPION YLIOPISTOLLINEN SAIRAALA	2 532	2 356	3 387	3 787
MIKKELIN KESKUSSAIRAALA	185	395	353	384
Pohjois-Karjalan sairaanhoito- ja sosiaalivirasto	1 813	1 903	1 302	840
Etelä-Karjalan sosiaali- ja terveystieteiden tutkimuskeskus	123	100	109	139
Moision sairaala	64	52	117	101
Muut palveluntarjoajat	2 546	3 002	3 905	2 164
Yhteensä	7 263	7 808	9 173	7 415

Synnytykset



- KUOPION YLIOPISTOLLINEN SAIRAALA
- MIKKELIN KESKUSSAIRAALA
- Pohjois-Karjalan sairaanhoito- ja sosiaalipalvelujen kuntayhtymä
- Etelä-Karjalan sosiaali- ja terveystieteiden tutkimuskeskus
- Savonlinnan keskussairaala

Synnytykset

	2015	%-osuus
KUOPION YLIOPISTOLLINEN SAIRAALA	70	25,45
MIKKELIN KESKUSSAIRAALA	138	50,18
Pohjois-Karjalan sairaanhoito- ja sosiaalipalvelujen kuntayhtymä	42	15,27
Etelä-Karjalan sosiaali- ja terveystieteiden tutkimuskeskus	18	6,55
Savonlinnan keskussairaala	3	1,09
Muut palveluntarjoajat	4	1,45
	275	100,00

Kustannustehokkuuden parantaminen

Vuosille 2015 – 2017 on päätetty yhteensä 9 m€:n säästötavoite, jolla kuntayhtymän toimintaa ja taloutta sopeutetaan jäsenkuntien maksukyvyn puitteisiin.

Kuntalaskutus on v. 2016 talousarviossa yhteensä 125.342.039 €, tilinpäätöksessä 2014 se oli 131.736.394 € ja v. 2015 on 128.111.249,99 €.

Säästöjen tavoittelu on merkinnyt ja merkitsee edelleen huomattavia toiminnallisia muutoksia.

Kustannustehokkuuden parantaminen

- *Kevään ja syksyn 2015 aikana käytyjen yhteistoimintaneuvotteluiden tuloksena on 72 henkilötyövuoden säästöt. Tuotannollistaloudellisista syistä irtisanottavia henkilöitä on ollut yhteensä 19 ja 53 henkilötyövuoden säästöt toteutuvat luonnollisen poistuman kautta. Näistä syksyn 2015 osalle kohdentui tuotannollistaloudellisista syistä irtisanottavia henkilöitä 7.*
- *Kevään ja syksyn 2015 yhteistoimintaneuvottelujen lopputuloksena on n. 3,5 miljoonan euron säästöt jakautuen vuosille 2015 ja 2016. Säästöt kohdentuvat henkilöstökuluihin.*

Sairaansijat ESH

ESH	v.2014	v. 2015	v. 2016 erotus	ss:joina
Konservatiivinen tulosyksikkö				
4A		18	20	
4B		18	0	
5A		16	16	
Psykiatrian tulosyksikkö				
7A		22	22	
Operatiivinen tulosyksikkö				
3A		28	22	
2A		24	23	
2B, lastentaudit (viikko-osasto)		3	3 (pvä-osasto)	
Päivystys; valvontaosasto		8	8	
	166	137	114	-52

Sairaansijat PTH + SOS

PTH	2014	2015	2016	
Akuuttiosasto		12	20	
Osasto 1		31	31	
Osasto 2		36	36	
Osasto 3		43	0	
Punkaharjun osasto		24	0	
Sulkavan osasto		30	30	
	211	176	117	-94
SOS				
Kerimäen vk		47	42	
Ph Helminauha		42	53	
Karpalo		52	52	
Savonrannan vk		20	20	
		161	167	+6

Päivystysasetus 2014-2015

- Synnytykset lopetettiin SKS:ssä
- Leikkaussalit auki ma-pe klo 0730-1800
- Teho-osasto 6 ss > Tehostettu valvonta 3 ss
- Lastenosaston toiminta muuttunut päiväosastoksi – 3 ss

Päivystysasetus 2015

Savonlinnan keskussairaalassa 24 / 7 päivystävät erikoisalajat:

- Kirurgia etu- ja takapäivystys
- Sisätaudit etu- ja takapäivystys
- Anestesiologia takapäivystys
- Psykiatria takapäivystys
- Yleislääketiede

Päivystyskäynnit 2015

- SKS päivystys 30 223 käyntiä
- Fast Track (yleislääketiede) 13 471 käyntiä
- Konservatiivinen 6769 käyntiä
- Operatiivinen 6 533 käyntiä
(n. 20 potilasta/pv/erikoisala)
- Päivystävä sairaanhoitaja 3 220 käyntiä

Päivystyksellisiä toimenpiteitä kirurgian erikoisalalla

Savonlinnan keskussairaalassa tehdyt päivystykselliset toimenpiteet ovat matalan komplikaatoriskin toimenpiteitä, jotka ovat lääketieteellisesti ja asiakaslähtöisesti perusteltuja. Mikäli toimenpiteet tehtäisiin muualla, lisääntyisivät ostopalvelukustannukset merkittävästi.

Potilaat kumulatiivinen, päivystys

Toimenpide

JEA00 Umpilisäkkeen poisto

NHJ10 Nilkkamurtuman kiinnitysleikkaus, osteosynteesi

NFJ54 Reisiluun yläosan gamma naulaus

NFB10 Lonkan osatekonivel, sementitön

Muut päivystystoimenpiteet

Yhteensä

Vuosi

2013	2014	2015
44	46	56
35	39	25
22	24	20
22	28	13
558	473	286
681	610	400

Käynnit ESH poliklinikoilla

Avohoito erikoissairaanhoidossa			
Erikoissairaanhoidossa, käynnit kumulatiivinen			
	Vuosi		
Tuloyksikkö	2013	2014	2015
Operat. tuloyks.	31 832	31 842	32 019
Konservat.tuloyks.	18 495	19 950	21 107
Psykiatria	16 616	18 257	16 490
Päivystys	12 512	13 385	30 223
Sair.hoid.palv.tuloyks.	6 251	6 109	5 615
Yhteensä	85 706	89 543	105 454

ESH hoitopäivät

Hoitojaksot ja hoitopäivät erikoissairaanhoido				
Hoitopäivät brutto kumulatiivinen				
	Vuosi			
Tulosityksikkö	2012	2013	2014	2015
Operat. tulosityks.	19 344	18 874	18 490	17 374
Konservat.tulosityks.	18 711	16 678	17 295	16 758
Psykiatria	6 173	6 373	5 696	6 005
Päivystys	6 628	6 024	7 425	2 767
Kuntien yhteinen (Osasto 2B)	3 897	3 454	3 521	900
Yhteensä	54 753	51 403	52 427	43 804

- Tekonivelet 250 kpl a 10 000 eur (2.5M)
 - Kumppanuusvirat / Kuopio / päivystävät
 - Kaihileikkaus 400 kpl
 - Yhteistyö Joensuun kanssa 400/850 eur (0.3M)
 - Invasiivinen kardiologia
 - Angiografia 400kpl 2500 eur
 - Elektiivinen pallolaajennus 100 6500
 - Päivystys pallolaajennus 30 kpl 10000
 - Tahdistin 50 kpl 4500 eur
 - ICD 10 kpl 9000 eur
- Noin (2.5M)

- Ambulanssi siirto SKS-MKS-SKS n. 1300 eur
- Ambulanssi siirto SKS-KYS-SKS n. 1500 eur
- Taksilla 500-700 euroa (Kela omavastuu 25 eur / suunta)
 - Huomioitava erityisesti jos poliklinikat vähenevät lähipalveluna

Asukkaiden ja potilaiden tasa-arvoinen kohtelu

- Toiminnan rajoitukset ennen kokonaisuudistusta
- ERVA järjestämissopimus
- Valtion ohjaus siirtymävaiheessa

Mitä nyt tehdään....

- Vuodesta 2007 Integroitu toimintamalli, esh – pth – sos, palveluista vanhustenhuolto
- 1.9.2016 Täysi integraatio Savonlinna – Enonkoski. Rantasalmi esh ja Sulkava esh ja pth. Valmistelelee yksityistämistä.
- Jatketaan kustannustehokkuuden ja tuottavuuden parantamisohjelmaa,,,

Mitä nyt tehdään...

- Palvelumitoitus alueen hoitotarpeen ja laadun mukaan,
- Jatketaan perinteistä yhteistyötä muiden sairaaloiden kanssa erityisesti vaativissa toimenpiteissä,
- Rakennetaan sellainen toimiva kokonaisuus, joka sellaisenaan on liitettävissä hallinnollisesti sote-uudistuksessa mahdolliseen uuteen kokonaisuuteen.

Yhteenveto

- Itä-Savon ratkaisu on tehty kansalaisnäkökulmasta hoidollisin ja lääketieteellisin perustein – huomioiden saatavissa oleva paras tutkimus ja hoito,
- Ratkaisu on tulevaisuuden ratkaisu huomioiden väestökehitys, ikärakenne, taloudellinen kantokyky jne.
- Muita päätöksiä ei ole.

Kysymyksiä ?

- Onko kysymys uudistuksessa aidosta maakuntaitsehallinnosta vai valtion toimeksiantotehtävästä? Sotea johtaa ammattijohtajat.
- Toteutuvatko laadukkaat tasapuoliset palvelut suunnitellulla rakenteella?
- Onko pääkaupunkiseudun erityisasema perustuslain mukainen?
- Miten valinnanvapaus ja yhtiöittäminen muokkaavat koko palvelujärjestelmää ?