



ETELÄ-SAVON  
MAAKUNTALIITTO

# *Etelä-Savon kuntien tilinpäätökset 2015 ja talousnäkymät*

Kuntaliiton ja maakuntaliiton ajankohtaisseminaari

Pieksämäki 11.5.2016

Heikki Laukkanen

Etelä-Savon kunnallisasiain työryhmän pj., kunnanjohtaja



ETELÄ-SAVON  
MAAKUNTALIITTO

*”vakaata” nyt ja edessä ”tuntematon”*

*v. 2019*

*maailmanloppua ei tullut 2015*



## Vuoden 2015 arviointia

- Uusi valtionosuusjärjestelmä ensimmäistä vuotta, siirtymäkausi jatkuu v. 2018, +/- isonevat vuosittain
- Uusi kuntalaki muutti kriisikuntakriteereitä, konserni mukaan, vaikuttaa kuntien toimintaan, vaatii nopeampaa ennakointia
- Yhteisöveron metsäerä vakauttaa Esavossa monien kuntien verotuloja, kuntaveron tilitykset viime vuonna monille positiivisemmat kuin pelättiin, metsäveroerän uusi laskutapa uhkana – 25 % keskimäärin
- Talouden muuttujat muuten vakaat; kuten palkat, hinnat sekä korot erittäin matalat, kuntien keskikorot laskeneet marginaalein alle 1 % monissa kunnissa
- Kuntien välillä isoja eroja maakunnassa

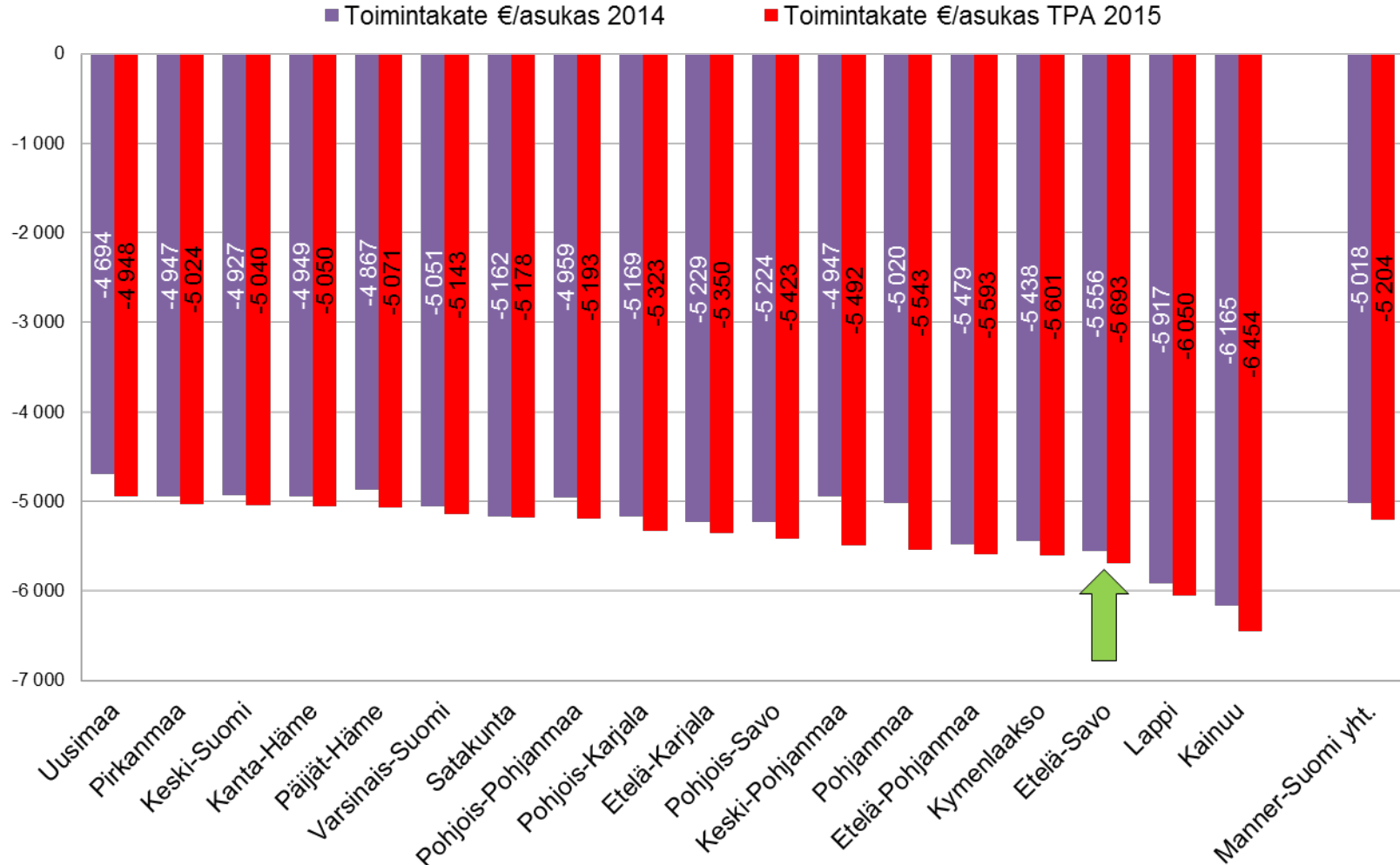


Kuntien tilinpäätöstietoja vuodelta 2015 (1000 €)											
Etelä-Savon maakunta											
Toimintatuotot (ulkoiset)				Toimintakulut (ulkoiset)				TOIMINTAKATE			
TP2014	TA2015	TP2015	TA2016	TP2014	TA2015	TP2015	TA2016	TP2014	TA2015	TP2015	TA2016
217 026	232 954	199 373	201 688	1 059 299	1 087 982	1 060 946	1 059 694	-842 273	-855 028	-861 573	-858 006
Kunnan tulovero				Kiinteistövero				Osuus yhteisöveron tuotosta			
TP2014	TA2015	TP2015	TA2016	TP2014	TA2015	TP2015	TA2016	TP2014	TA2015	TP2015	TA2016
441 726	442 492	447 336	449 273	45 297	47 979	48 177	50 524	37 476	35 997	43 125	35 706
VEROTULOT YHT.				Valtionosuudet				VUOSIKATE			
TP2014	TA2015	TP2015	TA2016	TP2014	TA2015	TP2015	TA2016	TP2014	TA2015	TP2015	TA2016
524 499	526 468	538 638	535 503	361 561	359 078	358 985	369 092	43 587	37 210	39 806	46 300
TILIKAUDEN YLI-/ALIJÄÄMÄ				NETTOINVESTOINNIT				Lainakanta 31.12.			
TP2014	TA2015	TP2015	TA2016	TP2014	TA2015	TP2015	TA2016	TP2014	TA2015	TP2015	TA2016
12 743	48 305	1 661	2 188	62 920	65 966	68 392	59 928	439 041	473 011	460 545	477 712



# Kuntien talous v. 2015

## Toimintakate maakunnittain

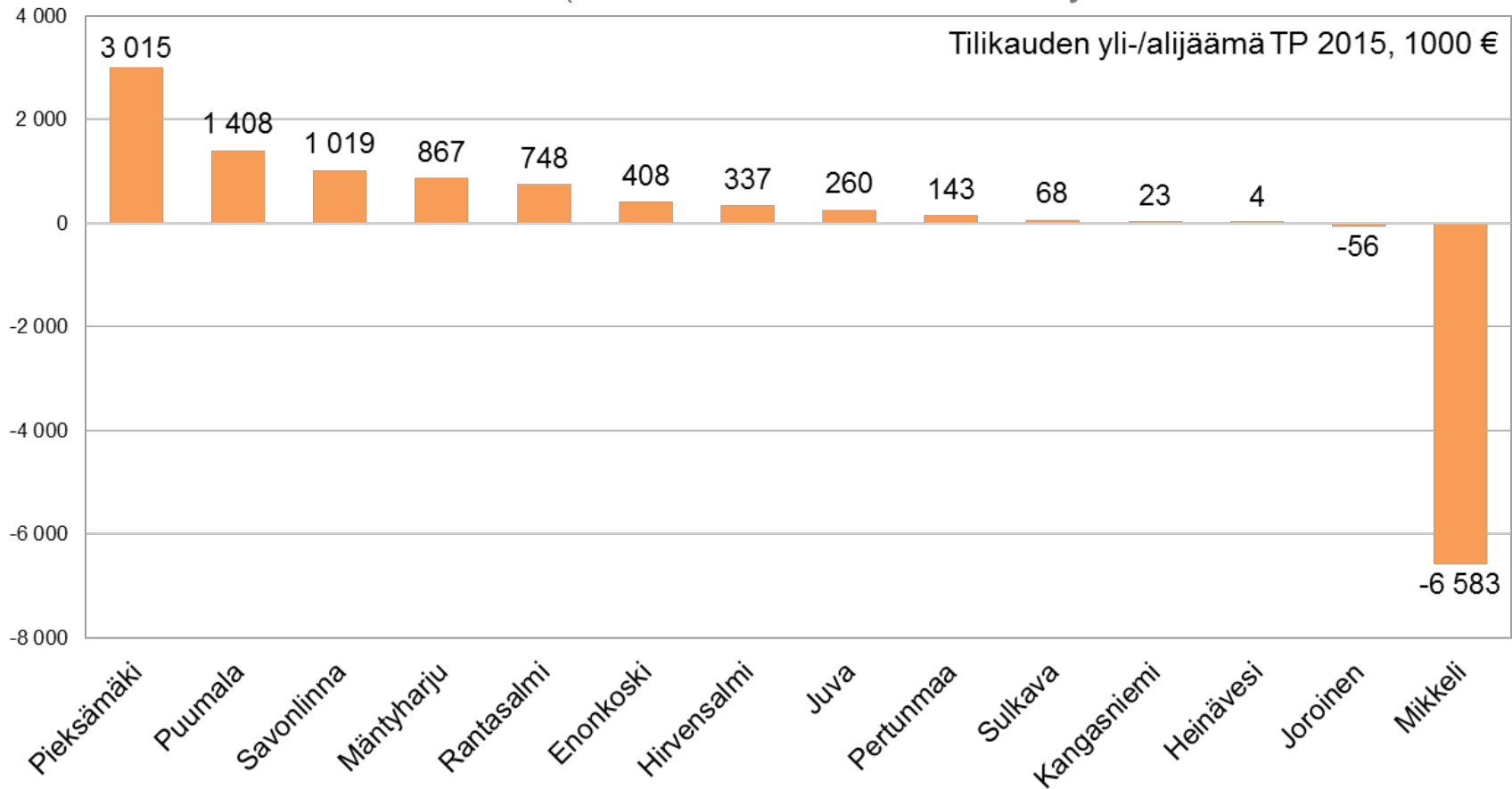




# Kuntien talous v. 2015

## Tilikauden yli-/alijäämä Etelä-Savossa kunnittain

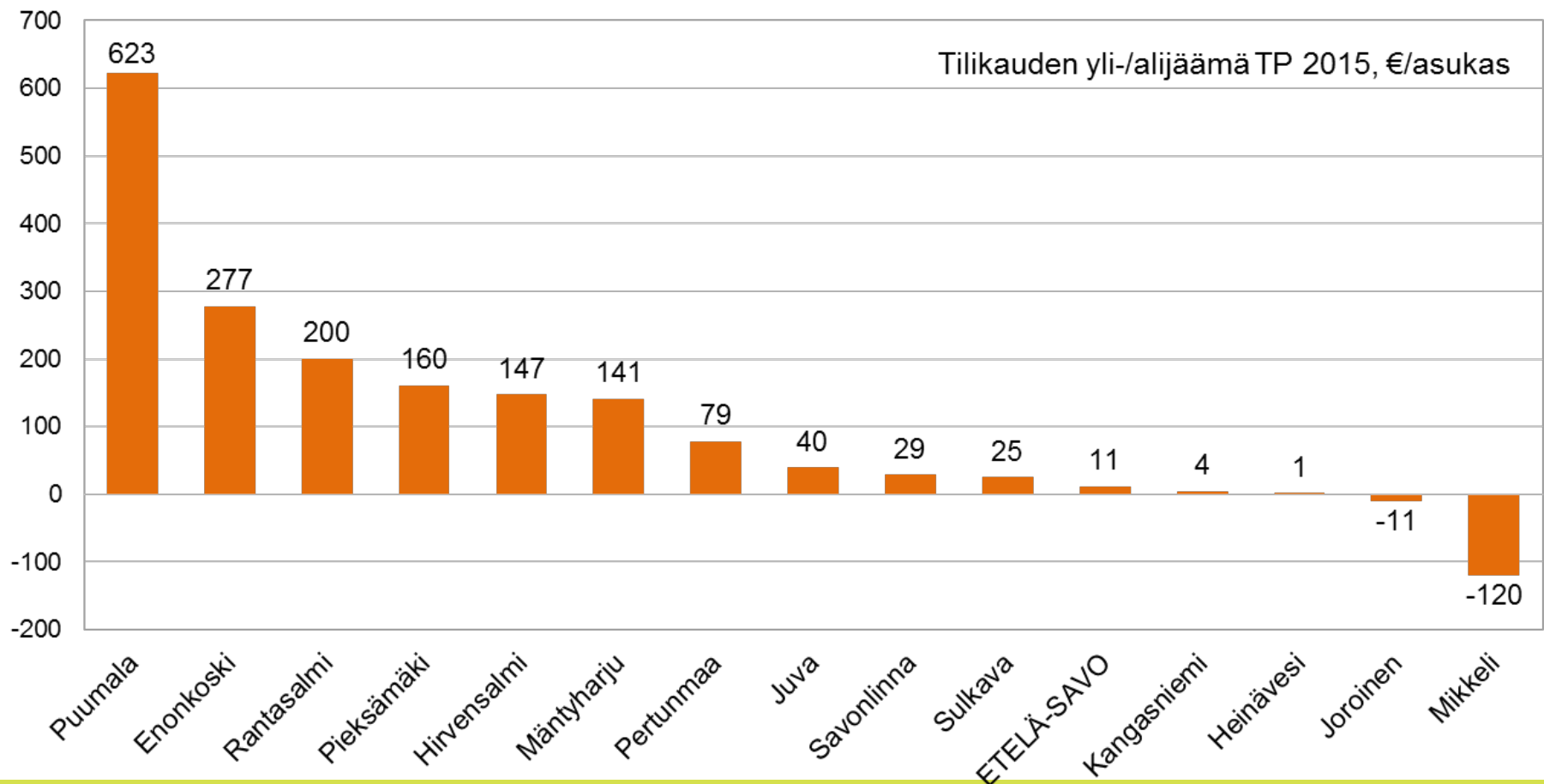
(Etelä-Savon maakunta yhteensä: +1,661.000 €)





# Kuntien talous v. 2015

## Tilikauden yli-/alijäämä Etelä-Savossa kunnittain



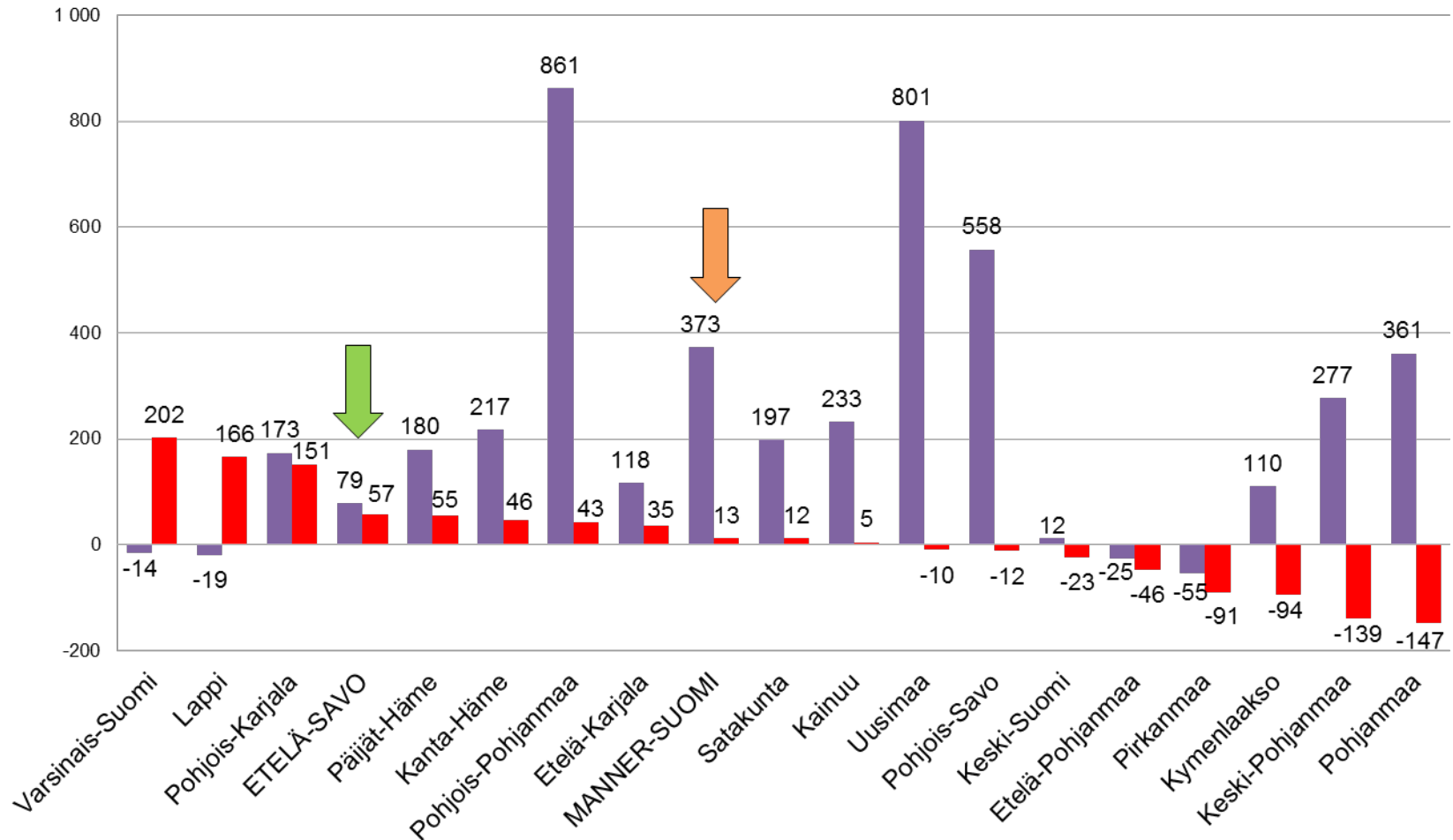


# Kuntien talous v. 2015

## Tilikauden tulos maakunnittain

■ Tilikauden tulos, €/asukas 2014

■ Tilikauden tulos, €/asukas TPA 2015

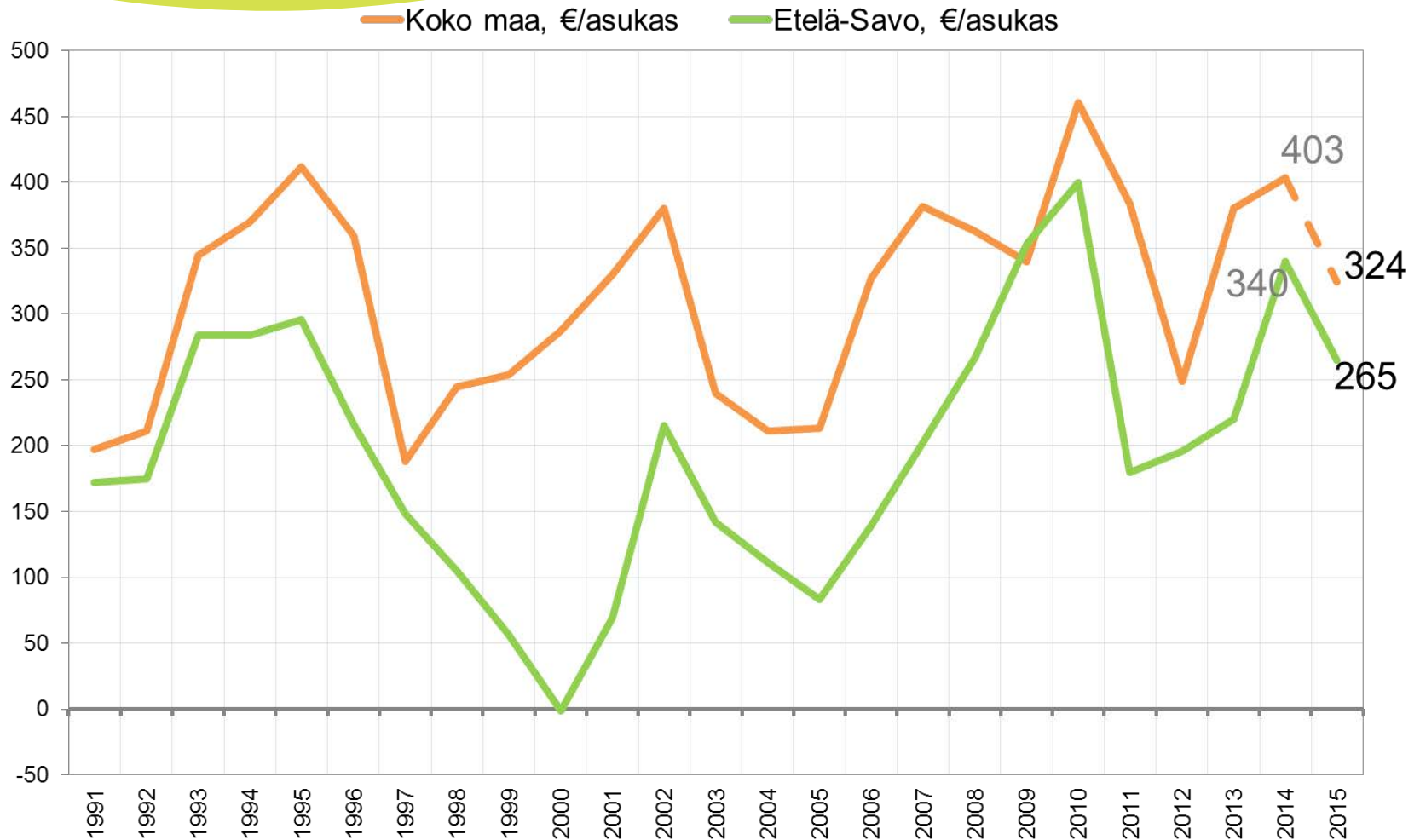






ETELÄ-SAVON  
MAAKUNTALIITTO

# Kuntien vuosikate 1991 - 2015



Etelä-Savon vuosikateluvut kerätty kuntien tilinpäätöksistä 2015. Koko maan vuosikate on Kuntaliiton keräämä ennakkotieto, jossa on myös kuntayhtymät mukana.

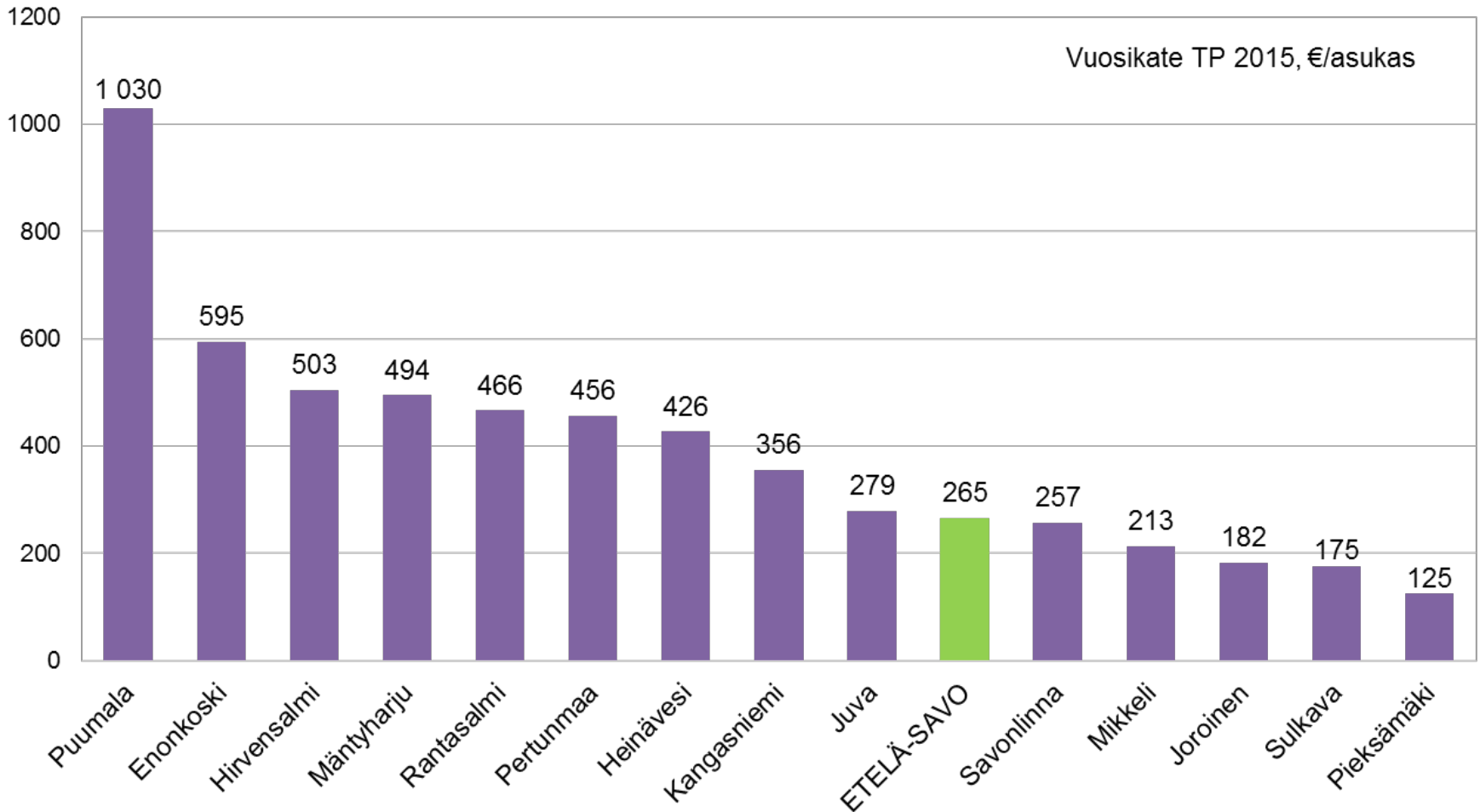
Lähde: Kuntaliitto / kunnat.net, Kuntakysely huhtikuu 2016 / Etelä-Savon maakuntaliitto

(Etelä-Savon yhteenlasketut vuosikatteen jaettu asukasluvulla 31.12.2015)



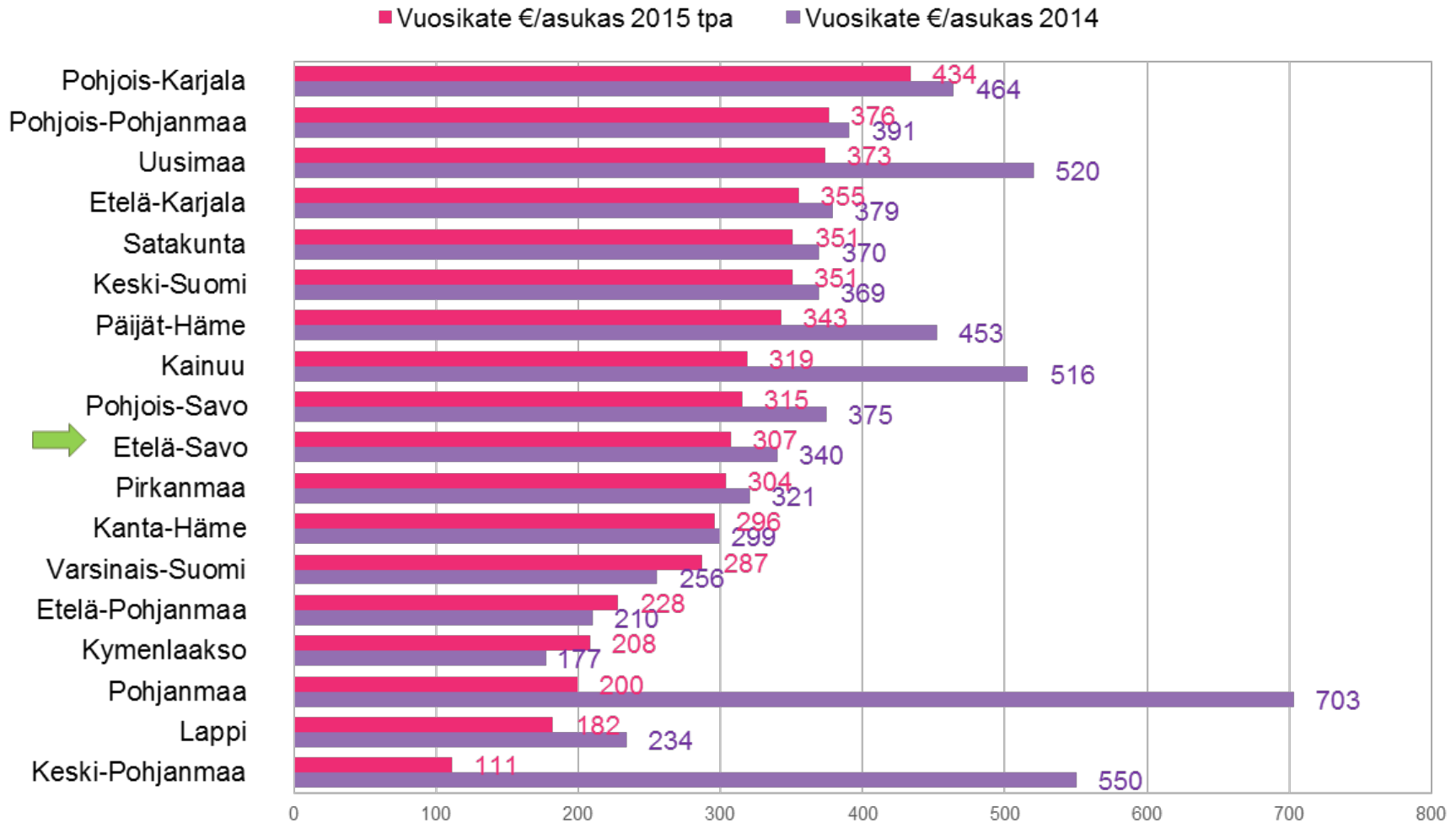
# Kuntien talous v. 2015

## Vuosikate Etelä-Savossa kunnittain





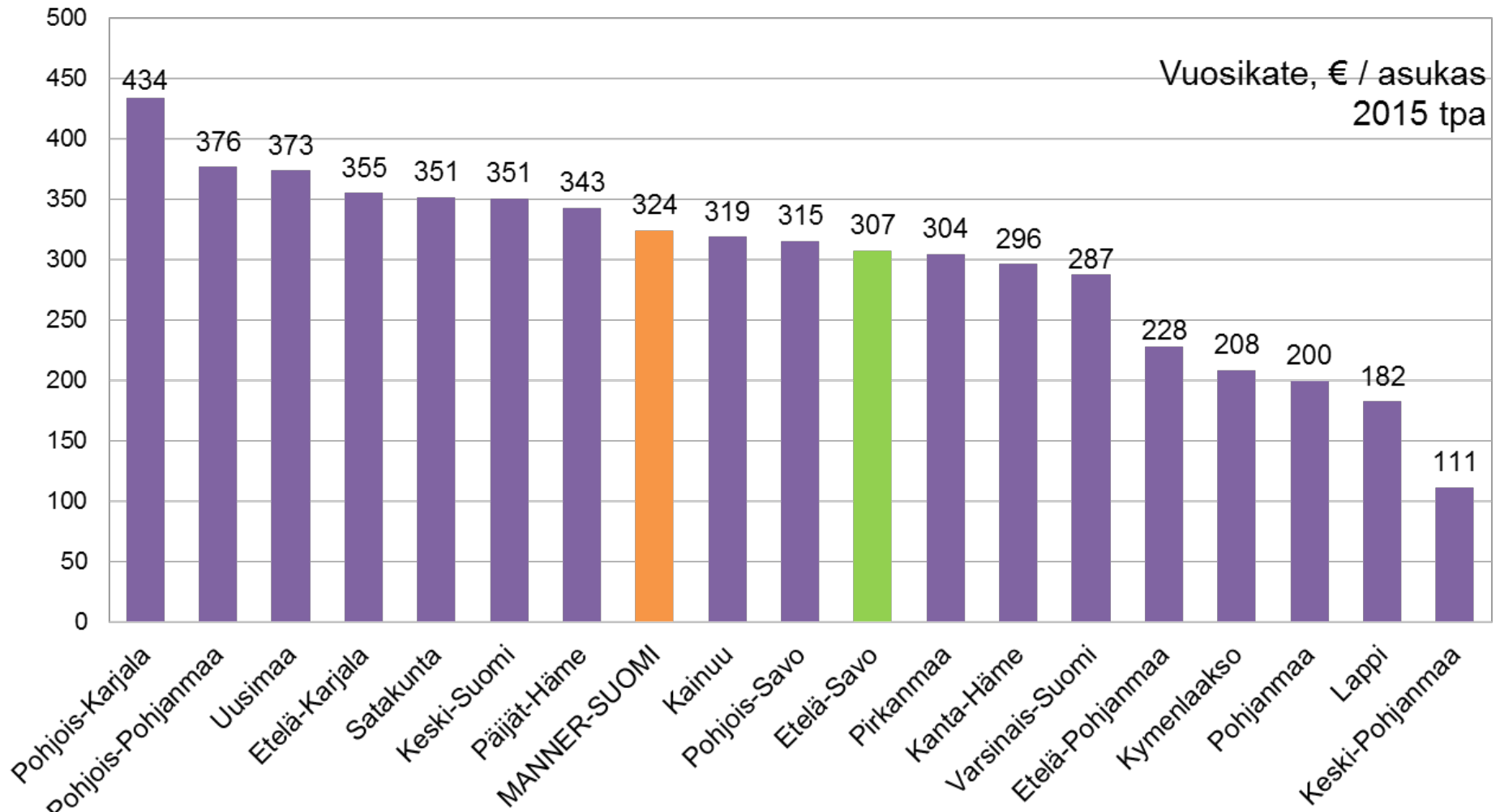
# Kuntien talous v. 2015 Vuosikate maakunnittain





# Kuntien talous v. 2015

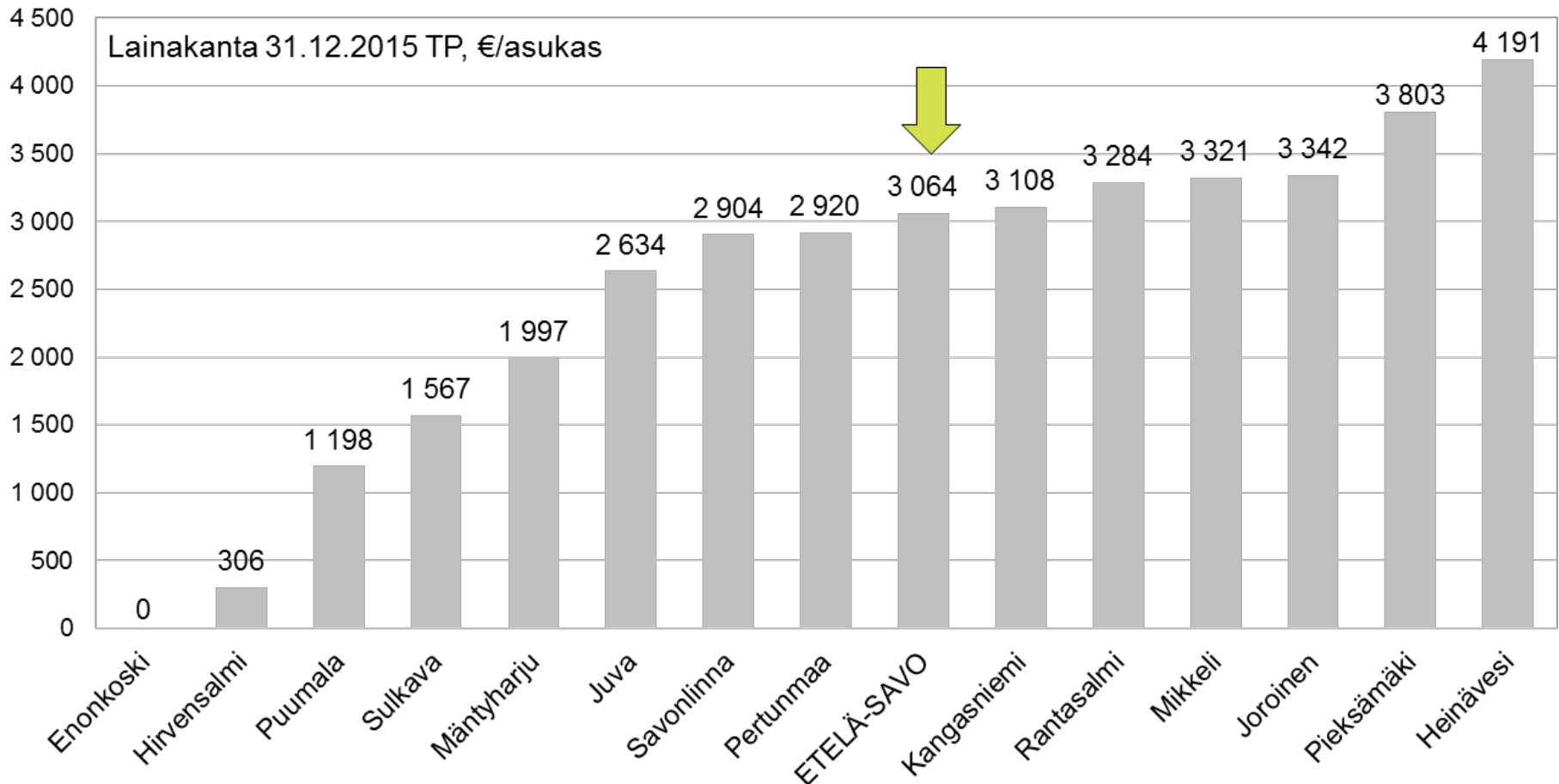
## Vuosikate maakunnittain





# Kuntien talous v. 2015

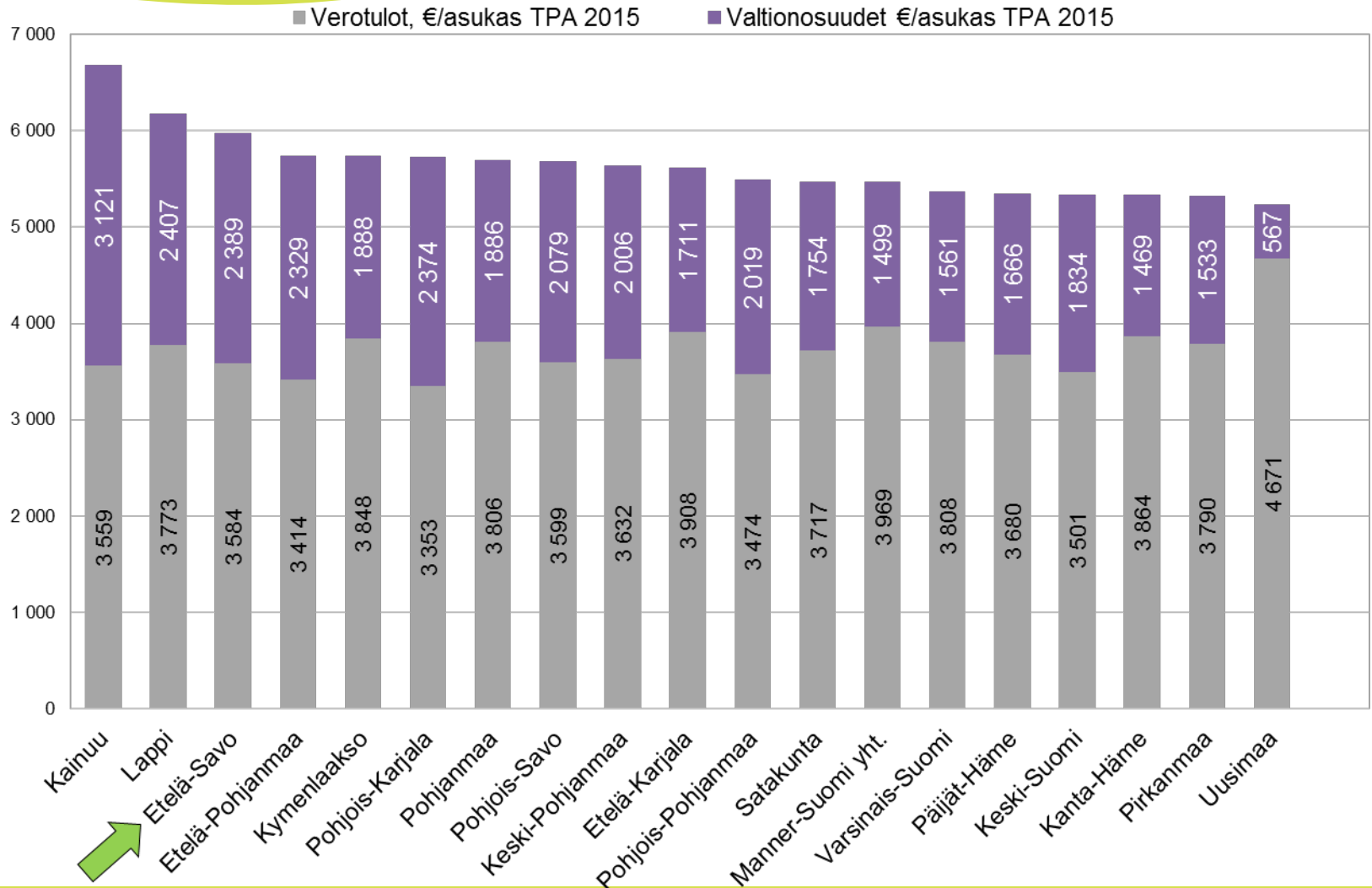
## Lainakanta Etelä-Savossa kunnittain





# Kuntien talous v. 2015

## Verorahoitus maakunnittain

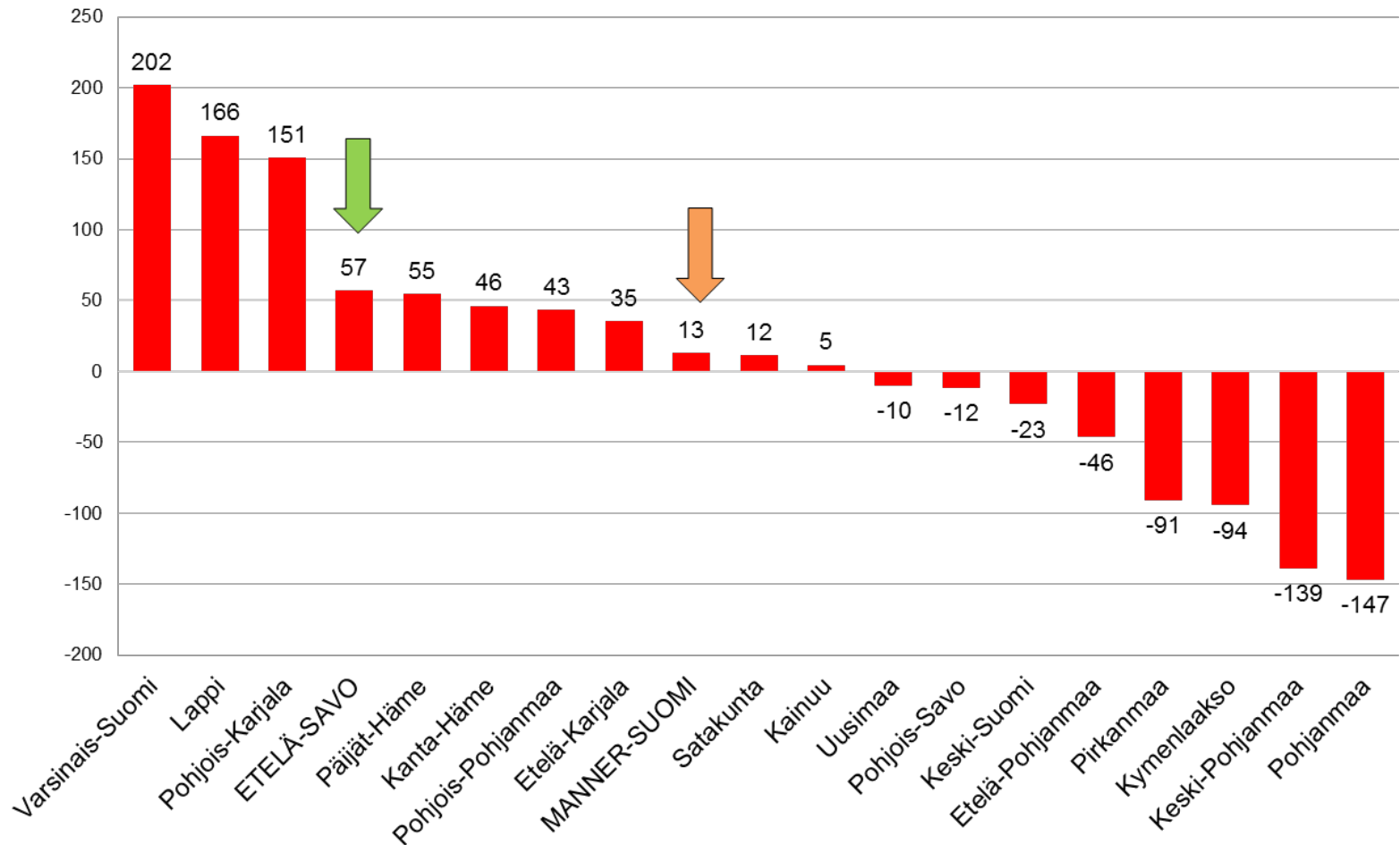




# Kuntien talous v. 2015

## Tilikauden tulos maakunnittain

■ Tilikauden tulos, €/asukas TPA 2015





## Muutama huomio erityisesti

- Maakunnan kuntien toimintakate kasvoi n. 19 Milj. euroa eli 2,3 % ja oli 862 milj euroa, tästä kasvusta Mikkelin osuus oli 14 milj. euroa, -merkkinen kasvu Enonkoski, Pertunmaa, Rantasalmi, Puumala ja Kangasniemi, kaikilla näillä kunnilla valtionosuudet laskivat, Mikkelin 5401 €/asukas - Sulkava 6872 €/asukas
- Verotulot kasvoivat kaikilla kunnilla ja kasvu yhteensä oli 14 milj.euroa, yhteensä 539 milj. euroa, kasvua +2,7 % (koko maa + 2,9 %), kasvusta suurin osa veron korotuksilla ja hyvällä yhteisveron kasvulla, yhteisövero + 11,5 % ( koko ,aa 12,3 %)
- Valtionosuudet laskivat puolella kuntia, yhteenlaskettuna – 0,8 % ja olivat yhteensä 357 milj. euroa, valtionosuusudistuksen vaikutus näkyy
- vuosikate – 10 % maakunnassa yhteenlaskettuna ollen 40 milj. euroa, kaikilla kunnilla + merkkinen, Mikkelin ja Savonlinnan laski merkittävästi, Puumala +1000 €/asukas, keskimäärin n. 265 €/asukas – keskimäärin säällinen
- kokonaistulos romahti lähelle nollaa, vain 1,7 milj euroa yhteensä, - merkkisiä Mikkelin ja Joroinen, mm. Pieksämäellä satunaisia tuloja merkittävästi, Rantasalmella, Pieksämäellä ja Heinävedellä vaihtui etumerkki +: ksi
- Velkamäärä kasvoi 20 milj euroa ja oli 461 milj euroa, kasvu oli n. + 5 %, kasvusta puolet oli Mikkelin osuutta
- Investointien määrä kasvoi ja ne olivat xxx milj. euroa





# Valmistautuminen uuteen tilanteeseen; 2019 !?

- Hyvä säilyttää tai saavuttaa tasapaino, puolella taloudella vaikeampi tasapainottaa taloutta
- Siirtymävaihe saattaa aiheuttaa yllätyksiä yksittäiselle kunnalle
- Kuka voittaa ja kuka häviää; voittaako kalliit sote-kunnat ja häviääkö tehokkaat, näin ennakoidaan, 2 vuotta aikaa säätää toimintaa
- Minkälainen rahoitusjärjestelmä jää kunnille, kiinteistövero kuuluu peruskunnalle, yhteisöveroä pitää leikata samassa suhteessa kuin kuntaveron, muuten sen merkitys kasvaa yksittäisessä kunnassa liikaa
- Mielenkiintoinen tilanne syksyllä 2017; mikä kuntaveron % vuodelle 2018, jos sitä suoraan leikataan ja jos sen kanssa pitää lähivuodet pärjätä
- Kansantalouden yleinen kehitys on kuntien kannalta erittäin iso, syntyykö yhteiskuntasopimus!?
- Paljon muitakin kysymysmerkkejä
  - ➔ kiinteistöt, yhtiöittäminen jne...